

2011年7月12日

大学進学者の留学意向

高校生の進路選択に関する調査「進学センサス 2011」より

株式会社リクルート(本社:東京都千代田区 代表取締役社長 兼 CEO: 柏木 齊)は、高校生の進路選択の現状を明らかにするため、進路選択行動の時期やプロセス、進路選択に際しての意識などについての調査を実施いたしました。この度調査結果がまとまりましたので、一部を抜粋してご報告いたします。

◆最も留学意向が高いのは文系女子 最も留学意向が低いのは理系男子

～「留学意向あり」 文系女子>文系男子>理系女子>理系男子 ～

- ・大学進学者の留学意向は、「留学意向なし」40.4%に対し、「留学意向あり」32.8%。
- ・女子(留学意向あり38.9%)のほうが、男子(同25.3%)に比べて留学に意欲的。
- ・理系(同23.9%)に比べ文系(同38.7%)のほうが、留学に意欲的。

◆留学したいと思う理由

1位「自分の視野や考え方を広げたい」(75.0%)、
次いで「英語(外国語)で会話ができるようになりたい」(74.1%)

～異文化交流・コミュニケーションには、女子のほうが男子に比べ積極的～

- ・男女別にみると、留学したいと思う理由すべてにおいて、女子が男子に比べて高いポイント。
- ・「外国の価値観・文化などを理解できる」(男子51.3%/女子68.0%)、「いろいろな国の人と交流できる」(男子42.5%/女子57.5%)が、男子に比べて女子で特に高い。

◆留学したいと思わない理由

1位「費用が高いから(費用がかかるから)」が約半数(47.9%)
次いで「英語(外国語)が苦手だから」(44.3%)

～文理別理由 文系「費用が高いから」/理系「英語(外国語)が苦手だから」～

- ・男女別にみると、男子は「そもそも留学ということを考えたことがないから」(男子30.9%/女子27.3%)が3割あり、女子を上回った。
- ・また、女子では「一人で生活していく自信がないから」が32.5%と、男子(20.1%)を大きく上回った。
- ・文理別にみると、文系トップは「費用が高いから(費用がかかるから)」(51.5%)、理系トップは「英語(外国語)が苦手だから」(45.2%)。

【本件に関するお問い合わせ先】

https://www.recruit.jp/form/inquiry_press.php

【調査概要】

■調査目的

高校生の進路選択プロセス(行動・意識)の現状を把握する。

■調査期間

2011年3月18日(金)～4月8日(金) 投函締切

■調査方法

質問紙による郵送法

■調査対象

2011年3月11日の東日本大震災の影響を考慮し、
「青森、秋田、山形、岩手、宮城、福島的全エリアと茨城一部エリア(注1)を除く全国」の高校に在籍する
2011年3月高校卒業の男女8万544人

※平成22年度学校基本調査の「全日制・本科 3年生生徒数(県別)」を基に、
リクルートが保有するリスト(注2)より調査対象とする数を算出

(注1)茨城で調査対象から外したエリアは、石岡市、潮来市、稲敷郡、稲敷市、小美玉市、笠間市、鹿嶋市、かずみがうら市、
神栖市、北茨城市、久慈郡、桜川市、高萩市、那珂郡、那珂市、行方市、東茨城郡、常陸太田市、常陸大宮市、日立市、
ひたちなか市、鉾田市、水戸市

(注2)リクルートが保有するリストとは、(株)リクルートが発行する進学情報誌「リクルート進学ブック」および、
配信する進学情報WEBサービス「リクルート進学ネット」(<http://shingakunet.com>)会員リストのことである

■有効回答数

1万882人 (回答率13.5%)(注3)

(注3)最終進路内訳は大学7502人、短大700人、専門学校1479人、浪人678人、就職329人、進路未定173人
うち、本集計では、大学進学者7502人が対象

【集計対象者(大学進学者)プロフィール】

■性別(大学進学者／単一回答)

| | | 男子 | 女子 | 無回答 |
|----------|----------|-------|------|-----|
| ●凡例 | | | | |
| 大学進学者 全体 | (n=7502) | 43.8% | 55.2 | 1.0 |
| 文理別 | | | | |
| 文系 | (n=4475) | 36.8 | 62.3 | 0.9 |
| 理系 | (n=2666) | 55.6 | 43.3 | 1.2 |
| どちらでもない | (n=304) | 42.4 | 56.9 | 0.7 |

■高校所在エリア(大学進学者／単一回答)

| | | 調査数 | 北海道 | 東北 | 北関東・甲信越 | 南関東 | 東海 | 北陸 | 関西 | 中国・四国 | 九州・沖縄 | その他 | 無回答 |
|----------|------|------|-----|------|---------|------|------|------|------|-------|-------|-----|-----|
| 大学進学者 全体 | | 7502 | 2.9 | — | 9.3 | 35.4 | 13.4 | 2.3 | 19.3 | 8.0 | 8.9 | — | 0.4 |
| 男女別 | | | | | | | | | | | | | |
| 男性 | 3289 | 3.5 | — | 9.0 | 34.9 | 14.1 | 2.6 | 19.5 | 8.3 | 8.0 | — | — | 0.1 |
| 女性 | 4138 | 2.6 | — | 9.5 | 36.1 | 13.0 | 2.1 | 19.3 | 7.8 | 9.5 | — | — | 0.1 |
| 文理別 | | | | | | | | | | | | | |
| 文系 | 4475 | 3.0 | — | 8.2 | 36.4 | 12.9 | 2.2 | 21.6 | 7.7 | 7.8 | — | — | 0.3 |
| 理系 | 2666 | 2.8 | — | 11.0 | 34.5 | 14.3 | 2.1 | 15.8 | 8.5 | 10.5 | — | — | 0.6 |
| どちらでもない | 304 | 3.3 | — | 10.9 | 31.3 | 13.2 | 3.6 | 19.7 | 7.9 | 9.5 | — | — | 0.7 |

■文理の志向(大学進学者／単一回答)

| | | 文系 | 理系 | あてはまらない | 無回答 |
|----------|----------|-------|------|---------|-----|
| ●凡例 | | | | | |
| 大学進学者 全体 | (n=7502) | 59.7% | 35.5 | 4.1 | 0.8 |
| 男女別 | | | | | |
| 男子 | (n=3289) | 50.1 | 45.0 | 3.9 | 0.9 |
| 女子 | (n=4138) | 67.4 | 27.9 | 4.2 | 0.6 |

文理別の文系/理系については、本人が「文系/理系/どちらでもない」から選択したもの

【大学進学者の留学意向について】

◇「留学意向なし」が「留学あり」を上回る

・大学進学者の留学意向は、「留学意向なし」40.4%、「留学意向あり」32.8%。

◇男子に比べ女子が、留学に意欲的

- ・男子 「留学意向なし」(46.2%) > 「留学あり」(25.3%)
- ・女子 「留学意向あり」(38.9%) > 「留学意向なし」(35.6%)

◇理系に比べ文系が、留学に意欲的

- ・文系 「留学意向あり」(38.7%) > 「留学意向なし」(36.0%)
- ・理系 「留学意向なし」(46.7%) > 「留学意向あり」(23.9%)

◇「留学意向あり」の割合は、文系女子>文系男子>理系女子>理系男子の順

・文理×男女別でみると、文系男子で「留学意向あり」(30.5%) / 「留学意向なし」(42.4%)、文系女子で「留学意向あり」(43.8%) / 「留学意向なし」(32.0%)、理系男子で「留学意向あり」(20.3%) / 「留学意向なし」(49.2%)、理系女子で「留学意向あり」(28.5%) / 「留学意向なし」(43.1%)。

■留学意向(単一回答)

| | 凡例 | 留学意向あり | | どちらでもよい | 留学意向なし | | 無回答 | 留学意向あり | 留学意向なし |
|------------|----------|--------|-----------|---------|---------------|------------|-----|--------|--------|
| | | 留学したい | できれば留学したい | | あまり留学したいと思わない | 留学したいと思わない | | | |
| 大学進学者全体 | (n=7502) | 15.5% | 17.3 | 17.4 | 13.8 | 26.7 | 9.4 | 32.8 | 40.4 |
| 男女別 | | | | | | | | | |
| 男性 | (n=3289) | 11.1 | 14.2 | 19.1 | 15.3 | 31.0 | 9.4 | 25.3 | 46.2 |
| 女性 | (n=4138) | 19.1 | 19.8 | 16.0 | 12.6 | 23.0 | 9.5 | 38.9 | 35.6 |
| 文理別 | | | | | | | | | |
| 文系 | (n=4475) | 20.1 | 18.6 | 15.7 | 12.9 | 23.0 | 9.6 | 38.7 | 36.0 |
| 理系 | (n=2666) | 8.9 | 15.1 | 20.4 | 14.9 | 31.8 | 9.0 | 23.9 | 46.7 |
| どちらでもない | (n=304) | 8.2 | 16.8 | 16.4 | 14.8 | 34.5 | 9.2 | 25.0 | 49.3 |
| 文理×性別 | | | | | | | | | |
| 文系・男子 | (n=1648) | 15.0 | 15.4 | 17.7 | 14.5 | 27.9 | 9.5 | 30.5 | 42.4 |
| 文系・女子 | (n=2787) | 23.1 | 20.6 | 14.5 | 12.1 | 19.9 | 9.7 | 43.8 | 32.0 |
| 理系・男子 | (n=1481) | 7.1 | 13.2 | 21.1 | 15.7 | 33.6 | 9.3 | 20.3 | 49.2 |
| 理系・女子 | (n=1154) | 10.9 | 17.6 | 19.8 | 13.7 | 29.4 | 8.7 | 28.5 | 43.1 |
| どちらでもない・男子 | (n=129) | 7.0 | 11.6 | 15.5 | 17.1 | 40.3 | 8.5 | 18.6 | 57.4 |
| どちらでもない・女子 | (n=173) | 9.2 | 20.8 | 16.8 | 13.3 | 30.1 | 9.8 | 30.1 | 43.4 |

※質問紙の回答の「留学したい」「できれば留学したい」をあわせて「留学あり」、「留学したいと思わない」「あまり留学したいと思わない」をあわせて「留学意向なし」とした。

【留学したい理由】

◇留学したいと思う理由は、

1位「自分の視野や考え方を広げたい」、次いで「英語(外国語)で会話ができるようになりたい」

・留学したいと思う理由は「自分の視野や考え方を広げたい」(75.0%)がトップで、「英語(外国語)で会話ができるようになりたい」(74.1%)、「外国の価値観・文化などを理解できる」(62.2%)と続く。

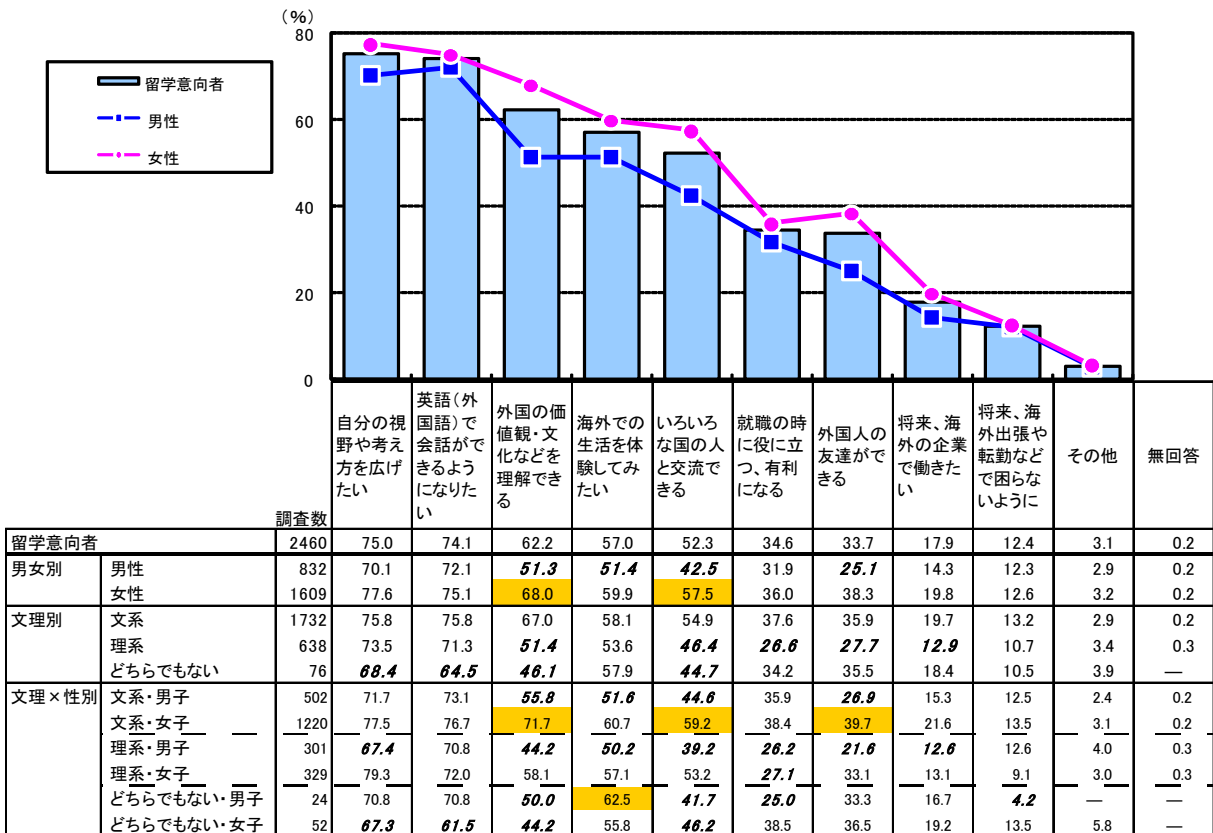
◇「外国の価値観・文化への理解」「いろいろな国の人との交流」男子に比べ女子が積極的

・男女別にみると、留学したいと思う理由すべてにおいて、女子が男子に比べて高い割合であった。それぞれでみると、男子は「英語(外国語)ができるようになりたい」(72.1%)がトップで、女子は「自分の視野や考え方を広げたい」(77.6%)がトップ。

また、「外国の価値観・文化などを理解できる」(男子51.3%/女子68.0%)、「いろいろな国の人と交流できる」(男子42.5%/女子57.5%)の2項目(上位5項目中)について、女子が男子に比べて特に高い。

・文理別にみると、文系は「自分の視野や考え方を広げたい」「英語(外国語)で会話ができるようになりたい」(ともに75.8%)がトップで、理系も「自分の視野や考え方を広げたい」(73.5%)がトップ。また、「外国の価値観・文化などを理解できる」(文系67.0%/理系51.4%)、「いろいろな国の人と交流できる」(文系54.9%/理系46.4%)の2項目(上位5項目中)で、文系が理系に比べて高い。

■留学したい理由(留学意向者/複数回答)



100.0 「留学意向者」より5ポイント以上高い
100.0 「留学意向者」より5ポイント以上低い

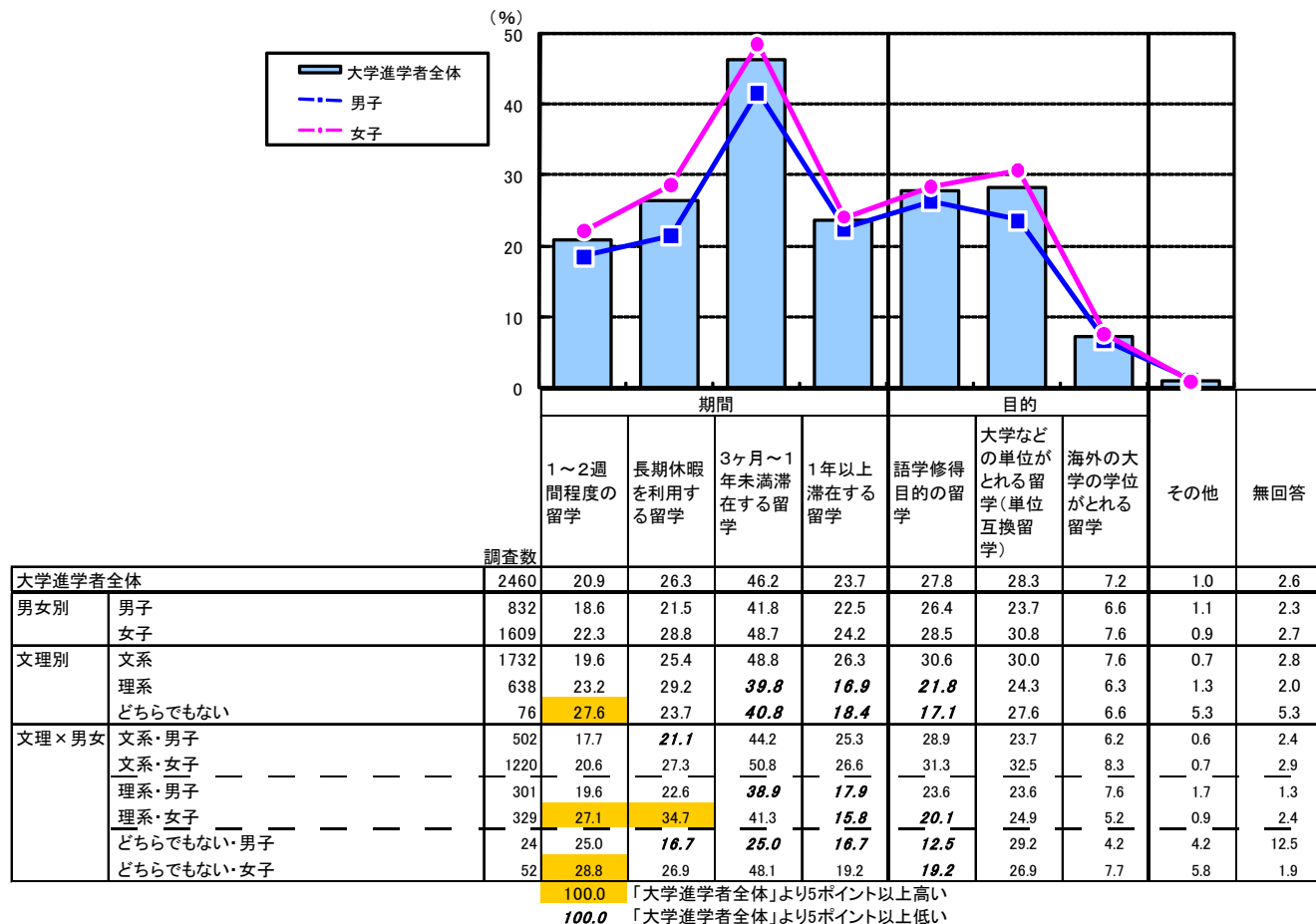
※「留学意向者」の降順ソート

【希望する留学タイプ】

◇「3ヶ月～1年未満滞在する留学」がトップ、次いで「長期休暇を利用する留学」

- ・留学意向者の、希望する留学の期間は「3ヶ月～1年未満滞在する留学」(46.2%)がトップ。
目的では、「語学修得目的の留学」と「大学などの単位がとれる留学(単位互換留学)」がそれぞれ約3割。
- ・男女別にみると、男女ともに「3ヶ月～1年未満滞在する留学」(男子41.8%、女子48.7%)がトップ。
- ・文理別にみると、「3ヶ月～1年未満滞在する留学」「1年以上滞在する留学」について、文系の希望者に対し、理系の希望者が少ない傾向。

■希望する留学タイプ(大学進学・留学意向者／複数回答)



【留学したいと思わない理由】

◇留学したいと思わない理由は、「費用が高いから(費用がかかるから)」が約半数、次いで「英語(外国語)が苦手だから」

・留学したいと思わない理由は「費用が高いから(費用がかかるから)」(47.9%)がトップで、「英語(外国語)が苦手だから」(44.3%)、「海外の治安に不安があるから」(29.4%)と続く。一方「就職活動に支障があるから」は4.1%にとどまった。

◇留学したいと思わない理由、男子で「そもそも留学ということを考えたことがない」が3割

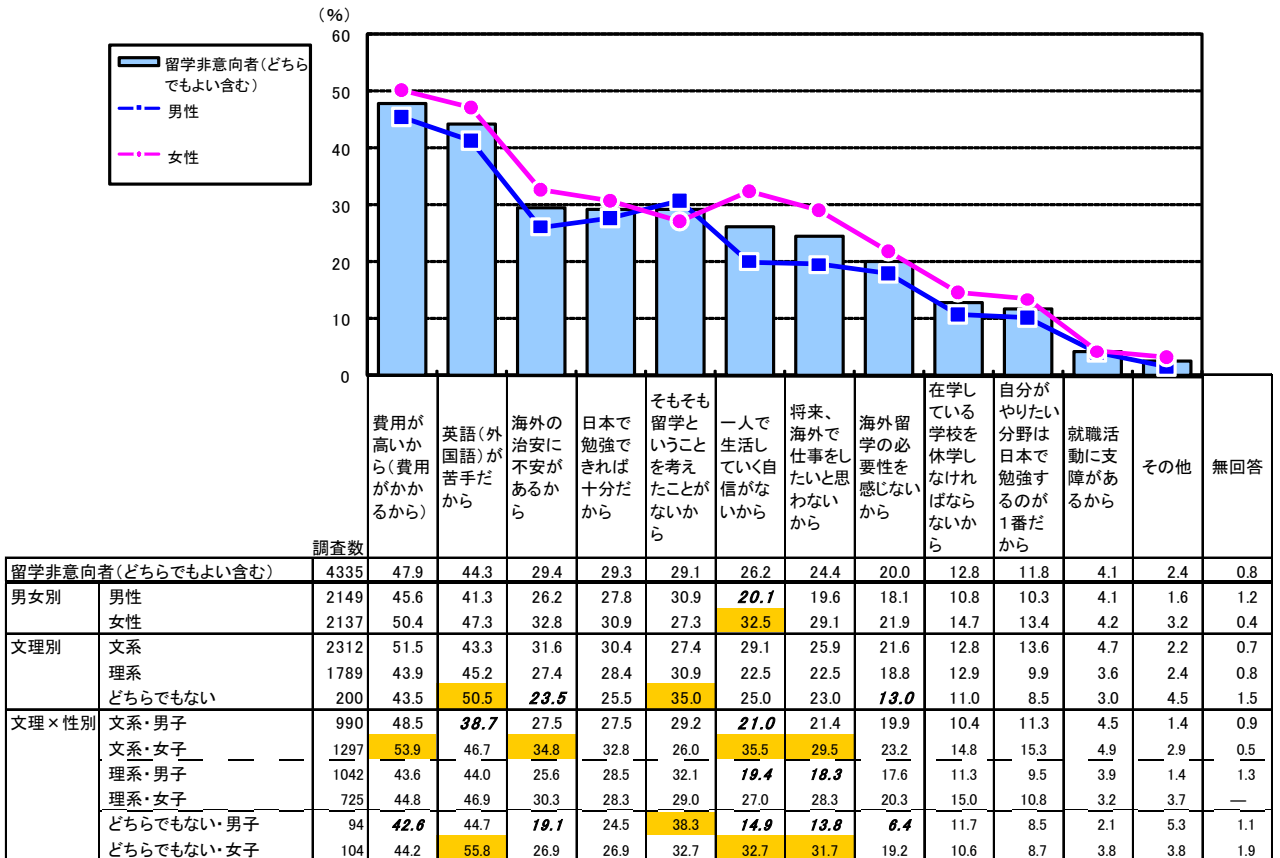
・男女別にみると、男子よりも女子のほうが、留学したいと思わない理由を多く挙げているが、「そもそも留学ということを考えたことがないから」(男子30.9%/女子27.3%)については、男子が女子を上回った。また、「一人で生活していく自信がないから」について、女子(32.5%)が男子(20.1%)を大きく上回った。

◇留学したいと思わない理由は、文系は「費用が高いから(費用がかかるから)」、理系は「英語(外国語)が苦手だから」

・文理別にみると、文系トップは「費用が高いから(費用がかかるから)」(51.5%)、理系トップは「英語(外国語)が苦手だから」(45.2%)。

・文理×男女別にみると、文系女子が「費用が高いから(費用がかかるから)」(53.9%)、「海外の治安に不安があるから」(34.8%)、「一人で生活していく自信がないから」(35.5%)、「将来、海外で仕事をしたいと思わないから」(29.5%)について、全体傾向に比べ高かった。

■留学したいと思わない理由(留学非意向者(どちらでもよい含む)/複数回答)



100.0 「留学非意向者(どちらでもよい含む)」より5ポイント以上高い

100.0 「留学非意向者(どちらでもよい含む)」より5ポイント以上低い

※「留学非意向者(どちらでもよい含む)」の降順ソート