


リクルート進学総研



エリア別
大学進学者
流出入の状況について

令和4年度学校基本調査より

北海道
東北
北関東・甲信越
南関東
北陸
東海
近畿
中国
四国
九州・沖縄

北海道

北海道

北海道

東北

北関東・甲
信越

南関東

北陸

東海

近畿

中国

四国

九州・沖縄

その他



北海道の

大学進学者数

大学入学者 19,298人のうち

同一都道府県に残留 14,521人 (75.2%)、異なる都道府県から流入 4,777人 (24.8%)

※「異なる都道府県から流入」には、エリア外からの進学者の他、同エリア内の他都道府県からの進学者も含まれます。

異なる都道府県からの流入

※同じエリア内の
他県から流入 ※異なるエリアから流入

	0人 (0.0%)	1,081人 (5.6%)	543人 (2.8%)	1,121人 (5.8%)	158人 (0.8%)	564人 (2.9%)	570人 (3.0%)	160人 (0.8%)	88人 (0.5%)	238人 (1.2%)	254人 (1.3%)
北海道内 の他県											
北海道内 の他県		東北	北関東・ 甲信越	南関東	北陸	東海	近畿	中国	四国	九州・沖 縄	その他

異なるエリアからの
進学者, 24.8%

北海道の
大学進学者
19298人のうち

同一都道府県内進
学者, 75.2%

同一エリア内で異
なる都道府県から
の進学者, 0.0%

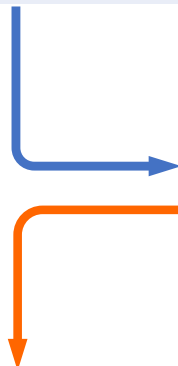
異なる都道府県からの進学者・計

4,777人
24.8%

北海道にある大学への進学者

合計

19,298人



提供元: Bing
© GeoNames, Microsoft, Zenrin



北海道の高校卒業者の

大学進学者数

高校卒業後、大学に進学した 21,636人のうち

同一都道府県に残留 14,521人 (67.1%)、異なる都道府県への流出 7,115人 (32.9%)

※「異なる都道府県への流出」には、エリア外への進学者の他、同エリア内の異なる都道府県への進学者も含まれます。

異なる都道府県への流出

※同じエリア内の
他県に流出 ※異なるエリアに流出

	0人 (0.0%)	783人 (3.6%)	490人 (2.3%)	3,555人 (16.4%)	118人 (0.5%)	356人 (1.6%)	1,288人 (6.0%)	169人 (0.8%)	46人 (0.2%)	310人 (1.4%)
北海道内 の他県										
北海道内 の他県		東北	北関東・ 甲信越	南関東	北陸	東海	近畿	中国	四国	九州・沖 縄

異なるエリアへの
進学者, 32.9%

北海道の
高卒後大学進学者
21636人のうち

同一都道府県内進学
者, 67.1%

同一エリア内で
異なる都道府県
への進学者,
0.0%

異なる都道府県への進学者・計

7,115人
32.9%

北海道の高卒者のうち大学進学者

合計

21,636人

東北

東北	東北	北海道	北関東・甲信越	南関東	北陸	東海	近畿	中国	四国	九州・沖縄	その他
----	----	-----	---------	-----	----	----	----	----	----	-------	-----



東北の

大学進学者数

大学入学者 25,970人のうち

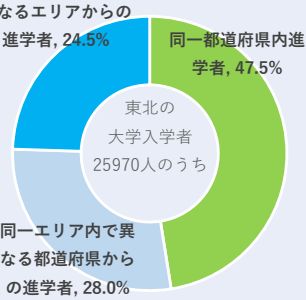
同一都道府県に残留 12,331人 (47.5%)、異なる都道府県から流入 13,639人 (52.5%)

※「異なる都道府県から流入」には、エリア外からの進学者の他、同エリア内の他都道府県からの進学者も含まれます。

異なる都道府県からの流入

※同じエリア内の他県から流入 ※異なるエリアから流入

7,276人 (28.0%)	783人 (3.0%)	2,444人 (9.4%)	1,408人 (5.4%)	143人 (0.6%)	639人 (2.5%)	323人 (1.2%)	109人 (0.4%)	54人 (0.2%)	223人 (0.9%)	237人 (0.9%)
東北内の他県	北海道	北関東・甲信越	南関東	北陸	東海	近畿	中国	四国	九州・沖縄	その他



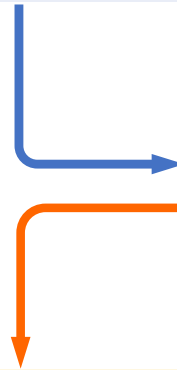
異なる都道府県からの進学者・計

13,639人
52.5%

東北にある大学への進学者

合計

25,970人



東北の高校卒業者の

大学進学者数

高校卒業後、大学に進学した 34,235人のうち

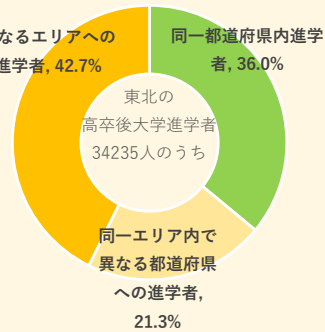
同一都道府県に残留 12,331人 (36.0%)、異なる都道府県への流出 21,904人 (64.0%)

※「異なる都道府県への流出」には、エリア外への進学者の他、同エリア内の異なる都道府県への進学者も含まれます。

異なる都道府県への流出

※同じエリア内の他県に流出 ※異なるエリアに流出

7,276人 (21.3%)	1,081人 (3.2%)	2,990人 (8.7%)	9,112人 (26.6%)	247人 (0.7%)	317人 (0.9%)	672人 (2.0%)	68人 (0.2%)	30人 (0.1%)	111人 (0.3%)
東北内の他県	北海道	北関東・甲信越	南関東	北陸	東海	近畿	中国	四国	九州・沖縄



異なる都道府県への進学者・計

21,904人
64.0%

東北の高卒者のうち大学進学者

合計

34,235人

北関東・甲信越

北関東・甲信越	北関東・甲信越	北海道	東北	南関東	北陸	東海	近畿	中国	四国	九州・沖縄	その他
---------	---------	-----	----	-----	----	----	----	----	----	-------	-----



北関東・甲信越の

大学進学者数

大学入学者 33,197人のうち

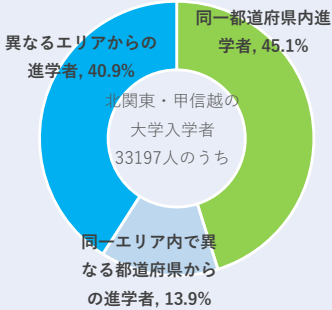
同一都道府県に残留 14,986人 (45.1%)、異なる都道府県から流入 18,211人 (54.9%)

※「異なる都道府県から流入」には、エリア外からの進学者の他、同一エリア内の他都道府県からの進学者も含まれます。

異なる都道府県からの流入

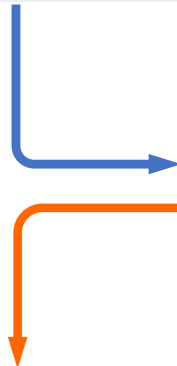
※同じエリア内の他県から流入 ※異なるエリアから流入

4,617人 (13.9%)	490人 (1.5%)	2,990人 (9.0%)	4,775人 (14.4%)	819人 (2.5%)	1,880人 (5.7%)	703人 (2.1%)	316人 (1.0%)	245人 (0.7%)	659人 (2.0%)	717人 (2.2%)
北関東・甲信越内 の他県	北海道	東北	南関東	北陸	東海	近畿	中国	四国	九州・沖縄	その他



異なる都道府県からの進学者・計

北関東・甲信越にある大学への進学者	合計
18,211人	33,197人
54.9%	



北関東・甲信越の高校卒業者の

大学進学者数

高校卒業後、大学に進学した 57,433人のうち

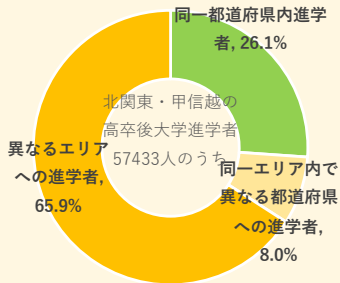
同一都道府県に残留 14,986人 (26.1%)、異なる都道府県への流出 42,447人 (73.9%)

※「異なる都道府県への流出」には、エリア外への進学者の他、同一エリア内の異なる都道府県への進学者も含まれます。

異なる都道府県への流出

※同じエリア内の他県に流出 ※異なるエリアに流出

4,617人 (8.0%)	543人 (0.9%)	2,444人 (4.3%)	29,131人 (50.7%)	1,283人 (2.2%)	1,813人 (3.2%)	1,906人 (3.3%)	268人 (0.5%)	115人 (0.2%)	327人 (0.6%)
北関東・甲信越内 の他県	北海道	東北	南関東	北陸	東海	近畿	中国	四国	九州・沖縄



異なる都道府県への進学者・計

北関東・甲信越の高卒者のうち大学進学者	合計
42,447人	57,433人
73.9%	

南関東

南関東	南関東	北海道	東北	北関東・甲信越	北陸	東海	近畿	中国	四国	九州・沖縄	その他
-----	-----	-----	----	---------	----	----	----	----	----	-------	-----



南関東の

大学進学者数

大学入学者259,857人のうち

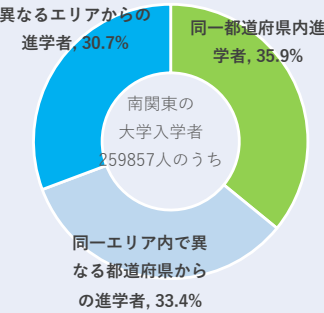
同一都道府県に残留 93,267人 (35.9%)、異なる都道府県から流入166,590人 (64.1%)

※「異なる都道府県から流入」には、エリア外からの進学者の他、同エリア内の他都道府県からの進学者も含まれます。

異なる都道府県からの流入

※同じエリア内の他県から流入 ※異なるエリアから流入

86,705人 (33.4%)	3,555人 (1.4%)	9,112人 (3.5%)	29,131人 (11.2%)	2,102人 (0.8%)	10,754人 (4.1%)	4,747人 (1.8%)	3,259人 (1.3%)	1,785人 (0.7%)	7,756人 (3.0%)	7,684人 (3.0%)
南関東内 の他県	北海道	東北	北関東・ 甲信越	北陸	東海	近畿	中国	四国	九州・沖 縄	その他



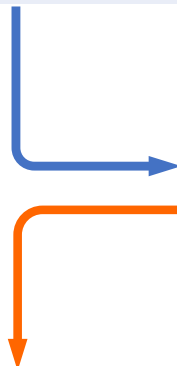
異なる都道府県からの進学者・計

166,590人
64.1%

南関東にある大学への進学者

合計

259,857人



南関東の高校卒業者の

大学進学者数

高校卒業後、大学に進学した192,209人のうち

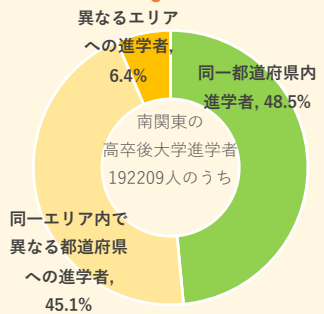
同一都道府県に残留 93,267人 (48.5%)、異なる都道府県への流出 98,942人 (51.5%)

※「異なる都道府県への流出」には、エリア外への進学者の他、同エリア内の異なる都道府県への進学者も含まれます。

異なる都道府県への流出

※同じエリア内の他県に流出 ※異なるエリアに流出

86,705人 (45.1%)	1,121人 (0.6%)	1,408人 (0.7%)	4,775人 (2.5%)	347人 (0.2%)	1,104人 (0.6%)	2,227人 (1.2%)	273人 (0.1%)	171人 (0.1%)	811人 (0.4%)
南関東内 の他県	北海道	東北	北関東・ 甲信越	北陸	東海	近畿	中国	四国	九州・沖 縄



異なる都道府県への進学者・計

98,942人
51.5%

南関東の高卒のうち大学進学者

合計

192,209人

北陸

北陸	北陸	北海道	東北	北関東・甲信越	南関東	東海	近畿	中国	四国	九州・沖縄	その他
----	----	-----	----	---------	-----	----	----	----	----	-------	-----



北陸の

大学進学者数

大学入学者 11,566人のうち

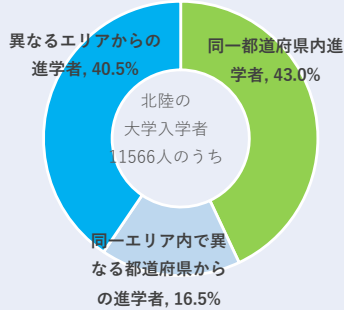
同一都道府県に残留 4,971人 (43.0%)、異なる都道府県から流入 6,595人 (57.0%)

※「異なる都道府県から流入」には、エリア外からの進学者の他、同エリア内の他都道府県からの進学者も含まれます。

異なる都道府県からの流入

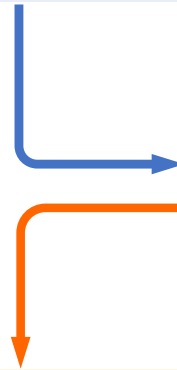
※同じエリア内の他県から流入 ※異なるエリアから流入

1,907人 (16.5%)	118人 (1.0%)	247人 (2.1%)	1,283人 (11.1%)	347人 (3.0%)	1,480人 (12.8%)	731人 (6.3%)	145人 (1.3%)	73人 (0.6%)	171人 (1.5%)	93人 (0.8%)
北陸内の他県	北海道	東北	北関東・甲信越	南関東	東海	近畿	中国	四国	九州・沖縄	その他



異なる都道府県からの進学者・計

6,595人	北陸にある大学への進学者 合計
57.0%	11,566人



北陸の高校卒業者の

大学進学者数

高校卒業後、大学に進学した 14,430人のうち

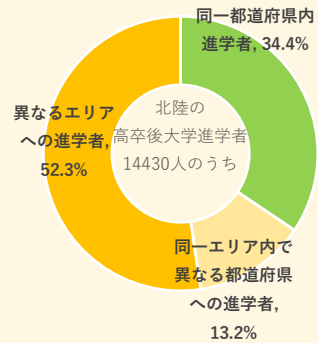
同一都道府県に残留 4,971人 (34.4%)、異なる都道府県への流出 9,459人 (65.6%)

※「異なる都道府県への流出」には、エリア外への進学者の他、同エリア内の異なる都道府県への進学者も含まれます。

異なる都道府県への流出

※同じエリア内の他県に流出 ※異なるエリアに流出

1,907人 (13.2%)	158人 (1.1%)	143人 (1.0%)	819人 (5.7%)	2,102人 (14.6%)	1,181人 (8.2%)	2,775人 (19.2%)	205人 (1.4%)	63人 (0.4%)	106人 (0.7%)
北陸内の他県	北海道	東北	北関東・甲信越	南関東	東海	近畿	中国	四国	九州・沖縄



異なる都道府県への進学者・計

9,459人	北陸の高校卒者のうち大学進学者 合計
65.6%	14,430人

東海

東海	東海	北海道	東北	北関東・甲信越	南関東	北陸	近畿	中国	四国	九州・沖縄	その他
----	----	-----	----	---------	-----	----	----	----	----	-------	-----



東海の

大学進学者数

大学入学者 59,105人のうち

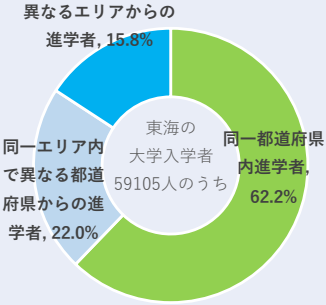
同一都道府県に残留 36,781人 (62.2%)、異なる都道府県から流入 22,324人 (37.8%)

※「異なる都道府県から流入」には、エリア外からの進学者の他、同一エリア内の他都道府県からの進学者も含まれます。

異なる都道府県からの流入

※同じエリア内の他県から流入 ※異なるエリアから流入

12,987人 (22.0%)	356人 (0.6%)	317人 (0.5%)	1,813人 (3.1%)	1,104人 (1.9%)	1,181人 (2.0%)	1,691人 (2.9%)	599人 (1.0%)	417人 (0.7%)	1,032人 (1.7%)	827人 (1.4%)
東海内の 他県	北海道	東北	北関東・ 甲信越	南関東	北陸	近畿	中国	四国	九州・沖 縄	その他



異なる都道府県からの進学者・計

東海にある大学への進学者	合計
22,324人	59,105人
37.8%	



東海の高卒業者の

大学進学者数

高校卒業後、大学に進学した 73,770人のうち

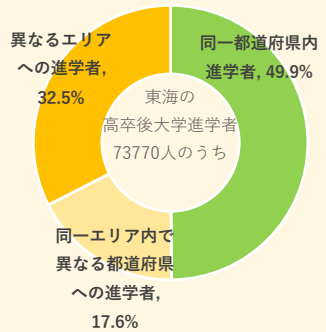
同一都道府県に残留 36,781人 (49.9%)、異なる都道府県への流出 36,989人 (50.1%)

※「異なる都道府県への流出」には、エリア外への進学者の他、同一エリア内の異なる都道府県への進学者も含まれます。

異なる都道府県への流出

※同じエリア内の他県に流出 ※異なるエリアに流出

12,987人 (17.6%)	564人 (0.8%)	639人 (0.9%)	1,880人 (2.5%)	10,754人 (14.6%)	1,480人 (2.0%)	6,810人 (9.2%)	854人 (1.2%)	364人 (0.5%)	657人 (0.9%)
東海内の 他県	北海道	東北	北関東・ 甲信越	南関東	北陸	近畿	中国	四国	九州・沖 縄



異なる都道府県への進学者・計

東海の高卒者のうち大学進学者	合計
36,989人	73,770人
50.1%	

近畿

近畿

近畿 北海道 東北 北関東・甲信越 南関東 北陸 東海 中国 四国 九州・沖縄 その他



近畿の

大学進学者数

大学入学者134,193人のうち

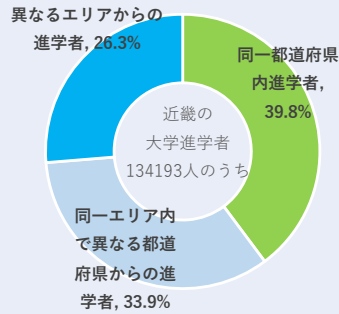
同一都道府県に残留 53,385人 (39.8%)、異なる都道府県から流入 80,808人 (60.2%)

※「異なる都道府県から流入」には、エリア外からの進学者の他、同エリア内の他都道府県からの進学者も含まれます。

異なる都道府県からの流入

※同じエリア内の他県から流入 ※異なるエリアから流入

45,504人 (33.9%)	1,288人 (1.0%)	672人 (0.5%)	1,906人 (1.4%)	2,227人 (1.7%)	2,775人 (2.1%)	6,810人 (5.1%)	6,556人 (4.9%)	4,608人 (3.4%)	4,841人 (3.6%)	3,621人 (2.7%)
近畿内の他県	北海道	東北	北関東・甲信越	南関東	北陸	東海	中国	四国	九州・沖縄	その他



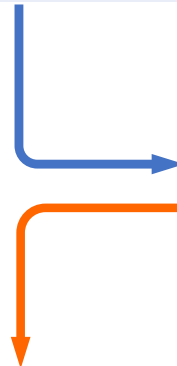
異なる都道府県からの進学者・計

80,808人
60.2%

近畿にある大学への進学者

合計

134,193人



近畿の高校卒業者の

大学進学者数

高校卒業後、大学に進学した112,910人のうち

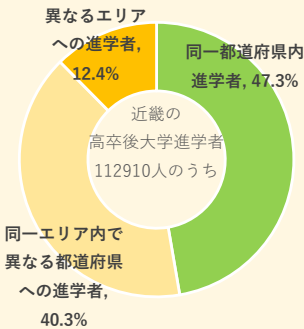
同一都道府県に残留 53,385人 (47.3%)、異なる都道府県への流出 59,525人 (52.7%)

※「異なる都道府県への流出」には、エリア外への進学者の他、同エリア内の異なる都道府県への進学者も含まれます。

異なる都道府県への流出

※同じエリア内の他県に流出 ※異なるエリアに流出

45,504人 (40.3%)	570人 (0.5%)	323人 (0.3%)	703人 (0.6%)	4,747人 (4.2%)	731人 (0.6%)	1,691人 (1.5%)	2,766人 (2.4%)	1,311人 (1.2%)	1,179人 (1.0%)
近畿内の他県	北海道	東北	北関東・甲信越	南関東	北陸	東海	中国	四国	九州・沖縄



異なる都道府県への進学者・計

59,525人
52.7%

近畿の高卒者のうち大学進学者

合計

112,910人

中国

中国	中国	北海道	東北	北関東・甲信越	南関東	北陸	東海	近畿	四国	九州・沖縄	その他
----	----	-----	----	---------	-----	----	----	----	----	-------	-----



中国の

大学進学者数

大学入学者 30,061人のうち

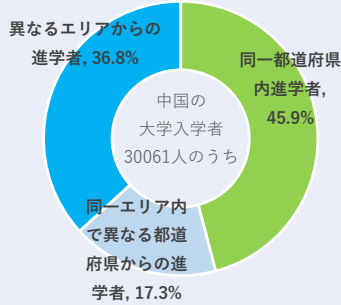
同一都道府県に残留 13,790人 (45.9%)、異なる都道府県から流入 16,271人 (54.1%)

※「異なる都道府県から流入」には、エリア外からの進学者の他、同一エリア内の他都道府県からの進学者も含まれます。

異なる都道府県からの流入

※同じエリア内の他県から流入 ※異なるエリアから流入

5,201人 (17.3%)	169人 (0.6%)	68人 (0.2%)	268人 (0.9%)	273人 (0.9%)	205人 (0.7%)	854人 (2.8%)	2,766人 (9.2%)	2,858人 (9.5%)	3,085人 (10.3%)	524人 (1.7%)
中国内の他県	北海道	東北	北関東・甲信越	南関東	北陸	東海	近畿	四国	九州・沖縄	その他

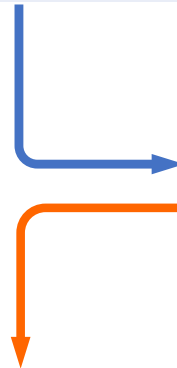


異なる都道府県からの進学者・計

16,271人
54.1%

中国にある大学への進学者

合計
30,061人



中国の高校卒業者の

大学進学者数

高校卒業後、大学に進学した 34,187人のうち

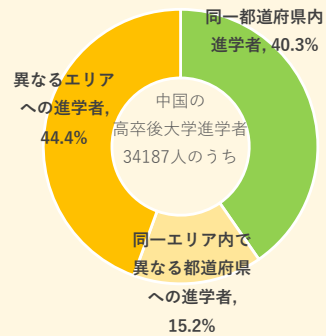
同一都道府県に残留 13,790人 (40.3%)、異なる都道府県への流出 20,397人 (59.7%)

※「異なる都道府県への流出」には、エリア外への進学者の他、同一エリア内の異なる都道府県への進学者も含まれます。

異なる都道府県への流出

※同じエリア内の他県に流出 ※異なるエリアに流出

5,201人 (15.2%)	160人 (0.5%)	109人 (0.3%)	316人 (0.9%)	3,259人 (9.5%)	145人 (0.4%)	599人 (1.8%)	6,556人 (19.2%)	1,581人 (4.6%)	2,471人 (7.2%)
中国内の他県	北海道	東北	北関東・甲信越	南関東	北陸	東海	近畿	四国	九州・沖縄



異なる都道府県への進学者・計

20,397人
59.7%

中国の高校卒者のうち大学進学者

合計
34,187人

四国

四国

四国 北海道 東北 北関東・甲信越 南関東 北陸 東海 近畿 中国 九州・沖縄 その他



四国の

大学進学者数

大学入学者 11,022人のうち

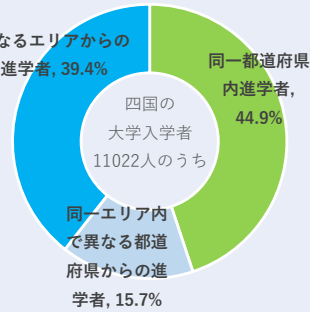
同一都道府県に残留 4,945人 (44.9%)、異なる都道府県から流入 6,077人 (55.1%)

※「異なる都道府県から流入」には、エリア外からの進学者の他、同エリア内の他都道府県からの進学者も含まれます。

異なる都道府県からの流入

※同じエリア内の他県から流入 ※異なるエリアから流入

1,733人 (15.7%)	46人 (0.4%)	30人 (0.3%)	115人 (1.0%)	171人 (1.6%)	63人 (0.6%)	364人 (3.3%)	1,311人 (11.9%)	1,581人 (14.3%)	564人 (5.1%)	99人 (0.9%)
四国内の 他県	北海道	東北	北関東・ 甲信越	南関東	北陸	東海	近畿	中国	九州・沖 縄	その他

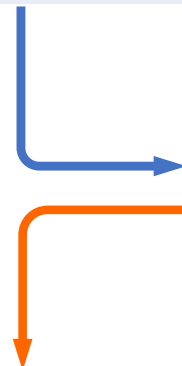


異なる都道府県からの進学者・計

6,077人
55.1%

四国にある大学への進学者

合計
11,022人



提供元: Bing
© GeoNames, Microsoft, Zenrin



四国の高校卒業者の

大学進学者数

高校卒業後、大学に進学した 17,461人のうち

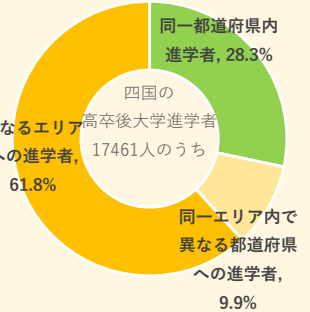
同一都道府県に残留 4,945人 (28.3%)、異なる都道府県への流出 12,516人 (71.7%)

※「異なる都道府県への流出」には、エリア外への進学者の他、同エリア内の異なる都道府県への進学者も含まれます。

異なる都道府県への流出

※同じエリア内の他県に流出 ※異なるエリアに流出

1,733人 (9.9%)	88人 (0.5%)	54人 (0.3%)	245人 (1.4%)	1,785人 (10.2%)	73人 (0.4%)	417人 (2.4%)	4,608人 (26.4%)	2,858人 (16.4%)	655人 (3.8%)
四国内の 他県	北海道	東北	北関東・ 甲信越	南関東	北陸	東海	近畿	中国	九州・沖 縄



異なる都道府県への進学者・計

12,516人
71.7%

四国の高卒者のうち大学進学者

合計
17,461人

九州・沖縄

九州・沖縄	九州・沖縄	北海道	東北	北関東・甲信越	南関東	北陸	東海	近畿	中国	四国	その他
-------	-------	-----	----	---------	-----	----	----	----	----	----	-----



九州・沖縄の

大学進学者数

大学入学者 50,887人のうち

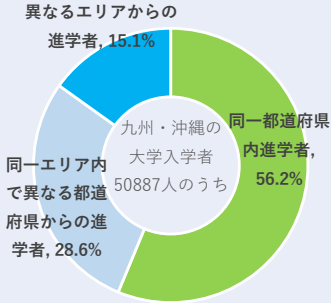
同一都道府県に残留 28,608人 (56.2%)、異なる都道府県から流入 22,279人 (43.8%)

※「異なる都道府県から流入」には、エリア外からの進学者の他、同エリア内の他都道府県からの進学者も含まれます。

異なる都道府県からの流入

※同じエリア内の他県から流入 ※異なるエリアから流入

14,574人 (28.6%)	310人 (0.6%)	111人 (0.2%)	327人 (0.6%)	811人 (1.6%)	106人 (0.2%)	657人 (1.3%)	1,179人 (2.3%)	2,471人 (4.9%)	655人 (1.3%)	1,078人 (2.1%)
九州・沖縄内 の他県	北海道	東北	北関東・甲信越	南関東	北陸	東海	近畿	中国	四国	その他



異なる都道府県からの進学者・計

九州・沖縄にある大学への進学者	合計
22,279人	50,887人
43.8%	



九州・沖縄の高校卒業者の

大学進学者数

高校卒業後、大学に進学した 61,751人のうち

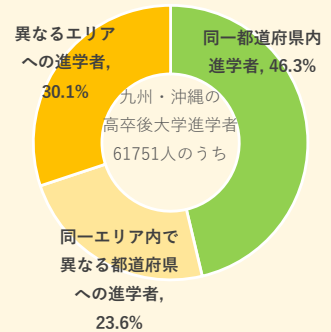
同一都道府県に残留 28,608人 (46.3%)、異なる都道府県への流出 33,143人 (53.7%)

※「異なる都道府県への流出」には、エリア外への進学者の他、同エリア内の異なる都道府県への進学者も含まれます。

異なる都道府県への流出

※同じエリア内の他県に流出 ※異なるエリアに流出

14,574人 (23.6%)	238人 (0.4%)	223人 (0.4%)	659人 (1.1%)	7,756人 (12.6%)	171人 (0.3%)	1,032人 (1.7%)	4,841人 (7.8%)	3,085人 (5.0%)	564人 (0.9%)
九州・沖縄内 の他県	北海道	東北	北関東・甲信越	南関東	北陸	東海	近畿	中国	四国



異なる都道府県への進学者・計

九州・沖縄の高卒者のうち大学進学者	合計
33,143人	61,751人
53.7%	