

服飾系専門学校の考察

① 現況

リクルート 進学総研


三浦勝寛



■ 専門学校全体 在学者増減数

-25,507人

(R4学校基本調査確定値)



-26,373人

(R5学校基本調査速報値)

表2 高等教育機関の学校数、在学者数、教員数

区分	学校数(校)				在学者数(人)						教員数(本務者)(人)		
	計	国立	公立	私立	計	うち女子		国立	公立	私立	計	うち女性	
						比率(%)	比率(%)					比率(%)	比率(%)
大学	(3)	(-)	(1)	(2)	(15,027)	(10,418)	(0.1)	(3,982)	(2,811)	(8,234)	(1,233)	(1,292)	(0.5)
	810	86	102	622	2,945,807	1,314,393	44.6	600,177	165,914	2,179,716	191,879	52,272	27.2
うち学部	(1)	(-)	(1)	(-)	(794)	(3,376)	(0.1)	(101)	(2,170)	(-1,477)			
	783	82	99	602	2,633,010	1,204,368	45.7	431,207	145,683	2,056,120			
うち大学院	(4)	(-)	(1)	(3)	(4,229)	(1,648)	(0.1)	(1,353)	(308)	(2,568)			
	661	86	90	485	266,011	87,228	32.8	154,707	17,796	93,508			
うち修士課程	(2)	(-1)	(1)	(2)	(2,574)	(689)	(-)	(484)	(69)	(2,021)			
	629	85	88	456	168,722	53,417	31.7	94,724	11,525	62,473			
うち博士課程	(1)	(-)	(2)	(-1)	(600)	(450)	(0.4)	(441)	(154)	(5)			
	462	77	72	313	75,856	26,217	34.6	51,479	5,488	18,889			
うち専門職学位課程	(2)	(-)	(-)	(2)	(1,055)	(509)	(0.6)	(428)	(85)	(542)			
	121	60	9	52	21,433	7,594	35.4	8,504	783	12,146			
うち専攻科					(59)	(53)	(1.0)	(19)	(18)	(22)			
					939	716	76.3	260	141	538			
うち別科					(2,271)	(1,053)	(-4.7)	(-13)	(22)	(2,262)			
					4,792	2,472	51.6	307	78	4,407			
うちその他					(7,674)	(4,288)	(1.9)	(2,522)	(293)	(4,859)			
					41,055	19,609	47.8	13,696	2,216	25,143			
短期大学	(-9)	(-)	(1)	(-10)	(-8,027)	(-7,303)	(-0.3)	(-)	(80)	(-8,107)	(-256)	(-134)	(0.1)
	300	-	15	285	86,686	75,464	87.1	-	5,190	81,496	6,529	3,506	53.7
高等専門学校	(1)	(-)	(-)	(1)	(-284)	(424)	(0.9)	(-306)	(34)	(-12)	(-41)	(11)	(0.4)
	58	51	3	4	56,470	12,692	22.5	50,928	3,814	1,728	3,984	499	12.5
専門学校	(-28)	(-)	(-1)	(-27)	(-26,373)	(-12,224)	(0.5)	(-34)	(-530)	(-25,809)	(-569)	(-295)	(-)
	2,693	8	179	2,506	555,149	322,559	58.1	239	21,538	533,372	35,883	19,194	53.5

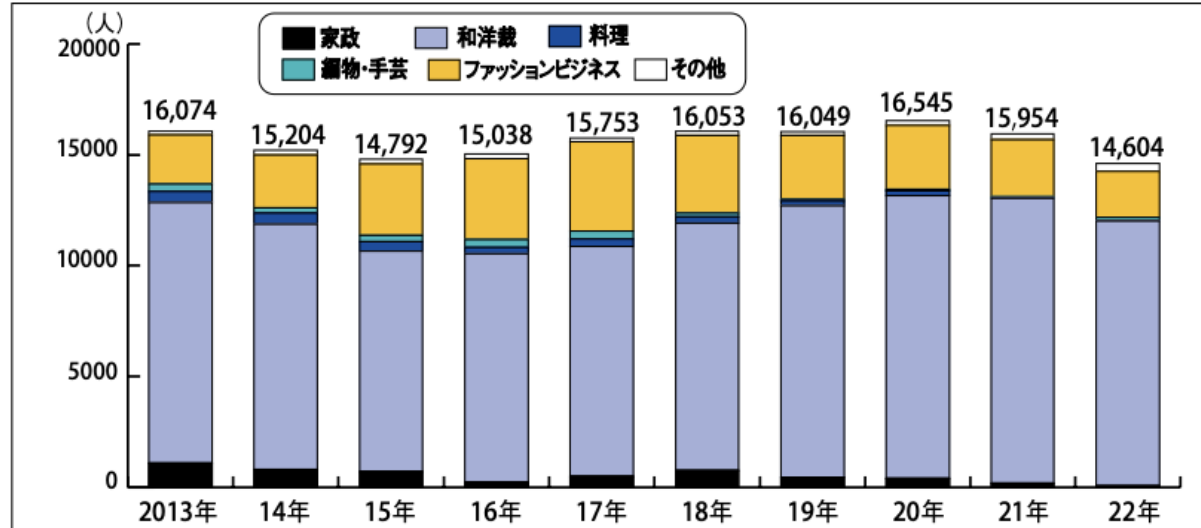
引用：令和5年度文科省学校基本調査速報値

■ 服飾系専門学校の現況（～2022年）

- ・ 10年間推移→<全国>約1割減少、<東京都>ほぼイーブン
→<デザイン系（和洋裁）>増加、<ビジネス系>減少
- ・ 系統別東京都シェア（東京都／全国）→<デザイン（和洋裁）系>約5割、<ビジネス系>約2割

<全国>

服飾・家政関係の学科系統別学生数の推移

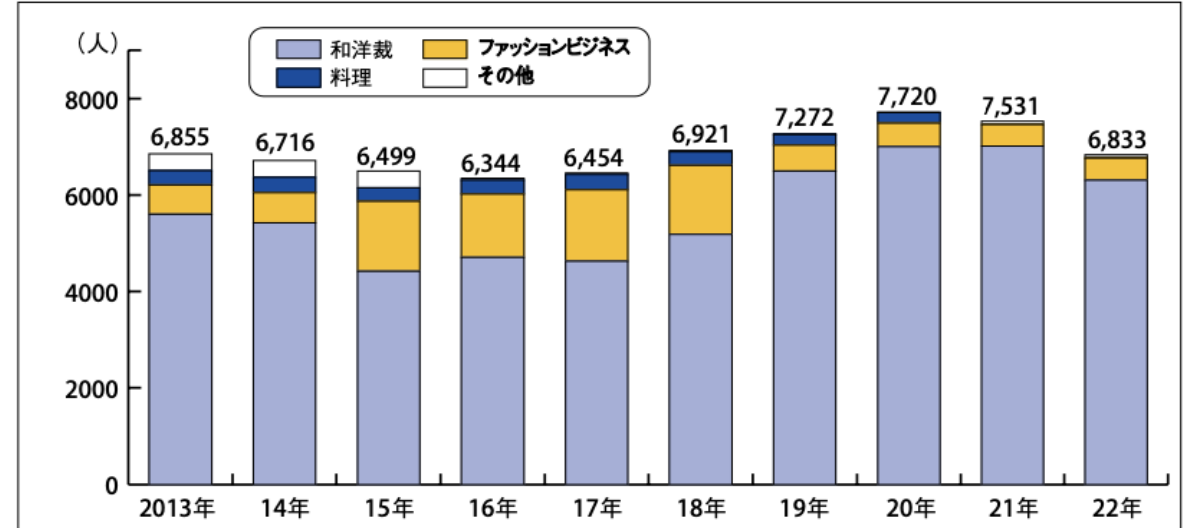


専門学校の学科系統別学生数(服飾・家政／文化・教養)

服飾・家政関係	2013年	14年	15年	16年	17年	18年	19年	20年	21年	22年
家政	1,080	801	697	229	503	745	438	387	192	69
和洋裁	11,764	11,067	9,957	10,298	10,359	11,178	12,254	12,758	12,851	11,942
料理	500	508	432	299	329	278	217	222	3	3
縫物・手芸	340	222	285	349	373	160	84	70	51	154
ファッションビジネス	2,219	2,399	3,206	3,654	4,027	3,516	2,881	2,891	2,573	2,091
その他	171	207	215	209	162	176	175	217	284	345
計	16,074	15,204	14,792	15,038	15,753	16,053	16,049	16,545	15,954	14,604

<東京都>

都内専門学校の服飾・家政関係の学生数の推移

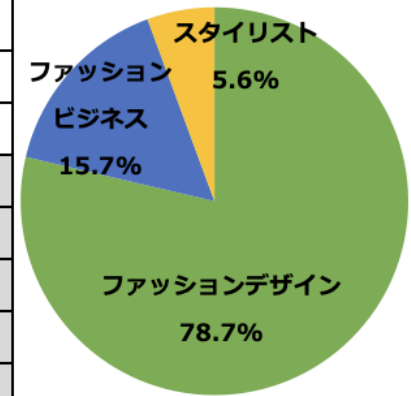


都内専門学校の学科系統別学生数(服飾・家政／文化・教養)

服飾・家政関係	2013年	14年	15年	16年	17年	18年	19年	20年	21年	22年
和洋裁	5,601	5,427	4,421	4,709	4,627	5,189	6,498	7,008	7,012	6,305
ファッションビジネス	612	619	1,448	1,309	1,488	1,433	537	486	451	463
料理	298	318	285	292	316	278	215	218	0	0
その他	344	352	345	34	23	21	22	8	68	65
計	6,855	6,716	6,499	6,344	6,454	6,921	7,272	7,720	7,531	6,833

■ 服飾系専門学校の現況 首都圏（2023年 弊社調査）

分野	分野名		総入学者数 22年4月入学	総入学者数 23年4月入学	増減 (%)		全体シェア 詳細：分野内シェア	
	増減	ファッション・和裁		1,882	1,833	-2.6%	↓-1%~-5%未満	100.0%
詳細分野		ファッションデザイン	1,475	1,442	-2.2%	↓微減（約-1%~-10%未満）	78.7%	
		ファッションビジネス	306	288	-5.9%	↓微減（約-1%~-10%未満）	15.7%	
		スタイリスト	101	103	2.0%	↑微増（約1%~10%未満）	5.6%	



※弊社<専門学校入学見込み者>独自調査結果 首都圏

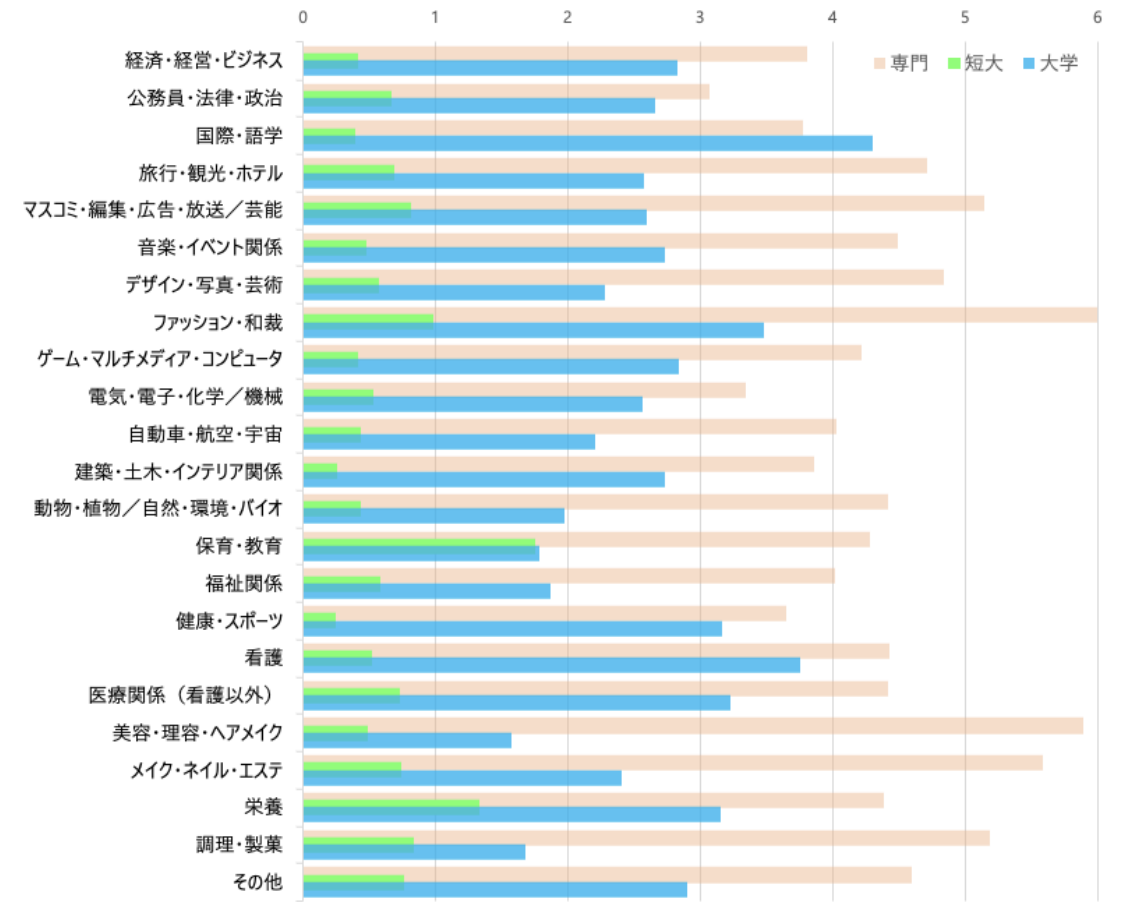
視点	ポイント・キーワード
現状	3年連続減少、大学家政系も減少、実店舗→EC（コロナで加速）、レンタル、リユース、学校教育（専門知識・スキル）必然性低下（SNS、動画影響？）・・・
今後・兆し	デジタル化（EC・デザイン・制作・マーケティング等）、ハイブランド→個人ブランドの加速？、サステナビリティ・・・

- ・ 学びたい分野の検討多様化（デザイン・音楽・ビューティー）
- ・ 資料請求校数：6校（最多→検討分野多様化の影響？）

ファッション・和裁系統への進学者が進学時に検討した分野

rank	進学を検討した分野	%
進学先	ファッション・和裁	100.0%
1	デザイン・写真・芸術	20.2%
2	音楽・イベント関係	10.6%
2	美容・理容・ヘアメイク	10.6%
4	メイク・ネイル・エステ	8.5%
5	旅行・観光・ホテル	7.4%
5	マスコミ・編集・広告・放送／芸能	7.4%
7	経済・経営・ビジネス	6.4%

■ 専門学校・短大・大学への資料請求校数（0校を含む平均値）





スタディサプリ

高校・大学の取り組み事例等はHPに掲載しています。
「リクルート進学総研」

リクルート進学総研

