

2024年度の入試分析 (首都圏編・私立大学)

リクルート進学総研
飯島隆介

調査データを引用される場合は出典（「リクルート進学総研」）を明記いただきますようお願いいたします



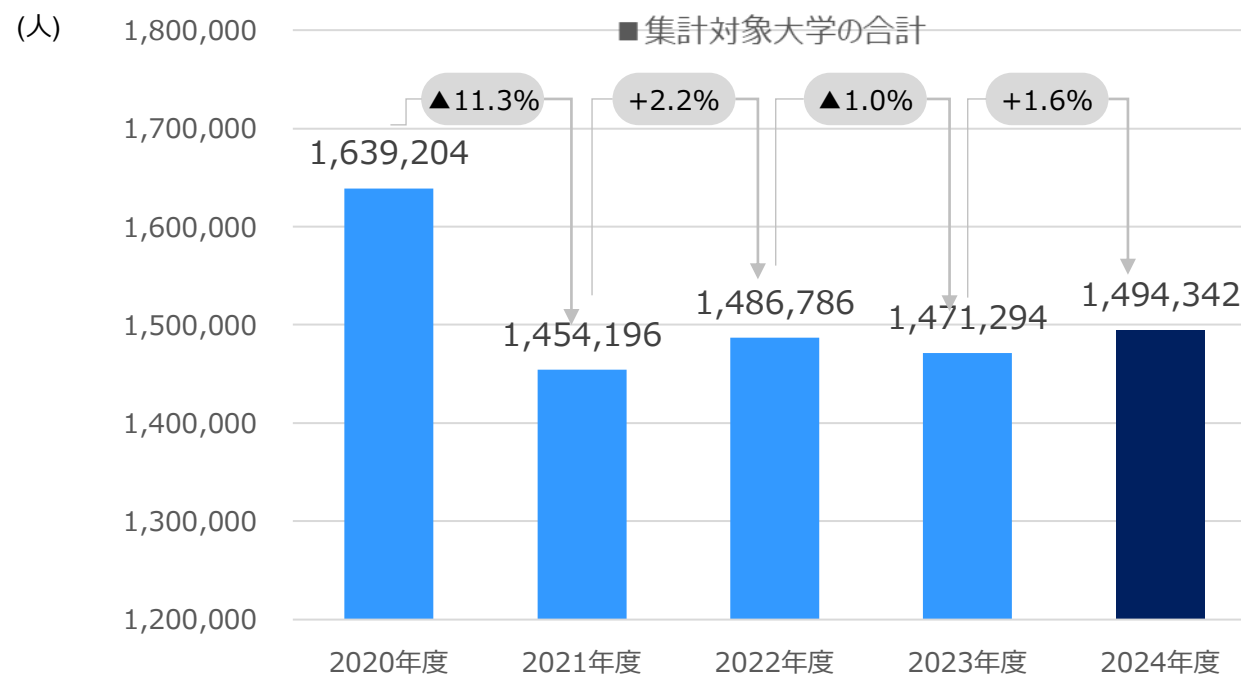
1. はじめに
2. 今年の結果速報 – 私立 - 全体
3. 今年の結果詳細 – 分野系統別
4. 今年の結果詳細 – 個別校状況
5. 今年の結果詳細 – 大学群別
6. まとめ

1.はじめに

- ✓ 集計対象は首都圏の私立69大学
うち1都3県（東京・神奈川・千葉・埼玉）に
キャンパスがある学部のみを対象としています。
- ✓ 一般入試・大学入学共通テスト利用入試の志願状況について、
大学HPで公開された情報（前期・A日程）を基に、
リクルート独自の観点で分析し、
(2024年2月19日時点 ※イブニングコース・二部等の志願者数は除く)
首都圏募集市場の概観をまとめています。
- ✓ 確定前のデータを一部含むため、
最終結果と異なる場合があることをあらかじめご了承ください。

2. 今年の結果速報（私立-全体）

- 18歳人口は全国で33,965人(▲3.0%)の減少で約106.3万人、首都圏では7,309人(▲2.5%)の減少で約28.7万人となるなか、総志願者（延べ・一般入試と共通テスト利用入試の合計）は **+23,048人(+1.6%) の1,494,342人** →2021年度に共通テストが導入されて以降は、ほぼ横ばい。
- 入試方式別では、一般入試が▲445人(▲0.0%)、共通テスト利用入試が+23,086人(+5.0%)、併用入試（一般+共通テスト）は+407人(+0.4%)となり、共通テスト利用/併用入試が増加。



3. 今年の結果詳細 – 分野系統別

合計	2021年度	2022年度	2023年度	2024年度	対前年差分	対前年伸び率 (%)
法律・政治・政策系	151,178	158,859	142,831	153,592	+ 10,761	+ 7.5
経済・経営・商学・経営情報系	329,680	324,581	336,592	335,749	▲ 843	▲ 0.3
社会学系	48,467	46,093	47,290	47,521	+ 231	+ 0.5
情報・データ系	156,398	163,246	161,897	163,189	+ 1,292	+ 0.8
国際関係・観光系	45,154	48,838	48,008	51,580	+ 3,572	+ 7.4
外国語系(英語)	40,819	38,012	38,081	39,537	+ 1,456	+ 3.8
外国語系(アジア・その他)	20,141	23,218	23,192	26,002	+ 2,810	+ 12.1
文学・人文	67,483	66,447	62,952	63,257	+ 305	+ 0.5
地理・歴史系	35,062	35,478	34,378	36,771	+ 2,393	+ 7.0
心理・人間系	65,472	62,404	59,243	61,562	+ 2,319	+ 3.9
工学・理工学系	188,755	209,867	207,265	203,143	▲ 4,122	▲ 2.0
理学(物理・数学・化学等)系	77,349	85,101	81,901	83,662	+ 1,761	+ 2.2
農・生命・環境系	51,219	53,183	56,328	56,557	+ 229	+ 0.4
獣医・畜産・水産系	7,356	7,820	9,242	9,780	+ 538	+ 5.8
医学系	18,351	13,731	16,081	17,047	+ 966	+ 6.0
歯学系	814	993	1,004	870	▲ 134	▲ 13.3
薬学系	10,093	10,472	10,593	10,171	▲ 422	▲ 4.0
看護系	8,115	7,941	7,959	7,744	▲ 215	▲ 2.7
医療技術・リハビリ系	9,092	8,833	9,701	9,495	▲ 206	▲ 2.1
教育	41,151	41,026	39,507	41,605	+ 2,098	+ 5.3
保育	3,883	3,484	2,847	2,809	▲ 38	▲ 1.3
福祉	15,506	13,778	12,522	13,167	+ 645	+ 5.2
家政・生活	9,068	9,219	8,057	7,295	▲ 762	▲ 9.5
栄養	5,471	5,469	4,727	4,152	▲ 575	▲ 12.2
芸術・表現系	22,559	23,903	25,844	25,394	▲ 450	▲ 1.7
スポーツ・体育・健康系	14,334	15,220	14,661	15,148	+ 487	+ 3.3
教養・総合系	11,226	9,570	8,591	7,543	▲ 1,048	▲ 12.2
合計	1,454,196	1,486,786	1,471,294	1,494,342	+ 23,048	+ 1.6

● **青網**：3年連続増加
 (2021~2024)
 農・生命・環境系
 獣医・水産・畜産系

● **赤網**：3年連続減少
 (2021~2024)
 保育
 栄養
 教養・総合系

4. 今年の結果詳細 – 個別校状況

● 集計対象69大学の志願者増減の状況は、


志願者**増加** 36校 (うち10~20%未満増 9校、20~30%未満増 4校、30%~増 3校)

志願者**減少** 33校 (うち10~20%未満減 6校、20~30%未満減 7校、30%~減 4校)

→減少幅に差はあるものの、約半分の大学は減少

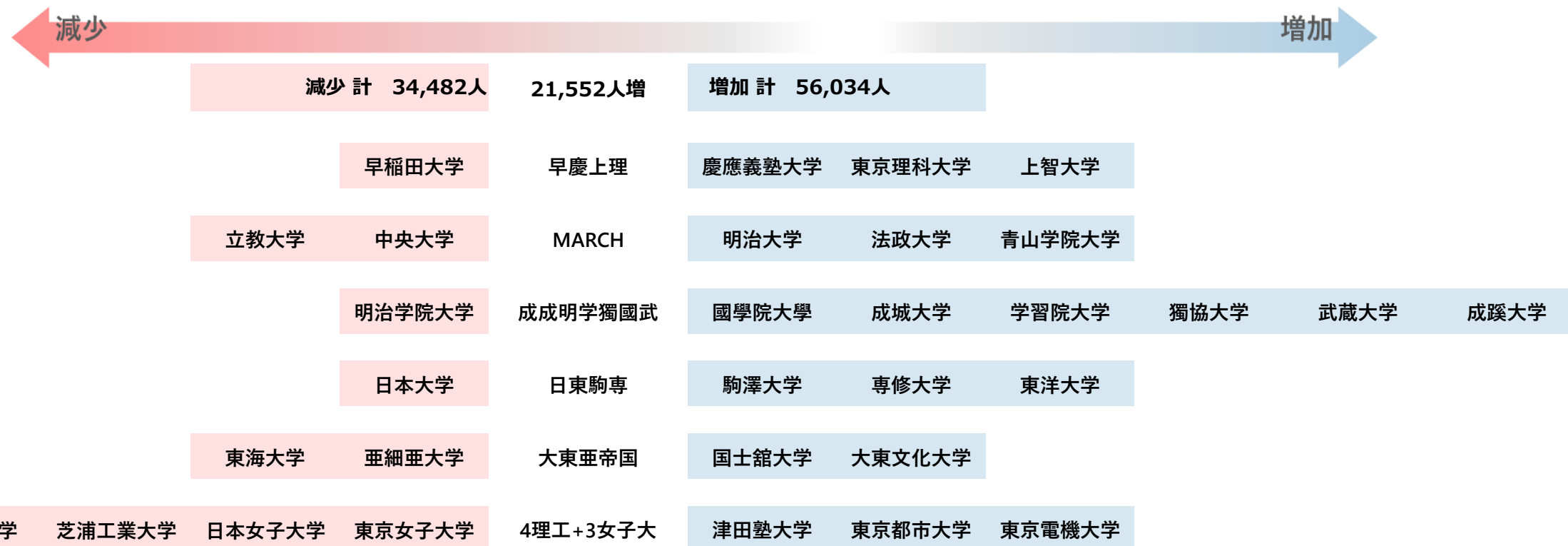
・10%超で大幅に増やした大学は、入試教科・科目の変更、入試日程の変更、検定料減額、奨学金制度導入、英語外部検定利用試験導入等、多様な改革を組み合わせている。

・2020年度と比較して40%超で大幅に減らしている大学では、入試改革や新学部・学科等の決め手に欠ける大学や女子大学が多く含まれる。



5. 今年の結果詳細 – 大学群別

●どのポジションでも**増加校**と**減少校**があり、特定の学力帯に偏っているわけではないが、現課程最終年度による浪人回避(現役志向)の影響で、偏差値中上位校への志願が集中した結果になった。



帝京大学は方式別の公表数字がないため未集計

6.まとめ

- 2021年度に共通テストが導入されて以降、志願者総数は約145～150万人でほぼ横ばい。
- 入試方式別では共通テスト利用/併用入試が増加。
- 系統別には3年連続減少が保育、栄養、教養・総合系。
3年連続増加は農・生命・環境系、獣医・水産・畜産系。
注目の情報・データ系は+0.8%増にとどまり、やや足踏み。
- 対象校の5割強が昨年比で増加。
大幅に増やした大学は、入試教科・科目の変更、入試日程の変更、
検定料減額、奨学金制度導入、英語外部検定利用試験導入等、
多様な改革を組み合わせている。
- 現課程最終年度による浪人回避(現役志向)の影響で、
偏差値中上位校への志願が集中した結果になった。



高校・大学の取り組み事例等はHPに掲載しています。
「リクルート進学総研」

リクルート進学総研

