

2024年度の入試分析 (関西編・私立大学)

リクルート進学総研
飯島隆介

調査データを引用される場合は出典（「リクルート進学総研」）を明記いただきますようお願いいたします

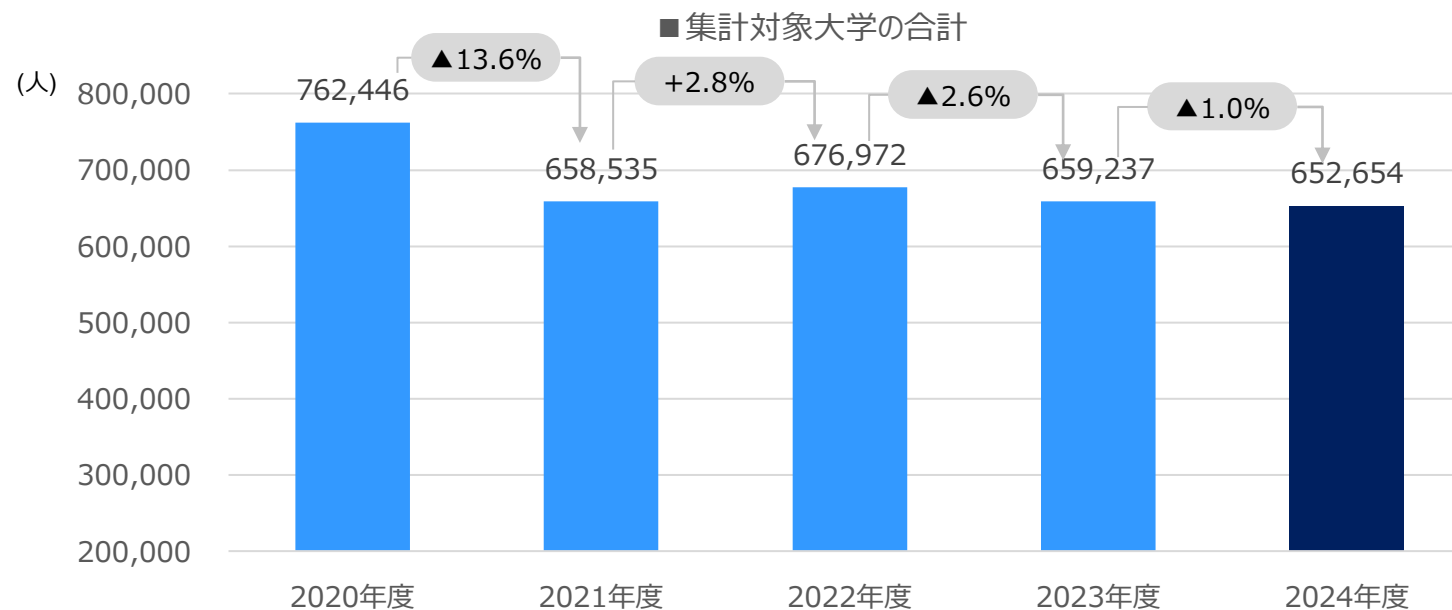


1. はじめに
2. 今年の結果速報 – 私立 - 全体
3. 今年の結果詳細 – 分野系統別
4. 今年の結果詳細 – 個別校状況
5. 今年の結果詳細 – 大学群別
6. まとめ

- ✓ 集計対象は関西圏（滋賀県、京都府、大阪府、兵庫県、奈良県、和歌山県）の私立54大学。
- ✓ 一般入試・大学入学共通テスト利用入試の志願状況について、大学HPで公開された情報（前期・A日程）を基に、リクルート独自の観点で分析し、
(2024年2月19日時点 ※イブニングコース・二部等の志願者数は除く)
関西圏募集市場の概観をまとめています。
- ✓ 確定前のデータを一部含むため、最終結果と異なる場合があることをあらかじめご了承ください。

2. 今年の結果速報（私立－全体）

- 18歳人口は全国で33,965人(▲3.0%)の減少で約106.3万人、関西圏では6,030人(▲3.3%)の減少で約17.6万人となる中、総志願者（延べ・一般入試と共通テスト利用入試の合計）は **▲6,583人(▲1.0%)の652,654人** →年内化が進み、18歳人口の減少も進むなか、大きく減少することはない形となった。
- 入試方式別では、一般入試が▲5,983人(▲1.3%)、共通テスト利用入試が+3,419人(+2.8%)、併用入試（一般+共通テスト）は▲4,019人(▲6.4%)となり、特に共通テスト併用方式が大幅減少。



3. 今年の結果詳細 – 分野系統別

合計	2021年度	2022年度	2023年度	2024年度	対前年差分	対前年伸び率 (%)
法律・政治・政策系	62,967	71,899	69,728	65,016	▲ 4,712	▲ 6.8
経済・経営・商学・経営情報系	169,662	167,270	166,954	162,215	▲ 4,739	▲ 2.8
社会系	49,222	50,936	48,417	53,882	+ 5,465	+ 11.3
情報・データ系	43,303	49,510	48,318	47,188	▲ 1,130	▲ 2.3
国際関係・観光系	18,217	20,001	17,890	18,773	+ 883	+ 4.9
外国語系(英語)	28,044	23,057	23,352	22,687	▲ 665	▲ 2.8
外国語系(アジア・その他)	6,015	5,291	4,390	4,604	+ 214	+ 4.9
文学・人文	29,548	29,314	25,524	25,151	▲ 373	▲ 1.5
地理・歴史系	16,700	17,829	17,021	16,846	▲ 175	▲ 1.0
心理・人間系	24,586	25,207	25,403	25,819	+ 416	+ 1.6
工学・理工学系	74,367	76,271	75,555	75,093	▲ 462	▲ 0.6
理学(物理・数学・化学等)系	29,443	30,474	33,037	31,736	▲ 1,301	▲ 3.9
農・生命・環境系	23,202	22,654	25,150	25,080	▲ 70	▲ 0.3
獣医・畜産・水産系	2,114	2,004	2,247	2,769	+ 522	+ 23.2
医学系	3,988	4,026	4,373	5,307	+ 934	+ 21.4
歯学系	-	-	-	-	-	-
薬学系	13,687	15,245	13,747	13,584	▲ 163	▲ 1.2
看護系	9,495	9,916	8,449	8,261	▲ 188	▲ 2.2
医療技術・リハビリ系	6,061	6,271	6,057	5,199	▲ 858	▲ 14.2
教育	14,974	14,850	12,481	11,909	▲ 572	▲ 4.6
保育	1,041	1,578	1,439	1,380	▲ 59	▲ 4.1
福祉	5,341	5,759	4,547	5,848	+ 1,301	+ 28.6
家政・生活	4,480	4,246	3,077	2,230	▲ 847	▲ 27.5
栄養	6,353	6,398	4,957	4,630	▲ 327	▲ 6.6
芸術・表現系	4,205	4,970	5,146	5,865	+ 719	+ 14.0
スポーツ・体育・健康系	11,520	11,996	11,978	11,527	▲ 451	▲ 3.8
教養・総合系	-	-	-	55	+ 55	-
合計	658,535	676,972	659,237	652,654	▲ 6,583	▲ 1.0

● 青網 : 3年連続増加

(2021~2024)

心理・人間系

医学系

芸術・表現系

● 赤網 : 3年連続減少

(2021~2024)

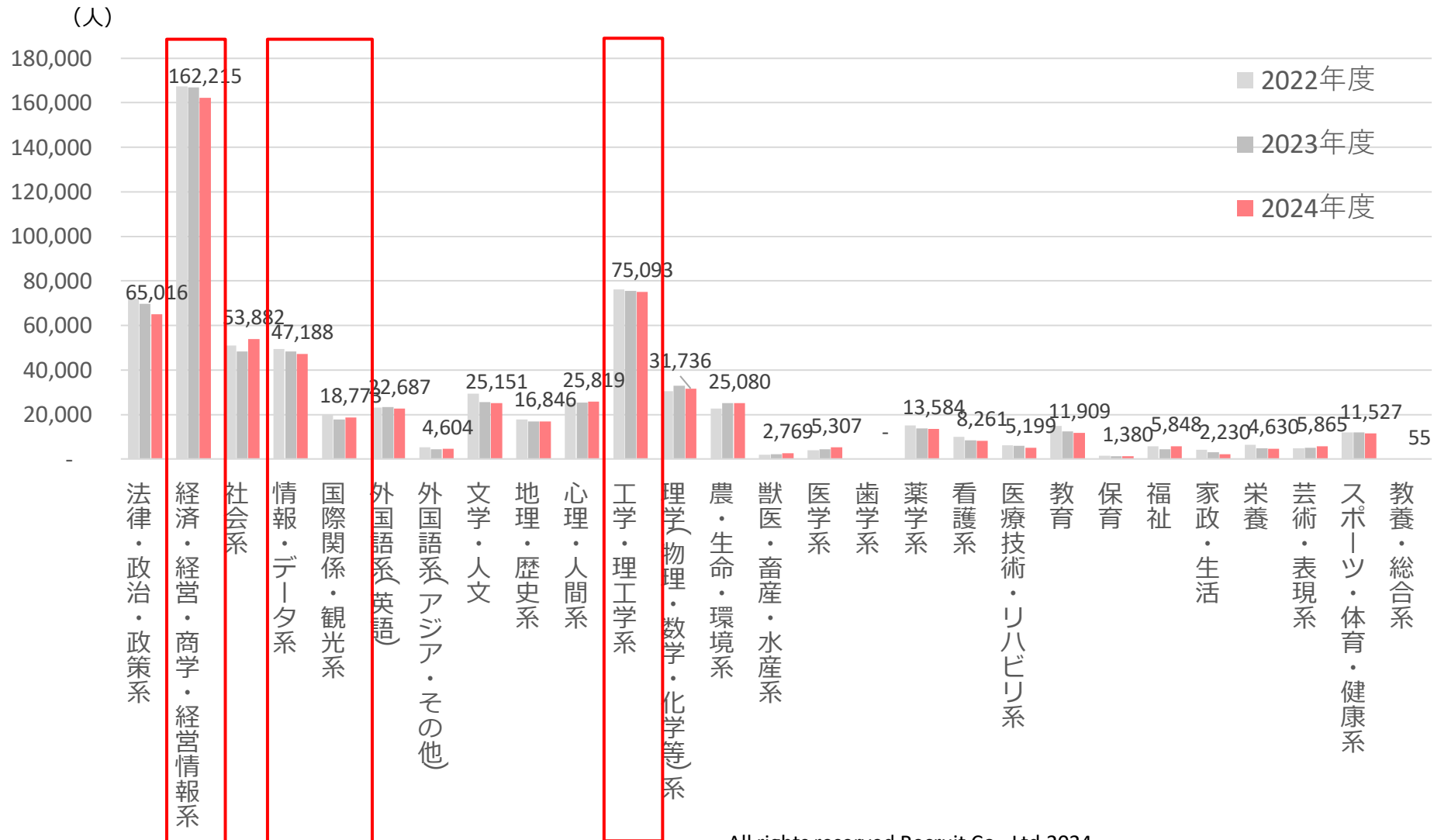
経済・経営・商学・経営情報系

文学・人文

教育

家政・生活

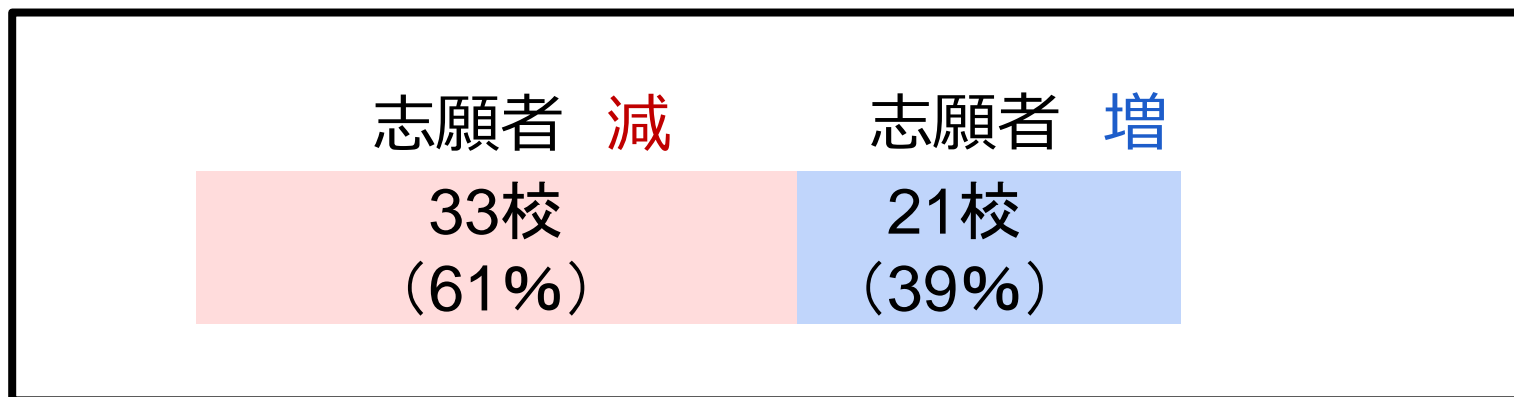
- 志願者数では経済・経営・商学・経営情報系が最大数。続いて工学・理工学系。国際・観光系は持ち直した。注目の情報・データ系には約4.7万人が志願した。



4. 今年の結果詳細 – 個別校状況

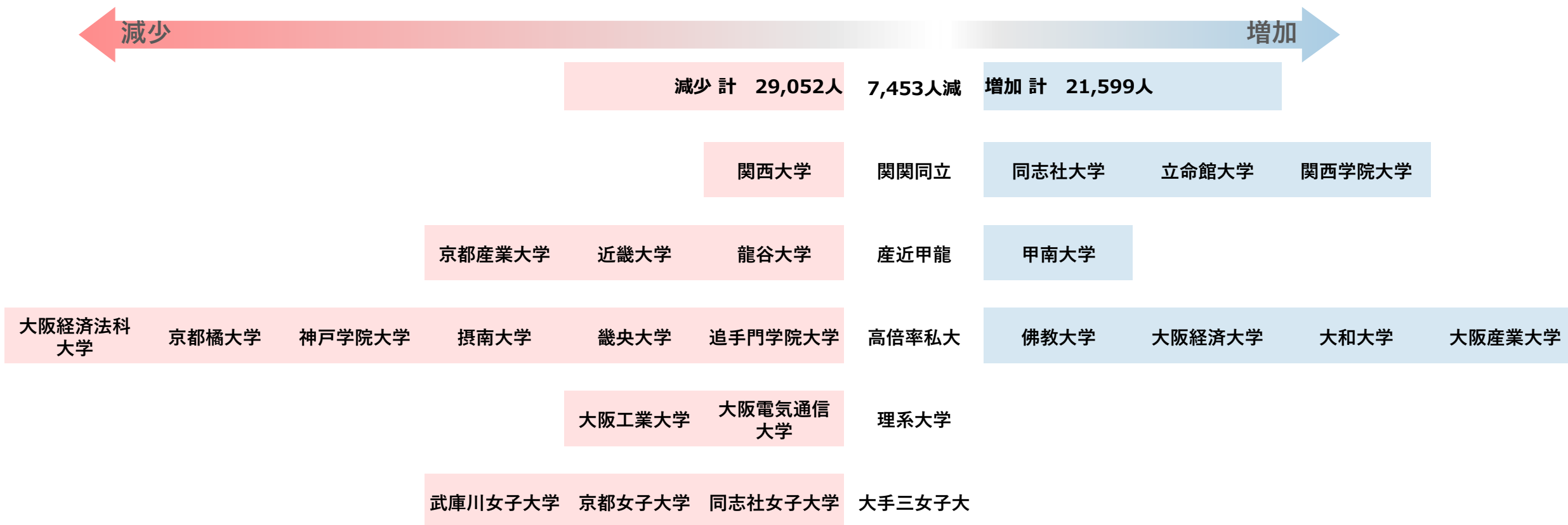
- 集計対象54大学の志願者増減の状況は、
志願者**増加** 21校 (うち20~30%未満増 4校、30%~増 3校)
志願者**減少** 33校 (うち10~20%未満減 8校、20~30%未満減 11校、30%~減 3校)
→61%の大学は減少。そのうち、減少率20%以上の大学が14校となっている。

増加した大学の顔ぶれを見ると上位校に集中し、寡占化が進んでいることが分かる。
背景には年内に中堅校に出願 + 合格をしたうえで、年明けにさらに上位校へ出願する動きが加速していると思われる。
また、女子大学は1校を除き、他6校は全て減少し、厳しさが増している。



5. 今年の結果詳細 – 大学群別

● 昨年同様、上位大学群への出願件数が増加となった一方でその他の学校群は減少も目立つ。



- 18歳人口は関西圏では6,030人(▲3.3%)の減少で約17.6万人となる中、総志願者は ▲6,583人(▲1.0%) の652,654人。
→年内化が進み、18歳人口の減少も進む中、大きく減少することはない形となった。
- 入試方式別では共通テスト併用方式が大幅減少。
- 系統別には3年連続増加は医学系、心理・人間系、芸術・表現系。
3年連続減少は経済・経営・商学・経営情報系、文学・人文、教育、家政・生活。
- 対象校の約61%が昨年比で減少。減少率20%以上の大学が14校。
- 全体▲1.0%ではあるが、上位校での増加の影響も大きく、それ以外の大学では年内化が加速するなか、年明けでは志願者減となっている大学も多い。



高校・大学の取り組み事例等はHPに掲載しています。
「リクルート進学総研」

リクルート進学総研

