

大学改革＋高校生に向けた 広報戦略がポイント

Part 1

知名度・志願度ランキング (2013)

知名度ランキング——高校生の「知っている大学」

■【関東】 全体、男女ともに、1位は早稲田大学だ(図表1)。2位は昨年4位から順位を上げた東京大学。秋入学の報道等で注目も集まった。3位は明治大学だ。例年同様、私立大規模総合大学が名を連ねる関東だが、今年は全体で20位中、国立大学が2校増え5校に。新たにランクインしたのも、「筑波大学」(22→19位)、「千葉大学」(25→20位)の国立大学2校だ。

文理別には、文系全体・文系男女の全てで早稲田大学が2年連続1位となった。文系全体2位の東京大学は、文系男子でも11位から3位、文系女子でも4位から2位にランクアップした。理系全体・理系男子では、早稲田大学が2年連続1位。理系女子では東京大学と早稲田大学が同率トップだった。

■【東海】 例年、エリア外の大学が多くを占め、今年も全体の20位中12校を占めた(図表1)。2011年以降、全体のトップは地元の大学で、今年は名古屋大学だった。新たにランクインしたのは、「立教大学」(27→17位)と「筑波大学」(22→18位)で、関東の大学5校が順位を上げている。男女別には、男子の1位は名古屋大学、女子は4年連続早稲田大学だった。

文理別では、中京大学が文系全体・文系男子で4年連続1位。文系女子は早稲田大学だった。理系は、理系全体・理系男子で名古屋大学が2年連続1位。理系女子も早稲田大学が2年連続1位だった。また、理系女子はエリア外の大学が14校も占め、順位も上げている。

■【関西】 上位を地元の大学が占め

つつ、全体では関東エリアの大学が7校ランクイン(図表1)。理系女子では早稲田大学が2位、明治大学が4位になった。

まず全体の1位は、3年間不動だった近畿大学から、立命館大学になった。新たにランクインしたのは、「お茶の水女子大学」(22→20位)だ。男子は4年連続近畿大学(2011年は関西大学が同率1位)、女子は同志社大学が4位から初のトップになった。

文理別には、文系全体で関西大学と近畿大学が同率トップ。文系男子は2年連続近畿大学、文系女子は同志社大学が4年ぶりにトップとなった。理系全体は立命館大学が初の1位に。理系男子では2年ぶりに関西大学、理系女子では3年連続、立命館大学が1位だった。

志願度ランキング——高校生の「志願したい大学」

■【関東】 明治大学が全体、男子、女子、文系全体、理系全体の全てで初の1位となった(図表2)。これは現在の基準で調査を開始した2008年以降初めてである。全体2位の早稲田大学は5年連続不動、3位の青山学院大学は5

位からランクアップした。また国立大学でランクインした大学は昨年と同じく6校だった。全体で新たにランクインした大学は、「北里大学」(27→19位)、「神奈川大学」(24→20位)だ。

文理別の詳細を見ると、文系男子で

明治大学が5年連続1位。文系女子では立教大学が2年連続1位になった。理系男子では、明治大学が2年連続1位に。理系女子は4年ぶりに北里大学がトップに返り咲いた。なお理系女子は、新たにランクインした大学8

校からも、資格志向の高まりが見て取れる。

■【東海】 全体の上位3位は4年連続不動で、1位名古屋大学、2位名城大学、3位南山大学だ(図表2)。新たにランクインした大学では、学園内の3大学を統合した「常葉大学」(59→17位)が大躍進。さらに「藤田保健衛生大学」(23→20位)と、エリア外の「明治大学」(38→20位)も初のランクインとなった。男子は名城大学が2年連続トップ(昨年は名古屋大学と同率)、女子は2年ぶりに南山大学が返

り咲いた。

文理別では、文系全体の1位は5年連続南山大学である。文系男子は2年連続愛知大学、文系女子も5年連続、不動の南山大学だ。理系全体・理系女子では、5年連続名古屋大学がトップ。理系男子は名古屋工業大学が初めてトップになった。文系全体の国立大学が7校だったのに対し、理系全体では12校を占めている。また、理系女子で、エリア外の大学の新たなランクインも目立つ。

■【関西】 全体、男女ともに、関西大

学が6年連続で1位となった(図表2)。全体の2位は6年連続近畿大学、3位は3年ぶりに関西学院大学となった。新たにランクアップしたのは、「神戸学院大学」(26→17位)、「武庫川女子大学」(26→18位)、「摂南大学」(22→20位)だった。

文理別では、文系全体、文系男女全てで関西大学が5年連続1位。理系は、近畿大学が理系全体・理系男子で4年ぶりにトップに返り咲いた。さらに、理系女子でも大阪府立大学に並び、同率トップとなっている。

Part 2

文理別志願度ランキング5年推移 (2009～2013)

・文系はブランド志向に加え、キャンパス移転などの改革が影響 ・理系は全エリアで国立・資格志向進む

2009年に本調査で文系・理系ランキングをスタートして5年目を迎えた。リーマンショック後、初の調査となった2009年は、近年の傾向を最初に投影した結果であり、その後の動きは、不況下の高校生の志願先トレンドやニーズを示しているといってもよい。そこで、文理別に5年間のランキングの推移を見ながら、ニーズの変化を探ってみたい。

■【関東】 文系全体は、上位にほとんど大きな変動がないことがわかる(図表3)。1位の明治大学、2位の早稲田大学は不動で、3・4位は青山学院大学と立教大学が入れ替わっている。5位の法政大学も不動だ。また2013年で見ると、上位15位を私立大学が占める、圧倒的な私立志向だ。

男女別では、文系男子の上位2位は

文系全体と同じだが、文系女子の1位は2011年を除き、ずっと立教大学だ。また文系女子の方が私立志向が高く、2012年は20位全て私立大学、今年も国立大学が2校と少ない。

2009年と今年を比べ、5位以上順位を上げた大学に注目すると、文系全体では、年々順位を上げている「専修大学」(18→12位)。文系男子では、同じく順位を上げてきた「上智大学」(16→11位)や、「東京大学」(22→16位)、「学習院大学」(23→18位)、「大東文化大学」(24→18位)、「帝京大学」(27→18位)が挙げられる。文系女子では、「獨協大学」(20→13位)、「首都大学東京」(33→15位)、「千葉大学」(27→20位)となった。

次に理系だが、理系全体のトップが2012年に東京理科大学から明治大学

に代わった。2位は日本大学が不動である。2011年まで5位だった千葉大学が2012年以降は4位に定着し、2009年に7校だった国立大学の数も2013年には9校となるなど、理系の国立志向がやや強まっているようだ。

男女別には、理系男子は理系全体とほぼ似た傾向だが、理系女子は毎年トップが変わり、今年も北里大学が4年ぶりに1位になった。

2009年と今年を比べ、5位以上順位を上げた大学は、理系全体で「筑波大学」(14→9位)、「芝浦工業大学」(15→10位)、「東京農工大学」(23→18位)、「群馬大学」(26→20位)だった。理系男子では「埼玉大学」(18→10位)、「東京農工大学」(26→18位)、理系女子では「慶應義塾大学」(8→2位)、「東京医科歯科大学」(26→12位)、「埼玉県立

知名度ランキング (図表1)

※区分 国立/国 公立/公 私立/私 ※高校所在地が関東・東海・関西エリアの高校生の「知っている大学」。
 ※エリア外の大学がランクインした場合、関東エリアの大学を青色、関西エリアの大学を黄色で示した。

関東											
全体 (%)											
男子 (%)				女子 (%)							
順位	学校名	区分	知名度	順位	学校名	区分	知名度	順位	学校名	区分	知名度
1	早稲田大学	私	95.0	1	早稲田大学	私	95.4	1	早稲田大学	私	94.5
2	東京大学	国	93.6	2	東京大学	国	93.4	2	東京大学	国	93.7
3	明治大学	私	92.9	3	明治大学	私	93.3	3	明治大学	私	92.6
4	慶應義塾大学	私	90.5	4	慶應義塾大学	私	90.3	4	慶應義塾大学	私	90.7
5	青山学院大学	私	88.2	5	立教大学	私	88.0	5	青山学院大学	私	89.6
6	立教大学	私	88.0	6	中央大学	私	87.1	6	立教大学	私	88.1
7	上智大学	私	86.9	7	青山学院大学	私	86.8	7	お茶の水女子大学	国	87.9
7	日本大学	私	86.9	8	上智大学	私	86.5	8	上智大学	私	87.5
9	中央大学	私	85.6	9	日本大学	私	86.4	8	日本大学	私	87.5
10	法政大学	私	84.8	10	法政大学	私	85.1	10	法政大学	私	84.5
11	駒澤大学	私	83.0	11	駒澤大学	私	81.8	11	駒澤大学	私	84.4
12	東洋大学	私	79.9	12	東洋大学	私	78.6	12	中央大学	私	83.9
13	お茶の水女子大学	国	79.4	13	帝京大学	私	77.8	13	東洋大学	私	81.3
14	帝京大学	私	77.2	14	一橋大学	国	77.6	14	日本体育大学	私	76.9
15	一橋大学	国	76.7	15	東京理科大学	私	76.6	15	帝京大学	私	76.4
16	日本体育大学	私	76.5	16	日本体育大学	私	76.2	16	一橋大学	国	75.8
17	学習院大学	私	74.7	17	千葉大学	国	75.3	17	学習院大学	私	74.5
18	東京理科大学	私	73.3	18	学習院大学	私	75.0	18	明治学院大学	私	71.5
19	筑波大学	国	71.1	19	専修大学	私	71.6	19	筑波大学	国	70.5
20	千葉大学	国	70.7	19	筑波大学	私	71.6	20	東京理科大学	私	69.4

文系																															
文系全体 (%)				文系男子 (%)				文系女子 (%)				理系全体 (%)				理系男子 (%)				理系女子 (%)											
順位	学校名	区分	知名度	順位	学校名	区分	知名度	順位	学校名	区分	知名度	順位	学校名	区分	知名度	順位	学校名	区分	知名度	順位	学校名	区分	知名度	順位	学校名	区分	知名度	順位	学校名	区分	知名度
1	早稲田大学	私	96.4	1	早稲田大学	私	96.5	1	早稲田大学	私	96.4	1	早稲田大学	私	94.3	1	早稲田大学	私	95.1	1	4	東京大学	国	93.0	1	4	東京大学	国	93.0		
2	5	東京大学	国	94.6	2	2	明治大学	私	94.2	2	4	東京大学	国	96.1	2	3	東京大学	国	94.7	1	2	早稲田大学	私	93.0	1	2	早稲田大学	私	92.4		
3	2	明治大学	私	94.3	3	2	明治大学	私	92.6	3	2	明治大学	私	94.4	3	2	明治大学	私	93.2	3	2	明治大学	私	93.7	3	5	慶應義塾大学	私	92.4		
4	6	立教大学	私	92.1	4	5	慶應義塾大学	私	92.2	4	3	青山学院大学	私	92.5	4	5	慶應義塾大学	私	90.3	4	6	慶應義塾大学	私	89.1	3	1	明治大学	私	92.4		
5	9	慶應義塾大学	私	91.9	5	8	立教大学	私	91.9	5	6	立教大学	私	92.2	5	4	青山学院大学	私	87.5	5	5	青山学院大学	私	88.1	5	12	お茶の水女子大学	国	91.2		
6	3	青山学院大学	私	90.1	6	8	中央大学	私	90.8	6	8	慶應義塾大学	私	91.6	5	8	日本大学	私	87.5	6	8	上智大学	私	86.2	6	10	日本大学	私	90.2		
7	4	上智大学	私	89.4	7	5	日本大学	私	89.4	7	5	上智大学	私	90.1	7	9	立教大学	私	86.2	7	4	東京理科大学	私	86.0	7	6	青山学院大学	私	86.5		
8	10	中央大学	私	88.8	8	4	上智大学	私	88.7	8	7	法政大学	私	88.8	8	6	東京理科大学	私	85.1	7	7	日本大学	私	86.0	7	7	立教大学	私	86.5		
9	8	法政大学	私	88.5	9	3	駒澤大学	私	88.6	9	12	お茶の水女子大学	国	88.6	9	14	法政大学	私	84.8	7	11	立教大学	私	86.0	9	14	法政大学	私	85.6		
10	11	日本大学	私	88.3	10	10	法政大学	私	88.2	10	11	日本大学	私	87.3	10	7	上智大学	私	84.1	10	13	法政大学	私	84.2	10	13	法政大学	私	84.0		
11	7	駒澤大学	私	87.8	11	7	青山学院大学	私	86.8	11	8	駒澤大学	私	87.1	11	10	中央大学	私	81.7	11	9	中央大学	私	84.1	11	8	東京理科大学	私	83.5		
12	12	東洋大学	私	83.9	12	15	東洋大学	私	82.2	12	10	中央大学	私	86.8	12	13	駒澤大学	私	79.7	12	10	一橋大学	国	78.1	12	3	上智大学	私	81.1		
13	19	お茶の水女子大学	国	80.9	13	23	日本体育大学	私	79.8	13	13	慶應義塾大学	私	85.2	13	11	一橋大学	国	79.2	13	21	千葉大学	国	77.9	12	18	一橋大学	私	81.1		
14	20	日本体育大学	私	78.6	14	12	帝京大学	私	79.5	14	18	日本体育大学	私	77.7	14	20	お茶の水女子大学	国	78.1	14	14	駒澤大学	私	76.5	14	16	筑波大学	国	79.9		
15	13	帝京大学	私	77.7	14	14	一橋大学	国	79.5	15	16	一橋大学	国	76.3	15	12	帝京大学	私	77.4	15	16	学習院大学	私	76.0	15	13	帝京大学	私	79.8		
15	14	一橋大学	国	77.7	16	13	専修大学	私	79.1	16	14	学習院大学	私	76.0	16	17	筑波大学	国	76.7	16	12	帝京大学	私	75.7	16	19	筑波大学	私	78.9		
17	14	学習院大学	私	76.3	17	17	国士舘大学	私	77.5	17	17	帝京大学	私	75.9	17	19	千葉大学	国	76.4	17	18	筑波大学	国	74.9	17	24	北里大学	私	78.7		
18	16	専修大学	私	73.9	18	16	学習院大学	私	76.7	17	15	明治学院大学	私	75.9	18	16	学習院大学	私	75.6	18	15	東洋大学	私	73.7	18	9	中央大学	私	78.3		
19	17	明治学院大学	私	73.1	19	19	順天堂大学	私	73.1	19	21	國學院大学	私	70.4	18	15	東洋大学	私	75.6	19	20	日本体育大学	私	72.6	19	22	日本体育大学	私	76.6		
20	25	国士舘大学	私	72.5	20	22	國學院大学	私	72.2	20	29	国士舘大学	私	68.8	20	21	日本体育大学	私	74.1	20	25	東京工業大学	国	72.4	20	15	学習院大学	私	75.0		

東海														
全体 (%)														
男子 (%)				女子 (%)										
順位	学校名	区分	知名度	順位	学校名	区分	知名度	順位	学校名	区分	知名度			
1	名古屋大学	国	86.7	1	名古屋大学	国	87.2	1	1	早稲田大学	私	88.3		
2	2	早稲田大学	私	86.5	2	4	早稲田大学	私	85.1	2	4	名古屋大学	国	86.1
3	3	東京大学	国	84.7	3	1	中京大学	私	84.6	3	3	東京大学	国	84.7
4	1	中京大学	私	84.4	3	3	東京大学	国	84.6	4	2	中京大学	私	84.1
5	5	明治大学	私	80.5	5	6	名城大学	私	80.9	5	5	明治大学	私	83.5
6	9	慶應義塾大学	私	79.5	6	8	明治大学	私	78.2	6	9	慶應義塾大学	私	82.5
7	7	名城大学	私	79.1	7	10	慶應義塾大学	私	77.3	7	10	南山大学	私	81.1
8	8	南山大学	私	78.3	8	6	南山大学	私	76.0	8	6	お茶の水女子大学	国	80.1
9	6	立命館大学	私	74.0	9	5	立命館大学	私	74.1	9	13	青山学院大学	私	77.7
10	12	愛知大学	私	72.5	10	13	愛知大学	私	73.0	10	8	名城大学	私	76.9
11	10	京都大学	国	72.2	11	9	京都大学	国	70.2	11	11	京都大学	国	74.6
12	15	青山学院大学	私	71.8	12	12	静岡大学	私	69.1	12	7	立命館大学	私	73.8
13	14	上智大学	私	68.9	13	16	青山学院大学	私	67.2	13	17	愛知大学	私	71.9
14	12	お茶の水女子大学	国	68.4	13	14	上智大学	私	67.2	14	12	上智大学	私	71.1
15	11	同志社大学	私	67.5	15	23	名古屋工業大学	国	65.5	15	13	同志社大学	私	70.7
16	16	静岡大学	私	67.4	16	11	同志社大学	私	64.8	16	15	愛知淑徳大学	私	70.1
17	27	立教大学	私	64.8	17	20	三重大学	国	63.9	17	25	立教大学	私	69.1
18	22	筑波大学	国	63.8	18	18	岐阜大学	国	63.7	18	18	愛知教育大学	国	67.8
18	18	三重大学	国	63.8	19	17	中部大学	私	63.5	19	16	金城学院大学	私	67.1
20	17	愛知教育大学	国	62.4	20	15	筑波大学	私	62.1	20	33	筑波大学	私	66.0

文系																															
文系全体 (%)				文系男子 (%)				文系女子 (%)				理系全体 (%)				理系男子 (%)				理系女子 (%)											
順位	学校名	区分	知名度	順位	学校名	区分	知名度	順位	学校名	区分	知名度	順位	学校名	区分	知名度	順位	学校名	区分	知名度	順位	学校名	区分	知名度	順位	学校名	区分	知名度	順位	学校名	区分	知名度
1	1	中京大学	私	87.3	1	1	中京大学	私	89.0	1	2	早稲田大学	私	88.4	1	1	名古屋大学	国	90.0	1	1	名古屋大学	国	89.5	1	1	早稲田大学	私	91.5		
2	3	早稲田大学	私	86.7	2	3	名古屋大学	国	86.7	2	1	中京大学	私	86.2	2	2	早稲田大学	私	87.3	2	3	早稲田大学	私	85.6	2	2	名古屋大学	国	91.2		
3	4	名古屋大学	国	85.6	3	2	東京大学	国	84.6	3	4	名古屋大学	国	84.8	3	4	東京大学	国	85.6	3	4	東京大学	国	85.2	3	8	慶應義塾大学	私	89.0		
4	2	東京大学	国	84.1	3	4	早稲田大学	私	84.6	3	5	南山大学	私	84.8	4	3	中京大学	私	81.8	4	2	中京大学	私	82.7	4	10	青山学院大学	私	86.6		
5	5	南山大学	私	83.8	5	8	愛知大学	私	82.5	5	3	東京大学	国	83.8	5	7	慶應義塾大学	私	81.5	5	8	名城大学	私	80.5	4	4	お茶の水女子大学	国	86.6		
6	7	明治大学	私	82.8	5	5	南山大学	私	82.5	5	7	明治大学	私	83.8	6	5	明治大学	私	80.4	6	9	慶應義塾大学	私	78.5	4	5	明治大学	私	86.6		
7	10	慶應義塾大学	私	79.4	5	6	名城大学	私	82.5	7	13	慶應義塾大学	私	81.5	7	10	名城大学	私	79.2	7	5	明治大学	私	77.9	7	6	東京大学	国	86.5		
7	7	名城大学	私	79.4	8	9	明治大学	私	81.5	8	9	お茶の水女子大学	国	80.0	8	6	京都大学	国	75.2	8	7	立命館大学	私	74.7	8	15	上智大学	私	80.5		
9	9	愛知大学	私	78.8	9	10	慶應義塾大学	私	76.9	9	8	愛知淑徳大学	私	77.5	9	8	立命館大学	私	74.4	9	12	名古屋工業大学	国	74.6	9	9	京都大学	国	80.4		
10	6	立命館大学	私	73.9	10	7	立命館大学	私	72.8	9	17	南山大学	私	77.5	10	13	南山大学	私	74.3	10	11	南山大学	私	73.7	10	3	中京大学	私	80.2		
11	15	青山学院大学	私	73.7	11	14	同志社大学	私	72.7	11	10	名城大学	私	77.0	11	14	静岡大学	私	73.9	11	13	静岡大学	私	73.2	11	19	筑波大学	国	78.0		
12	18	同志社大学	私	72.9	12	12	上智大学	私	71.5	12	15	愛知大学																			

大学」(20→13位)、「星薬科大学」(23→13位)、「神奈川県立保健福祉大学」(40→20位)、「杏林大学」(40→20位)、「国際医療福祉大学」(47→20位)、「東京家政大学」(26→20位)だった。この5年の不況下で、関東でも理系の国公立・資格志向が高まってきた。

■【東海】 2009年、文系全体ではエリア外の大学が4校だったが、2012年以降は2校に減少した(図表4)。また国公立大学の数は文系全体で2009年は6校だったが、今年は7校に増加した。上位については、文系全体のトップは5年連続南山大学だ。2012年まで2位は中京大学だったが、今年は愛知大学になった。自由回答にも、キャンパス移転の記述が目立った。男女別には、文系男子のトップは中京大学と愛知大学が入れ替わってきたが、この2年では愛知大学が連続1位だ。上位3位をこの2校と南山大学で常に占めている。また、エリア外の大学が2009年に9校もランクインしていたが、今年は4校と最も少ない。文系女子は、5年連続南山大学がトップ。2位以下は、4、5年前は中京大学、椋山女学園大学であったが、最近では愛知県立大学と愛知淑徳大学となっている。

2009年と今年を比べ、5位以上順位を上げた大学は、文系全体で「愛知学院大学」(9→4位)、「中部大学」(21→11位)、「金城学院大学」(19→13位)、「明治大学」(25→15位)、「常葉大学」(55→18位)、「岐阜大学」(25→20位)だった。文系男子では「中部大学」(20→7位)、「名古屋市立大学」(16→8位)、「名古屋学院大学」(20→13位)、「愛知淑徳大学」(20→14位)、「常葉大学」(47

→14位)、「岐阜大学」(26→20位)、女子では、「愛知大学」(11→4位)、「金城学院大学」(10→5位)、「中部大学」(22→13位)、「東海学園大学」(47→15位)、「立教大学」(22→16位)、「常葉大学」(54→17位)だった。中部大学のランクアップが目立つ。工業大学からスタートしたが、近年の文系の学部設置で人気が高まっているようだ。

理系は、毎年4～5校のエリア外を含む国公立大学で占められる傾向にある。理系全体のトップは5年連続名古屋大学だ。2、3位を名城大学と岐阜大学が競ってきたが、今年は名古屋工業大学が3位になった。男女別では、理系男子は4年連続名古屋大学だったが、今年は2010年からずっと3位だった名古屋工業大学がトップになった。名古屋大学が2位となり、昨年まで2位だった名城大学は3位になった。なお、2010年に10校あったエリア外の大学が、今年は5校に半減。国公立大学も、2009年の9校から今年は13校と、地元国公立志向が強まっている。理系女子のトップは、5年連続名古屋大学。2位は2010年を除き、名古屋市立大学だったが、今年は名城大学が同率2位になっている。

2009年と今年を比べ、5位以上順位を上げた大学は、理系全体で「横浜国立大学」(23→12位)、「神戸大学」(37→14位)、「筑波大学」(44→16位)、「大阪大学」(23→17位)、「常葉大学」(86→18位)、「愛知学院大学」(34→20位)だった。理系男子は「横浜国立大学」(21→12位)、「筑波大学」(39→14位)、「豊橋技術科学大学」(29→15位)、「愛知学院大学」(62→16位)、「大阪大学」

(23→16位)、「神戸大学」(31→16位)、理系女子は「神戸大学」(56→9位)、「常葉大学」(112→9位)、「名古屋工業大学」(27→9位)、「大阪大学」(27→13位)、「北里大学」(18→13位)、「中部大学」(18→13位)、「筑波大学」(56→20位)、「横浜国立大学」(36→20位)だった。東海は国公立志向が高いため、エリア外の国立大学を中心に順位を上げる大学も出てきた。なお、常葉大学は統合や学部新設により、理系男子を除く文系・理系の全項目で、20位以内にランクインしている。

■【関西】 文系全体は上位を私立大学が占め、1～4位まで5年間変動がない(図表5)。男女別には、文系男子も上位4位までが5年間不動。2011年まで、エリア外の早稲田大学の名が見えるが、2012年以降は地元の大学のみとなっている。文系女子は1位と2位がそれぞれ関西大学、関西学院大学と不動。関西外国語大学と近畿大学が今年と同率3位になった。龍谷大学も年々順位を上げてきている。

2009年と今年を比べ、5位以上順位を上げた大学は、文系全体で「京都外国語大学」(24→16位)、「京都橘大学」(30→18位)、「神戸市外国語大学」(26→20位)だった。文系男子は「京都大学」(23→18位)、「滋賀大学」(36→19位)、女子は「京都外国語大学」(20→15位)、「甲南女子大学」(38→16位)、「京都橘大学」(23→17位)、「神戸女子大学」(26→20位)だった。

理系は変動があった。国公立志向へのシフトで、理系全体では2010年にトップが近畿大学から神戸大学に変わったが、今年、4年ぶりに近畿大学が

トップに返り咲いた。上位の常連はこの2校に大阪府立大学、大阪市立大学、大阪大学などの国公立大で、20位中、国公立大が約半数を占めている。理系男子では、トップは全体と同じで、今年の2～4位は国公立大学が占めた。ここ2年にエリア外の国立大学の姿も見える。理系女子のトップは理系全体・理系男子とは異なり、2010年から4

年連続大阪府立大学だ。ただし今年には近畿大学が同率1位になっている。2009年と今年を比べ、5位以上順位を上げた大学は、理系全体で「大阪薬科大学」(21→13位)、「京都薬科大学」(26→15位)、「京都府立大学」(29→19位)、「京都府立医科大学」(31→20位)だった。理系男子は「大阪薬科大学」(29→20位)、理系女子は「京都薬

科大学」(24→8位)、「奈良女子大学」(28→9位)、「京都府立医科大学」(15→10位)、「京都府立大学」(18→10位)、「摂南大学」(18→10位)、「同志社大学」(18→10位)、「兵庫県立大学」(28→19位)だった。理系では国公立志向が進み、薬、医療、教育など資格取得が仕事に直結する学部を持った大学の人気上昇した。

Part 3 知名度×志願度プロット分析 (2008—2013比較)

知名度を縦軸、志願度を横軸に、各大学をプロットしたポジショニングマップで、2008年と2013年を比較したのが図表6～8だ。ここ数年の間に、関東と東海で志願度ランキングのトップが交代しており、知名度×志願度のポジションの変化をより分かりやすく比較してみた。

■【関東】 いわゆる“ブランド大学”は全て私立大学で、2008年は早慶上智、MARCHに日本大学、東洋大学を加えた10校だ(図表6)。2013年にはこれが8校に減少している。

横軸の志願度を見ると、2008年の志願度トップは早稲田大学で、志願度も15%近くに達していたが、2013年にはトップが明治大学に入れ替わった。2013年の8校のうち、志願度がアップしたのは明治大学のみである。次に、知名度に注目してみよう。関東のブランド大学は知名度が高い。2008年のほうが全体的に知名度も高く、90%を超える大学が7校存在したのに対し、2013年で90%

を超える大学は3校に減った。知名度平均も2008年より2013年は下がっている。この中で、知名度が2008年よりアップしたのは、東洋大学のみだ。

■【東海】 東海のブランド大学は、半数近くを国公立大学が占める(図表7)。校数は2008年の10校に対し、2013年は9校と1校減少した。

2008年の志願度トップは名城大学。2位は中京大学、3位は名古屋大学で、この2校のほうがトップよりも知名度は高い。しかし、東海エリアで年々国公立志向が高まったことでポジションが変わる。2013年は知名度・志願度ともに名古屋大学がトップになり、志願度がアップしたのは名古屋大学のみだった。知名度を見ると、90%前後は2008年の中京大学と名古屋大学の2校で、2013年には名古屋大学のみとなった。大多数が60～80%に分布し、中でも60～70%に国公立大学が集中している。なお、2013年にブランド大学が知名度を下げているのに対し、知名

度平均は高くなっているため、ブランド大学以外の大学の知名度が上がっていることが予想される。

■【関西】 2008年のブランド大学は、いわゆる関関同立、産近甲龍に国公立大学4校を加えた12校だった(図表8)。2013年には9校と、3校減少した。

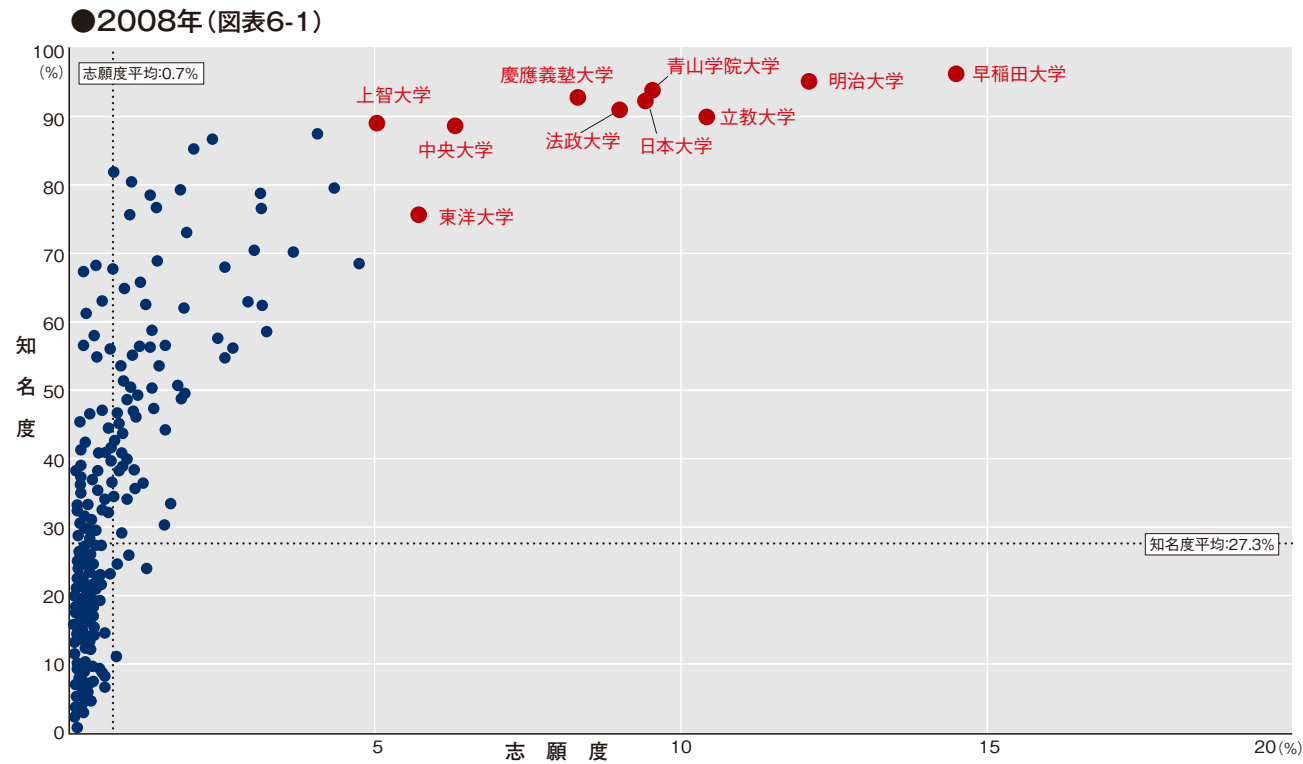
2008年の志願度トップは関西大学で、2位の近畿大学と約5ポイント差と群を抜いた存在だった。しかし2013年になると、トップは変わらないものの、その距離は縮まった。2013年に志願度がアップしたのは近畿大学のみであり、関西大学と近畿大学が、ほかとは一線を画しつつある。知名度では、2008年には90%を超える大学も4校あったが、2013年には全校が知名度を下げた。関西の知名度平均自体も24.6%と下がっている。

一方、知名度も志願度も平均未満の大学が占める割合を示したのが、図表9だ。全エリアで約6割存在、数値が低くなるほど、個別大学の認知

知名度×志願度プロット分析 (図表6)

関東

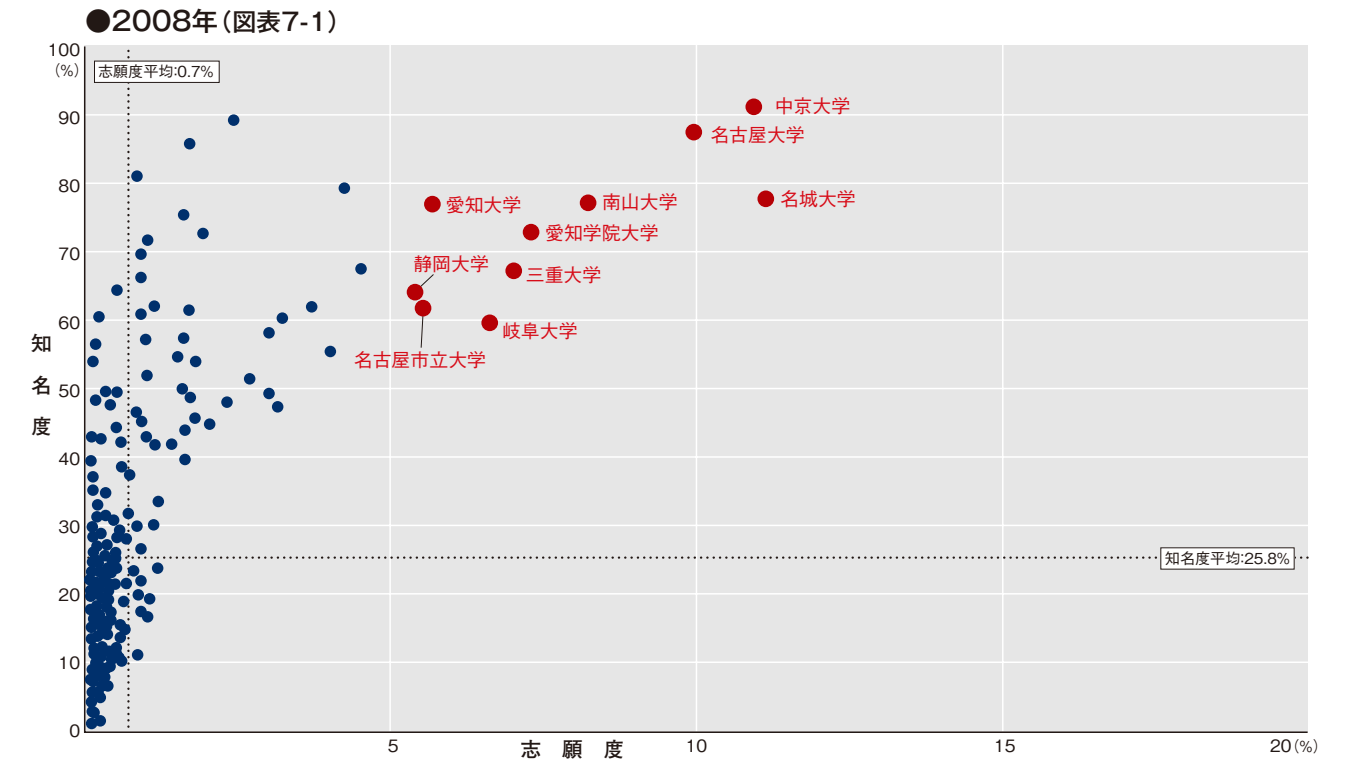
※知名度60%以上、志願度5%以上をいわゆる“ブランド大学”と定義し、赤で示した。



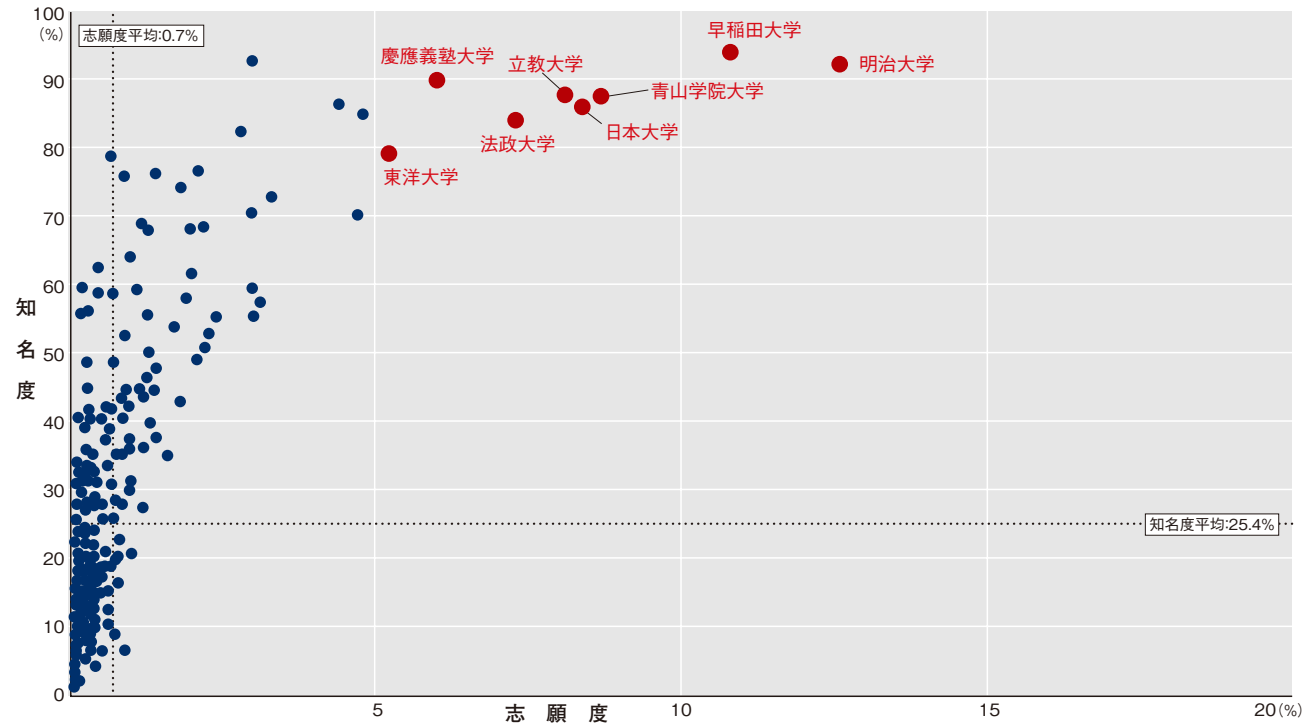
知名度×志願度プロット分析 (図表7)

東海

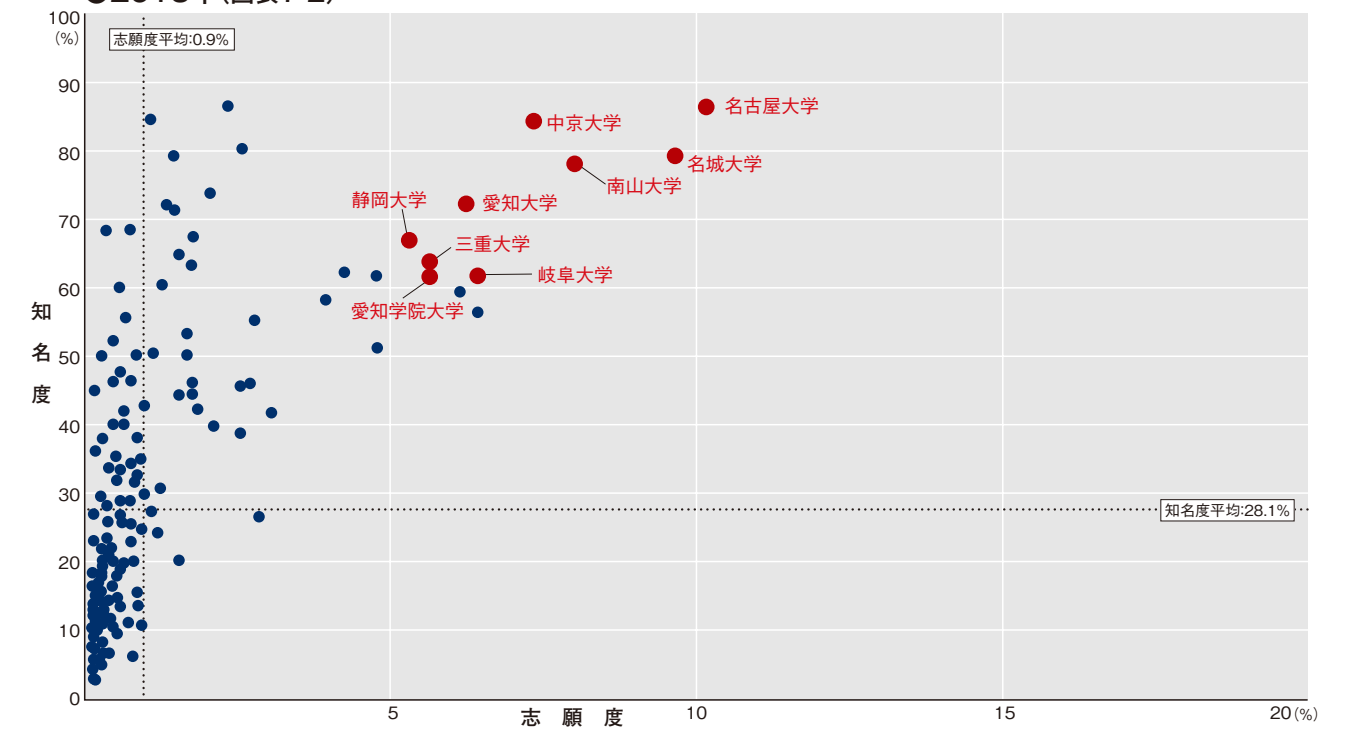
※知名度60%以上、志願度5%以上をいわゆる“ブランド大学”と定義し、赤で示した。



●2013年(図表6-2)



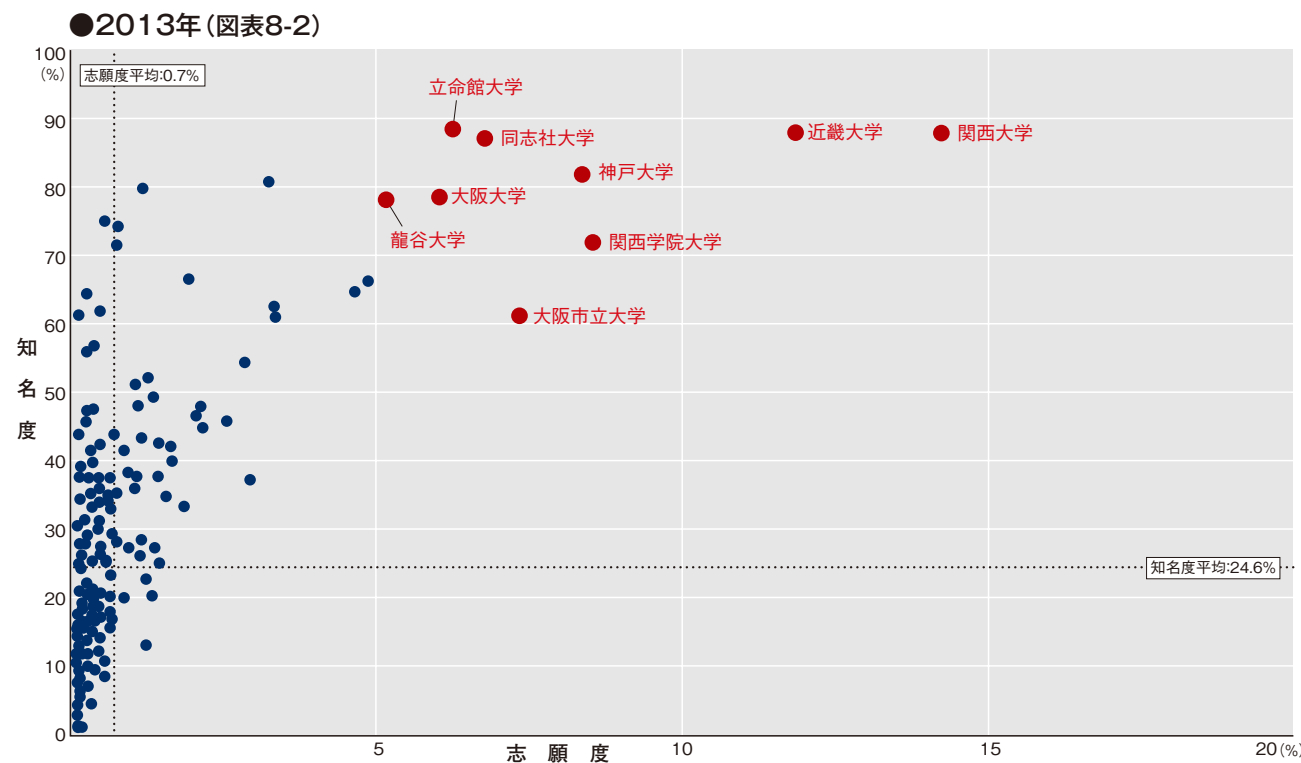
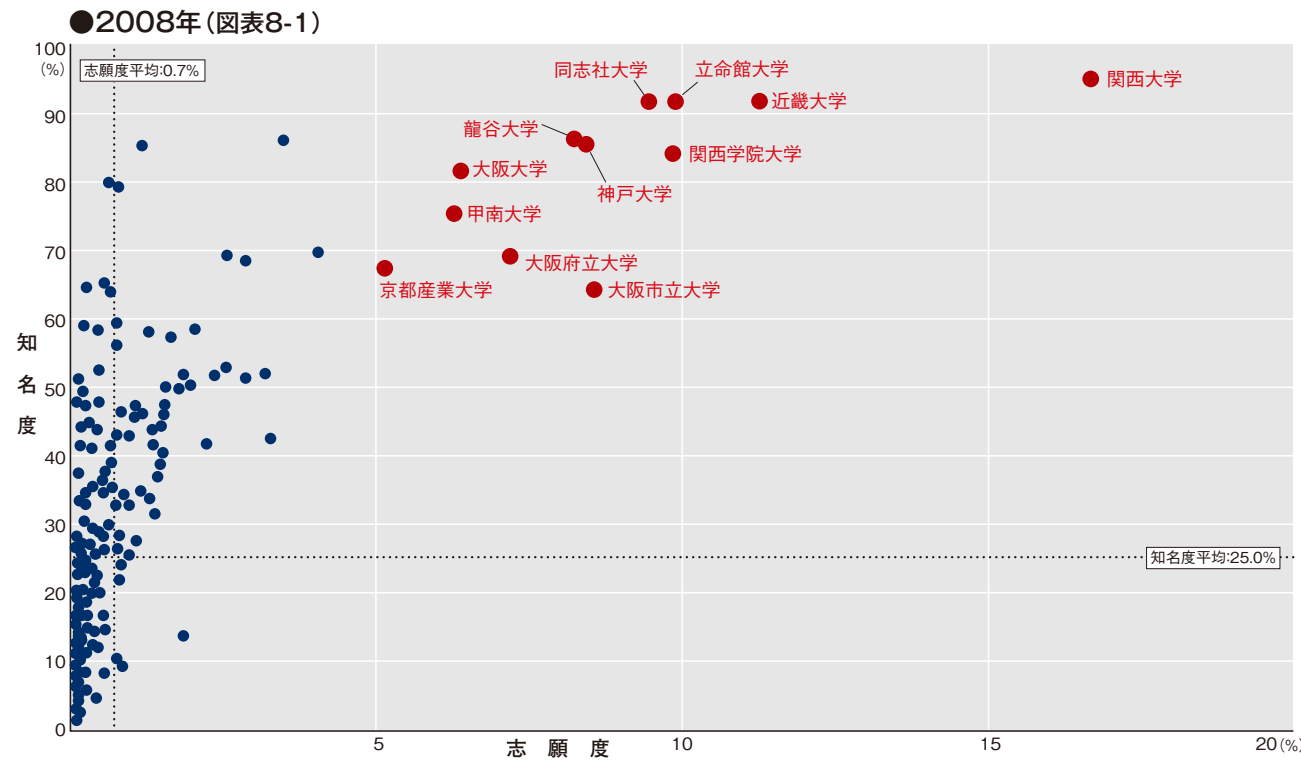
●2013年(図表7-2)



知名度×志願度プロット分析 (図表8)

関西

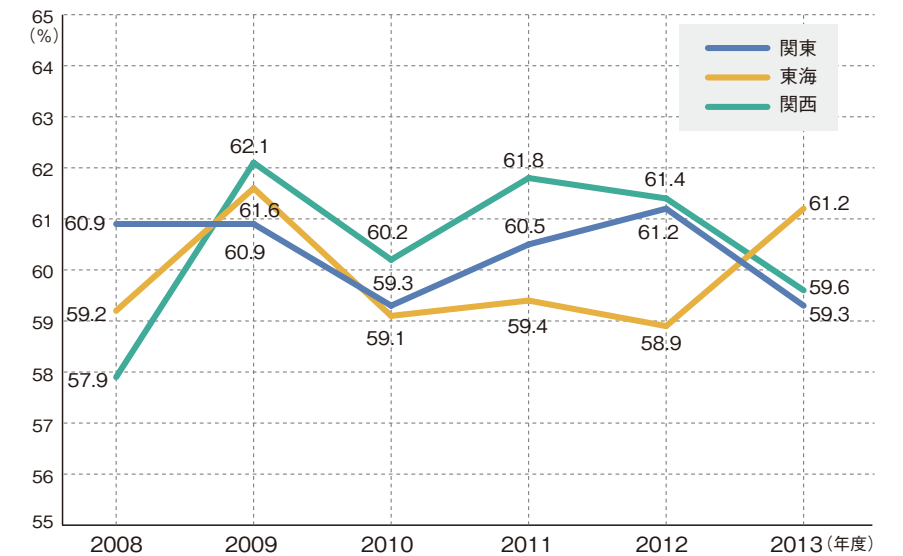
※知名度60%以上、志願度5%以上をいわゆる「ブランド大学」と定義し、赤で示した。



が進んでいると評価できる。

経年で見ると、全エリアで2009年に増加してしまっただが、リーマンショック直後に、寄れば大樹の陰ではないが、就職に有利な大学を選ぼうと、ブランド大学に目が行き、それ以外の大学の認知が下がってしまった。その後はエリア毎に動きが異なる。関東は2010年にいったん下がったものの、年々増加した。しかし、今年は59.3%と6割を割った。東海は、2010以降は6割未満で推移し、各大学の認知が進んできたと思われたが、今年はまた増加してしまっただ。関西は、関東と動きが似ているが、2011年をピークに、割合が下がってきている。

図表9 知名度×志願度が平均未満の割合



Part 4 イメージランキング (2013)

- ・高校生の関心が年々高まる割に、あまり伝わっていない「教育方針・カリキュラム」
- ・「交通の便が良い」も重要なファクター

前号特集企画「進学センサス 2013」によると、学校選択重視項目において、2009年調査以降、3回連続して増加していた項目があった。1つは「教育方針・カリキュラムが魅力的であること」「社会で役立つ力が身につくこと」など学習内容に関する項目、2つめは「自宅から通えること」など地元進学に関する項目である。一方、アーバン・ローカルで見ても、本調査対象である東名阪の高校生が属するアーバンは、「自宅から通える」と、「校風や雰囲気」を非常に重視

していた。

そこで、これらに関連する項目を中心にピックアップし、どの大学が強いイメージを持たれているのかを見てみたい。

まず、大学の本来の差別化のポイントである「教育方針・カリキュラムが魅力的である」だが、1位は関東が早稲田大学(17.6%)、東海が名古屋大学(13.3%)、関西が京都大学(15.8%)だった。いずれもイメージの割合が2割に満たず、高校生にはまだ伝わっていない様子だ。

2つめのポイント「自宅から通える」に関連する「交通の便が良い」の1位は、関東が青山学院大学(25.9%)、東海が名古屋大学(31.3%)、関西が関西大学(13.3%)だった。これらは志願度ランキングでも上位の大学だ。

さらに、「校風や雰囲気が良い」の1位は、関東が青山学院大学(32.4%)、東海が名古屋大学(22.8%)、関西が関西学院大学(23.5%)だった。いずれもイメージの割合は高く、高校生に良く伝わっていた。

(本誌 能地泰代)

*イメージ項目において()内は2012年順位。 *区分 国立/国 公立/公 私立/私

機能的価値を表すイメージ項目 (図表10)

関東

■ 伝統や実績がある

順位	全体	区分 (%)	順位	男子	区分 (%)	順位	女子	区分 (%)
1(2)	早稲田大学	私 75.5	1(2)	早稲田大学	私 75.3	1(2)	早稲田大学	私 75.6
2(1)	東京大学	国 66.3	2(7)	慶應義塾大学	私 67.8	2(1)	東京大学	国 68.8
3(4)	慶應義塾大学	私 65.2	3(1)	東京大学	国 64.3	3(3)	慶應義塾大学	私 61.7
4(10)	一橋大学	国 58.3	4(8)	一橋大学	国 63.6	4(12)	京都大学	国 56.7
5(3)	明治大学	私 55.5	5(5)	明治大学	私 56.1	5(8)	青山学院大学	私 56.3
6(13)	青山学院大学	私 54.2	6(15)	青山学院大学	私 52.3	6(4)	明治大学	私 54.7
7(11)	京都大学	国 53.8	7(10)	京都大学	国 51.5	7(13)	一橋大学	国 52.4
8(9)	上智大学	私 45.1	8(6)	法政大学	私 43.9	8(5)	お茶の水女子大学	国 50.0
9(8)	法政大学	私 41.4	9(9)	上智大学	私 42.6	9(10)	上智大学	私 47.6
10(7)	お茶の水女子大学	国 41.3	10(3)	中央大学	私 40.4	10(9)	立教大学	私 46.8
11(12)	立教大学	私 40.9	11(17)	日本体育大学	私 38.6	11(6)	学習院大学	私 45.0
12(5)	学習院大学	私 40.0	12(14)	日本大学	私 38.1	12(16)	津田塾大学	私 43.3
13(15)	日本大学	私 39.1	13(11)	立教大学	私 36.3	13(22)	日本大学	私 40.0
14(16)	日本体育大学	私 38.1	14(4)	学習院大学	私 35.1	14(11)	法政大学	私 38.5
15(6)	中央大学	私 36.9	15(11)	お茶の水女子大学	国 32.7	15(14)	日本体育大学	私 37.5

■ 活気がある感じがする

順位	全体	区分 (%)	順位	男子	区分 (%)	順位	女子	区分 (%)
1(1)	早稲田大学	私 42.0	1(2)	日本体育大学	私 39.9	1(3)	早稲田大学	私 48.8
2(2)	日本体育大学	私 41.5	2(3)	明治大学	私 38.0	2(1)	日本体育大学	私 43.1
3(3)	明治大学	私 38.5	3(7)	青山学院大学	私 35.8	3(2)	明治大学	私 39.2
4(6)	青山学院大学	私 33.8	4(1)	早稲田大学	私 35.2	4(4)	青山学院大学	私 31.7
5(5)	慶應義塾大学	私 27.3	5(6)	慶應義塾大学	私 28.1	5(8)	東京大学	私 27.7
6(10)	日本大学	私 24.1	6(18)	京都大学	国 21.1	5(11)	日本大学	私 27.7
7(4)	東京大学	国 23.6	7(4)	東京大学	国 20.5	7(4)	慶應義塾大学	私 26.3
8(18)	京都大学	国 22.7	8(10)	日本大学	私 20.4	8(9)	法政大学	私 25.0
9(8)	法政大学	私 21.9	9(5)	法政大学	私 19.3	9(15)	京都大学	国 24.8
10(7)	立教大学	私 20.1	10(8)	中央大学	私 18.7	9(6)	立教大学	私 24.8
11(13)	上智大学	私 19.3	11(19)	一橋大学	国 17.5	11(13)	上智大学	私 22.6
12(20)	一橋大学	国 16.4	12(9)	立教大学	私 16.4	12(16)	日本女子体育大学	私 20.8
13(9)	中央大学	私 15.9	13(15)	上智大学	私 16.0	13(27)	一橋大学	国 15.2
14(22)	日本女子体育大学	私 15.4	14(21)	国士舘大学	私 14.8	14(12)	東洋大学	私 15.0
15(11)	東洋大学	私 13.9	15(11)	駒澤大学	私 14.1	15(18)	お茶の水女子大学	国 14.9
						15(22)	東京外国語大学	国 14.9

■ 資格取得に有利である

順位	全体	区分 (%)	順位	男子	区分 (%)	順位	女子	区分 (%)
1(1)	東京大学	国 18.0	1(1)	東京大学	国 18.7	1(1)	早稲田大学	私 19.0
2(3)	慶應義塾大学	私 16.1	2(8)	一橋大学	国 14.9	2(3)	慶應義塾大学	私 18.0
3(2)	早稲田大学	私 16.0	3(6)	慶應義塾大学	私 14.6	3(2)	東京大学	国 17.0
4(9)	京都大学	国 13.1	4(2)	早稲田大学	私 13.0	4(20)	東京医科大学	国 15.9
5(11)	東京医科大学	国 11.6	5(9)	東京電機大学	私 12.9	5(11)	北里大学	私 14.9
6(16)	東京薬科大学	私 11.3	6(23)	京都大学	国 12.3	6(4)	京都大学	国 14.2
7(7)	東京学芸大学	国 10.6	7(7)	東京学芸大学	国 10.6	7(25)	東京福祉大学	私 13.9
8(15)	一橋大学	国 10.5	8(95)	日本医科大学	私 10.4	8(16)	東京薬科大学	私 13.7
9(22)	星薬科大学	私 10.0	9(10)	明治大学	私 9.9	9(33)	神田外語大学	私 13.2
9(6)	明治大学	私 10.0	10(18)	東京理科大学	私 9.3	10(7)	星薬科大学	私 12.5
11(9)	北里大学	私 9.9	10(16)	明治薬科大学	私 9.3	11(9)	お茶の水女子大学	国 11.9
12(26)	上智大学	私 9.7	12(25)	東京薬科大学	私 9.1	12(20)	上智大学	私 11.3
13(19)	青山学院大学	私 9.5	13(21)	青山学院大学	私 8.6	12(42)	日本福祉大学	私 11.3
14(23)	明治薬科大学	私 9.4	14(16)	埼玉医科大学	私 8.2	14(16)	東京学芸大学	国 10.7
15(47)	日本医科大学	私 9.1	14(3)	中央大学	私 8.2	15(27)	青山学院大学	私 10.6
15(7)	法政大学	私 9.1	14(28)	東京外国語大学	国 8.2			
			14(5)	法政大学	私 8.2			

■ 就職に有利である

順位	全体	区分 (%)	順位	男子	区分 (%)	順位	女子	区分 (%)
1(3)	慶應義塾大学	私 40.8	1(6)	慶應義塾大学	私 42.1	1(2)	早稲田大学	私 43.5
2(1)	東京大学	国 39.4	2(1)	東京大学	国 39.8	2(3)	慶應義塾大学	私 39.1
3(2)	早稲田大学	私 39.3	3(2)	早稲田大学	私 35.2	3(1)	東京大学	国 39.0
4(5)	京都大学	国 30.2	4(4)	京都大学	国 33.9	4(6)	明治大学	私 30.4
5(4)	明治大学	私 29.4	5(7)	一橋大学	国 29.9	5(7)	お茶の水女子大学	国 26.2
6(8)	一橋大学	国 26.8	6(3)	明治大学	私 28.7	5(5)	上智大学	私 26.2
7(12)	青山学院大学	私 24.6	7(15)	青山学院大学	私 23.8	7(4)	京都大学	国 25.5
8(7)	上智大学	私 20.2	8(9)	立教大学	私 19.3	8(7)	青山学院大学	私 25.4
9(13)	立教大学	私 19.9	9(5)	中央大学	私 18.7	9(9)	一橋大学	国 23.4
10(10)	お茶の水女子大学	国 17.7	10(11)	法政大学	私 16.4	10(20)	立教大学	私 20.6
11(11)	法政大学	私 17.2	11(10)	上智大学	私 14.2	11(12)	法政大学	私 18.2
12(6)	中央大学	私 14.9	12(14)	東京理科大学	私 13.0	12(17)	千葉大学	国 14.6
13(19)	東京外国語大学	国 12.5	13(17)	東京外国語大学	国 11.7	13(25)	東京外国語大学	国 13.5
14(14)	東京理科大学	私 11.7	13(12)	東京工業大学	私 11.7	14(16)	東京学芸大学	国 12.8
15(17)	千葉大学	国 11.3	15(23)	東京電機大学	私 11.6	15(8)	筑波大学	国 12.6
15(9)	筑波大学	国 11.3	15(20)	日本大学	私 11.6			
15(21)	日本大学	私 11.3						

■ 有名である

順位	全体	区分 (%)	順位	男子	区分 (%)	順位	女子	区分 (%)
1(2)	早稲田大学	私 80.8	1(3)	早稲田大学	私 75.9	1(3)	早稲田大学	私 85.7
2(1)	東京大学	国 72.6	2(7)	慶應義塾大学	私 71.3	2(1)	東京大学	国 78.7
3(7)	青山学院大学	私 71.0	3(4)	明治大学	私 69.6	3(8)	青山学院大学	私 72.5
4(4)	明治大学	私 69.9	4(10)	青山学院大学	私 69.5	4(4)	明治大学	私 70.3
5(6)	慶應義塾大学	私 69.5	5(14)	一橋大学	国 68.2	5(2)	慶應義塾大学	私 66.9
6(13)	一橋大学	国 65.6	6(1)	東京大学	国 67.8	6(11)	立教大学	私 66.0
7(8)	上智大学	私 59.6	7(4)	法政大学	私 59.6	7(5)	お茶の水女子大学	国 65.5
8(5)	法政大学	私 58.9	8(6)	上智大学	私 55.6	8(14)	京都大学	国 63.8
9(12)	京都大学	国 57.9	9(8)	京都大学	国 53.2	9(9)	上智大学	私 63.7
10(11)	立教大学	私 56.9	9(2)	中央大学	私 53.2	10(12)	一橋大学	国 62.8
11(14)	日本大学	私 54.0	11(13)	日本大学	私 53.1	11(7)	法政大学	私 58.1
12(18)	日本体育大学	私 52.8	12(16)	日本体育大学	私 52.5	12(13)	日本大学	私 54.8
13(9)	お茶の水女子大学	国 52.2	13(11)	立教大学	私 49.7	13(19)	日本体育大学	私 53.1
14(3)	中央大学	私 47.8	14(12)	筑波大学	国 43.2	14(10)	学習院大学	私 47.0
15(15)	筑波大学	国 44.8	15(9)	学習院大学	私 40.5	15(15)	筑波大学	国 46.4

■ 校風や雰囲気が良い

順位	全体	区分 (%)	順位	男子	区分 (%)	順位	女子	区分 (%)
1(5)	青山学院大学	私 32.4	1(5)	青山学院大学	私 31.1	1(5)	青山学院大学	私 33.8
2(1)	早稲田大学	私 28.1	2(11)	一橋大学	国 26.0	2(2)	早稲田大学	私 32.7
3(2)	明治大学	私 23.8	3(3)	明治大学	私 24.0	3(3)	明治大学	私 23.6
4(7)	慶應義塾大学	私 22.4	4(1)	早稲田大学	私 23.5	4(10)	上智大学	私 22.0
5(14)	一橋大学	国 19.5	5(7)	慶應義塾大学	私 23.4	5(1)	お茶の水女子大学	国 21.4
6(8)	立教大学	私 18.9	6(10)	京都大学	国 19.9	6(4)	慶應義塾大学	私 21.1
7(4)	東京大学	国 18.3	7(2)	東京大学	国 18.7	7(6)	立教大学	私 19.9
8(10)	京都大学	国 17.1	8(8)	立教大学	私 18.1	8(8)	東京大学	国 17.7
9(11)	上智大学	私 16.6	9(6)	法政大学	私 14.6	9(33)	学習院女子大学	私 16.5
10(3)	立教大学	私 12.2	10(11)	上智大学	私 11.1	10(7)	学習院大学	私 15.9
11(9)	法政大学	私 13.2	11(9)	中央大学	私 9.9	11(10)	京都大学	国 13.5
12(6)	学習院大学	私 12.3	11(19)	東京学芸大学	国 9.9	12(38)	東京学芸大学	国 13.4
13(42)	学習院女子大学	私 11.7	13(21)	日本大学	私 11.3	12(12)	中央大学	私 12.8
14(25)	東京学芸大学	国 11.6	14(4)	学習院大学	私 8.8	14(26)	一橋大学	国 12.4
15(12)	中央大学	私 11.2	15(14)	お茶の水女子大学	国 8.0	15(8)	法政大学	私 11.5

■ 社会で役立つ力が身につく

順位	全体	区分 (%)	順位	男子	区分 (%)	順位	女子	区分 (%)
1(2)	早稲田大学	私 24.5	1(1)	東京大学	国 25.1	1(2)	早稲田大学	私 28.0
2(1)	東京大学	国 24.1	2(4)	慶應義塾大学	私 24.0	2(1)	東京大学	国 22.7
3(3)	慶應義塾大学	私 21.1	3(2)	早稲田大学	私 21.0	3(10)	明治大学	私 19.6
4(12)	明治大学	私 19.1	4(6)	京都大学	国 19.3	4(6)	上智大学	私 19.0
5(6)	一橋大学	国 17.4	5(14)	明治大学	私 18.7	5(3)	慶應義塾大学	私 17.3
6(11)	青山学院大学	私 15.4	6(8)	一橋大学	国 17.5	6(13)	お茶の水女子大学	国 16.1
6(13)	一橋大学	国 15.4	7(13)	青山学院大学	私 17.2	7(8)	東京外国語大学	国 15.5
8(8)	上智大学	私 14.8	8(3)	中央大学	私 14.0	8(6)	京都大学	国 14.9
9(9)	東京外国語大学	国 13.8	9(14)	立教大学	私 13.5	9(11)	青山学院大学	私 13.4
10(14)	立教大学	私 12.2	10(11)	東京外国語大学	国 12.3	10(16)	一橋大学	国 13.1
11(7)	法政大学	私 11.9	11(7)	法政大学	私 11.1	11(5)	法政大学	私 12.8
12(5)	中央大学	私 11.2	12(10)	上智大学	私 10.5	12(14)	立教大学	私 10.6
13(15)	お茶の水女子大学	国 10.2	13(22)	日本大学	私 9.5	13(21)	東京学芸大学	国 9.4
14(10)	千葉大学	国 8.0	14(45)	国際基督教大学	私 7.8	14(12)	千葉大学	国 8.6
14(17)	日本大学	私 8.0	15(37)	同志社大学	私 7.6	15(44)	東京農業大学	私 8.1

■ 国際的なセンスが身につく

順位	全体	区分 (%)	順位	男子	区分 (%)	順位	女子	区分 (%)
1(1)	東京外国語大学	国 29.6	1(2)	東京大学	国 24.0	1(1)	東京外国語大学	国 37.2
2(7)	青山学院大学	私 23.9	2(1)	東京外国語大学	国 23.4	2(2)	上智大学	私 25.6
3(2)	京都大学	国 22.8	3(6)	青山学院大学	私 22.5	3(7)	青山学院大学	私 25.4
4(3)	上智大学	私 20.8	4(8)	慶應義塾大学	私 20.5	4(6)	早稲田大学	私 21.4
5(12)	京都大学	国 18.3	5(11)	京都大学	国 19.9	5(3)	京都大学	国 21.3
6(6)	慶應義塾大学	私 17.2	6(3)	上智大学	私 16.0	6(8)	神田外語大学	私 16.8
7(4)	早稲田大学	私 16.6	7(5)	国際基督教大学	私 15.6	7(4)	国際基督教大学	私 16.6
8(5)	国際基督教大学	私 16.0	8(13)	一橋大学	国 13.6	8(12)	京都大学	国 16.3
9(8)	神田外語大学	私 14.8	9(10)	神田外語大学	私 13.0	9(9)	立教大学	私 14.2
10(9)	立教大学	私 12.8	10(7)	立教大学	私 11.7	10(11)	津田塾大学	私 13.5
11(15)	一橋大学	国 12.4	10(4)	早稲田大学	私 11.7	10(10)	明治大学	私 13.5
12(11)	明治大学	私 10.0	12(27)	中央大学	私 7.6	12(5)	慶應義塾大学	私 12.8
13(19)	津田塾大学	私 9.9	13(35)	日本大学	私 7.5	13(19)	東京国際大学	私 12.0
14(20)	東京国際大学	私 9.2	14(22)	津田塾大学	私 7.0	14(16)		

機能的価値を表すイメージ項目

関東

卒業後に社会で活躍できる

順位	全体	区分 (%)	順位	男子	区分 (%)	順位	女子	区分 (%)
1(2)	早稲田大学	私 33.9	1(1)	東京大学	国 33.3	1(2)	早稲田大学	私 36.3
2(1)	東京大学	国 32.4	2(4)	慶應義塾大学	私 31.6	2(1)	東京大学	国 31.2
3(3)	慶應義塾大学	私 30.0	3(2)	早稲田大学	私 31.5	3(3)	慶應義塾大学	私 27.8
4(4)	京都大学	国 27.0	4(3)	京都大学	国 29.2	4(4)	京都大学	国 24.1
5(10)	一橋大学	国 20.1	5(8)	一橋大学	国 24.0	5(15)	青山学院大学	私 19.7
6(5)	明治大学	私 19.1	6(6)	明治大学	私 18.7	6(7)	上智大学	私 19.6
7(14)	青山学院大学	私 16.0	7(7)	中央大学	私 13.5	6(5)	明治大学	私 19.6
8(9)	上智大学	私 15.7	8(11)	青山学院大学	私 12.6	8(6)	お茶の水女子大学	国 18.5
9(8)	お茶の水女子大学	国 13.2	9(18)	日本体育大学	私 12.0	9(9)	一橋大学	国 15.9
10(11)	立教大学	私 13.1	10(11)	上智大学	私 11.7	10(9)	東京外国語大学	国 14.9
11(12)	東京外国語大学	国 12.2	10(9)	立教大学	私 11.0	10(13)	立教大学	私 14.9
12(16)	日本体育大学	私 11.6	12(31)	日本大学	私 10.9	12(12)	法政大学	私 14.2
12(13)	法政大学	私 11.6	13(13)	東京外国語大学	国 9.9	13(17)	北里大学	私 11.3
14(7)	中央大学	私 10.9	14(10)	法政大学	私 9.4	13(22)	千葉大学	国 11.3
15(37)	日本大学	私 10.0	15(16)	東京工業大学	国 8.2	13(8)	筑波大学	国 11.3
						13(20)	日本体育大学	私 11.3

学習設備や環境が整っている

順位	全体	区分 (%)	順位	男子	区分 (%)	順位	女子	区分 (%)
1(2)	早稲田大学	私 23.8	1(3)	慶應義塾大学	私 24.6	1(2)	早稲田大学	私 29.2
2(10)	青山学院大学	私 20.7	2(4)	京都大学	国 20.5	2(5)	青山学院大学	私 24.6
3(1)	東京大学	国 20.2	3(1)	東京大学	国 19.3	3(1)	東京大学	国 21.3
4(3)	慶應義塾大学	私 19.8	4(2)	早稲田大学	私 18.5	4(4)	明治大学	私 20.3
5(4)	明治大学	私 17.8	5(16)	青山学院大学	私 17.2	5(13)	上智大学	私 17.3
6(5)	京都大学	国 17.7	6(5)	明治大学	私 15.8	6(18)	お茶の水女子大学	国 14.9
7(10)	上智大学	私 12.0	7(14)	一橋大学	国 12.3	7(7)	京都大学	国 14.2
8(12)	立教大学	私 10.9	8(6)	法政大学	私 11.1	8(3)	慶應義塾大学	私 13.5
9(14)	お茶の水女子大学	国 10.2	9(18)	日本大学	私 9.5	9(8)	立教大学	私 12.8
10(16)	一橋大学	国 10.1	10(15)	立教大学	私 9.4	10(10)	学習院大学	私 9.9
10(7)	法政大学	私 10.1	11(9)	中央大学	私 8.2	11(25)	北里大学	私 9.5
12(14)	日本大学	私 9.2	12(94)	日本体育大学	私 7.6	12(11)	筑波大学	国 9.3
13(6)	中央大学	私 8.3	13(10)	立教大学	私 8.2	13(9)	日本大学	私 9.0
14(8)	筑波大学	国 8.0	13(7)	筑波大学	国 6.8	14(11)	法政大学	私 8.8
15(22)	日本体育大学	私 7.5	13(24)	東京電機大学	私 6.8	15(62)	東京学芸大学	国 8.7

寮や奨学金などが充実している

順位	全体	区分 (%)	順位	男子	区分 (%)	順位	女子	区分 (%)
1(1)	東京大学	国 7.7	1(1)	東京大学	国 8.8	1(3)	早稲田大学	私 9.5
2(2)	早稲田大学	私 7.5	2(5)	慶應義塾大学	私 7.0	2(1)	東京大学	国 6.4
3(6)	京都大学	国 5.8	3(35)	青山学院大学	私 6.0	3(8)	上智大学	私 6.0
4(1)	慶應義塾大学	私 5.3	4(5)	京都大学	国 5.8	4(4)	中央大学	国 5.7
5(15)	上智大学	私 4.8	5(7)	日本体育大学	私 5.7	5(7)	法政大学	私 4.7
6(9)	青山学院大学	私 3.8	6(1)	早稲田大学	私 5.6	5(4)	明治大学	私 4.7
7(8)	立教大学	私 3.6	7(13)	立教大学	私 4.7	7(159)	学習院大学	私 4.6
8(11)	日本体育大学	私 3.5	8(53)	日本大学	私 4.1	8(10)	お茶の水女子大学	国 4.2
9(113)	関西学院大学	私 3.2	9(30)	上智大学	私 3.7	9(37)	自治医科大学	私 3.6
10(7)	法政大学	私 3.1	10(32)	関西学院大学	私 3.1	10(87)	白百合女子大学	私 3.5
10(4)	明治大学	私 3.1	10(42)	専修大学	私 3.1	11(239)	関西学院大学	私 3.4
12(14)	お茶の水女子大学	国 3.0	12(18)	中央大学	私 2.9	11(87)	成城大学	私 3.4
12(10)	中央大学	私 3.0	13(32)	順天堂大学	私 2.7	13(49)	名古屋大学	国 3.1
14(113)	順天堂大学	私 2.7	14(30)	一橋大学	国 2.6	14(25)	北里大学	私 3.0
14(18)	専修大学	私 2.7	15(115)	東洋大学	私 2.5	14(5)	慶應義塾大学	私 3.0
14(19)	日本大学	私 2.7	15(172)	日本女子体育大学	私 2.5	14(13)	中央大学	私 3.0
14(11)	一橋大学	国 2.7						

クラブ・サークル活動が盛んである

順位	全体	区分 (%)	順位	男子	区分 (%)	順位	女子	区分 (%)
1(1)	早稲田大学	私 26.9	1(1)	早稲田大学	私 24.1	1(1)	早稲田大学	私 29.8
2(4)	日本体育大学	私 23.3	2(2)	日本体育大学	私 22.8	2(5)	日本体育大学	私 23.8
3(8)	青山学院大学	私 21.2	3(9)	青山学院大学	私 21.2	3(9)	青山学院大学	私 21.1
4(2)	明治大学	私 17.5	4(6)	日本大学	私 18.4	4(3)	明治大学	私 18.9
5(7)	日本大学	私 16.9	5(4)	東洋大学	私 17.4	5(13)	日本大学	私 15.5
6(3)	東洋大学	私 16.3	6(4)	明治大学	私 16.4	6(4)	東洋大学	私 15.0
7(5)	慶應義塾大学	私 14.2	7(12)	慶應義塾大学	私 15.2	7(20)	日本女子体育大学	私 14.8
8(6)	法政大学	私 11.3	8(14)	国士館大学	私 12.8	8(2)	慶應義塾大学	私 12.8
9(13)	駒澤大学	私 10.9	9(3)	法政大学	私 10.5	9(12)	駒澤大学	私 12.3
10(33)	日本女子体育大学	私 8.9	10(17)	帝京大学	私 9.7	10(8)	法政大学	私 12.2
11(8)	帝京大学	私 8.4	11(15)	駒澤大学	私 9.6	11(24)	上智大学	私 9.5
12(16)	国士館大学	私 8.2	12(7)	中央大学	私 9.4	12(40)	学習院大学	私 8.6
13(12)	順天堂大学	私 7.6	13(19)	順天堂大学	私 8.2	12(15)	明治学院大学	私 8.6
13(9)	中央大学	私 7.6	13(10)	立教大学	私 8.2	14(32)	東京農業大学	私 8.1
15(21)	上智大学	私 7.5	15(45)	神奈川大学	私 7.0	15(16)	東海大学	私 7.7
			15(35)	関東学院大学	私 7.0			

将来の選択肢が増える

順位	全体	区分 (%)	順位	男子	区分 (%)	順位	女子	区分 (%)
1(2)	早稲田大学	私 26.0	1(3)	慶應義塾大学	私 25.7	1(2)	早稲田大学	私 29.2
2(1)	東京大学	国 24.0	2(1)	東京大学	国 24.0	2(1)	東京大学	国 24.1
3(3)	慶應義塾大学	私 21.8	3(2)	早稲田大学	私 22.8	3(3)	慶應義塾大学	私 16.5
4(4)	京都大学	国 19.3	4(4)	京都大学	国 21.6	4(4)	京都大学	国 16.3
5(6)	一橋大学	国 16.4	5(7)	一橋大学	国 18.2	5(7)	青山学院大学	私 14.8
6(6)	青山学院大学	私 14.0	6(10)	青山学院大学	私 13.2	6(9)	一橋大学	国 14.5
7(12)	明治大学	私 12.9	7(11)	明治大学	私 12.9	7(6)	上智大学	私 14.3
8(6)	上智大学	私 11.8	8(17)	立教大学	私 10.5	8(11)	お茶の水女子大学	国 13.7
9(15)	立教大学	私 9.9	9(6)	中央大学	私 9.9	9(10)	明治大学	私 12.8
10(13)	お茶の水女子大学	国 9.3	10(7)	法政大学	私 9.4	10(8)	東京外国語大学	国 10.8
11(11)	法政大学	私 9.1	11(12)	上智大学	私 9.3	11(28)	千葉大学	国 10.6
12(6)	東京外国語大学	国 8.4	12(25)	日本大学	私 8.8	12(5)	筑波大学	国 9.3
13(5)	筑波大学	国 8.3	13(5)	筑波大学	国 7.4	13(13)	立教大学	私 9.2
13(20)	日本大学	私 8.3	14(9)	東京外国語大学	国 6.4	14(12)	法政大学	私 8.8
15(10)	中央大学	私 7.6	15(36)	同志社大学	私 5.8	15(75)	北里大学	私 8.3

キャンパスがきれいである

順位	全体	区分 (%)	順位	男子	区分 (%)	順位	女子	区分 (%)
1(4)	青山学院大学	私 30.0	1(8)	青山学院大学	私 28.5	1(3)	青山学院大学	私 31.7
2(2)	早稲田大学	私 22.2	2(2)	明治大学	私 16.4	2(4)	早稲田大学	私 31.5
3(1)	明治大学	私 20.0	3(9)	慶應義塾大学	私 13.5	3(1)	明治大学	私 24.3
4(6)	慶應義塾大学	私 14.8	4(1)	早稲田大学	私 13.0	4(13)	上智大学	私 18.5
5(3)	立教大学	私 13.4	5(19)	一橋大学	国 11.7	5(6)	慶應義塾大学	私 16.5
6(14)	上智大学	私 13.2	5(7)	立教大学	私 11.7	6(2)	立教大学	私 15.6
7(5)	東京大学	国 12.8	7(3)	東京大学	国 11.1	7(5)	東京大学	国 14.9
8(20)	一橋大学	国 10.7	8(5)	中央大学	私 9.4	8(9)	お茶の水女子大学	国 14.3
9(13)	法政大学	私 9.7	9(35)	日本大学	私 8.8	9(11)	法政大学	私 12.8
10(8)	お茶の水女子大学	国 9.6	10(12)	上智大学	私 8.0	10(12)	学習院大学	私 11.9
11(10)	東洋大学	私 9.4	11(11)	東洋大学	私 7.5	11(7)	東洋大学	私 11.6
12(7)	中央大学	私 8.9	12(19)	京都大学	国 7.0	12(22)	学習院女子大学	私 10.8
13(18)	日本大学	私 8.6	12(3)	法政大学	私 7.0	13(28)	一橋大学	国 9.7
14(18)	京都大学	国 7.7	14(21)	東京電機大学	私 6.8	14(25)	京都大学	国 8.5
15(11)	学習院大学	私 7.3	15(22)	国際基督教大学	私 6.5	15(16)	日本大学	私 8.4

学生生活が楽しめる

順位	全体	区分 (%)	順位	男子	区分 (%)	順位	女子	区分 (%)
1(1)	早稲田大学	私 25.3	1(7)	青山学院大学	私 21.9	1(1)	早稲田大学	私 34.5
2(4)	青山学院大学	私 22.8	2(5)	慶應義塾大学	私 18.7	2(4)	青山学院大学	私 23.9
3(2)	明治大学	私 16.6	3(1)	早稲田大学	私 16.0	3(8)	上智大学	私 19.0
4(3)	慶應義塾大学	私 16.5	4(4)	明治大学	私 15.2	4(2)	明治大学	私 18.2
5(9)	上智大学	私 13.8	5(11)	日本大学	私 12.2	5(5)	立教大学	私 14.2
6(8)	立教大学	私 12.1	6(3)	法政大学	私 10.5	6(3)	慶應義塾大学	私 13.5
7(5)	法政大学	私 11.6	6(9)	立教大学	私 10.5	7(6)	法政大学	私 12.8
8(10)	日本大学	私 11.3	8(15)	京都大学	国 9.9	8(13)	お茶の水女子大学	国 11.3
9(6)	東京大学	国 10.6	8(2)	東京大学	国 9.9	8(10)	東京大学	国 11.3
10(15)	京都大学	国 9.0	10(22)	日本体育大学	私 8.9	10(192)	東京学芸大学	国 10.7
11(13)	日本体育大学	私 8.5	11(6)	中央大学	私 8.8	11(11)	日本大学	私 10.3
12(17)	お茶の水女子大学	国 8.4	12(8)	中央大学	私 8.7	12(68)	日本女子体育大学	私 8.4
13(140)	東京学芸大学	国 7.7	13(58)	神奈川大学	私 7.6	13(12)	日本体育大学	私 8.1
14(7)	中央大学	私 7.3	14(42)	成蹊大学	私 7.0	14(27)	千葉大学	国 7.9
15(49)	成蹊大学	私 6.3	15(49)	東洋大学	私 6.8	15(14)	京都大学	国 7.8
15(15)	専修大学	私 6.3						

周囲の人からの評判が良い

順位	全体	区分 (%)	順位	男子	区分 (%)	順位	女子	区分 (%)
1(2)	早稲田大学	私 42.3	1(1)	早稲田大学	私 38.3	1(2)	早稲田大学	私 46.4
2(3)	慶應義塾大学	私 37.5	2(5)	慶應義塾大学	私 37.4	2(1)	東京大学	国 38.3
3(1)	東京大学	国 37.2	3(2)	東京大学	国 36.3	3(3)	慶應義塾大学	私 37.6
4(10)	青山学院大学	私 31.6	4(9)	一橋大学	国 33.8	4(8)	青山学院大学	私 36.6
5(4)	京都大学	国 30.8	5(3)	京都大学	国 32.2	5(14)	立教大学	私 30.5
6(11)	一橋大学	国 29.5	6(4)	明治大学	私 28.1	6(5)	明治大学	私 29.7
7(5)	明治大学	私 28.8	7(13)	青山学院大学	私 27.2	7(4)	京都大学	国 29.1
8(14)	立教大学	私 25.6	8(14)	立教大学	私 21.6	8(11)	一橋大学	国 24.8
9(7)	上智大学	私 19.6	9(6)	中央大学	私 19.9	9(6)	お茶の水女子大学	国 24.4
10(6)	中央大学	私 17.8	10(8)	筑波大学	国 15.5	10(7)	上智大学	私 23.8
11(7)	お茶の水女子大学	国 16.5	11(7)	上智大学	私 15.4	11(13)	学習院大学	私 19.9
12(12)	法政大学	私 15.7	12(10)	法政大学	私 15.2	12(15)	千葉大学	国 16.6
13(15)	千葉大学	国 15.4	13(18)	千葉大学	国 14.2	13(12)	法政大学	私 16.2
13(9)	筑波大学	国 15.4	14(33)	津田塾大学	私 12.3	14(19)	東京学芸大学	国 16.1
15(13)	学習院大学	私 15.0	15(12)	学習院大学	私 10.1	15(22)	東京外国語大学	国 15.5

入試方法が自分に合っている

※イメージ項目において()内は2012年順位。 ※区分 国立/国 公立/公 私立/私

感性的価値を表すイメージ項目 (図表 11)

関東

■ 知的な

順位	全体	区分 (%)	順位	男子	区分 (%)	順位	女子	区分 (%)
1(1)	東京大学	国 49.3	1(4)	慶應義塾大学	私 45.6	1(1)	東京大学	国 55.3
2(2)	早稲田大学	私 42.6	2(1)	東京大学	国 44.4	2(3)	早稲田大学	私 49.4
3(4)	慶應義塾大学	私 42.2	3(5)	一橋大学	国 41.6	3(5)	京都大学	国 43.3
4(3)	京都大学	国 41.6	4(2)	京都大学	国 40.4	4(4)	お茶の水女子大学	国 40.5
5(7)	一橋大学	国 37.2	5(3)	早稲田大学	私 35.8	5(2)	慶應義塾大学	私 37.6
6(6)	上智大学	私 31.4	6(6)	上智大学	私 25.3	6(6)	上智大学	私 37.5
7(5)	お茶の水女子大学	国 28.9	7(14)	明治大学	私 22.8	7(10)	青山学院大学	私 32.4
8(13)	青山学院大学	私 25.8	8(16)	青山学院大学	私 19.9	7(9)	一橋大学	国 32.4
9(8)	筑波大学	国 22.3	8(11)	東京理科大学	私 19.9	9(7)	筑波大学	国 29.1
9(12)	明治大学	私 22.3	10(9)	お茶の水女子大学	国 17.3	10(13)	立教大学	私 27.0
11(10)	学習院大学	私 20.3	11(10)	学習院大学	私 16.2	11(11)	学習院大学	私 24.5
12(16)	立教大学	私 19.7	12(13)	東京外国語大学	国 15.8	12(22)	東京学芸大学	国 24.2
13(11)	東京理科大学	私 19.5	13(8)	筑波大学	国 15.5	13(20)	千葉大学	国 23.8
14(18)	千葉大学	国 19.0	14(7)	中央大学	私 14.6	14(48)	学習院女子大学	私 23.7
15(15)	東京外国語大学	国 18.4	15(19)	横浜国立大学	国 14.3	15(17)	津田塾大学	私 22.0

■ 多様な

順位	全体	区分 (%)	順位	男子	区分 (%)	順位	女子	区分 (%)
1(1)	早稲田大学	私 19.0	1(2)	早稲田大学	私 16.7	1(1)	早稲田大学	私 21.4
2(8)	日本大学	私 15.5	2(10)	日本大学	私 14.3	2(6)	日本大学	私 16.8
3(4)	慶應義塾大学	私 15.1	3(4)	京都大学	国 14.0	3(4)	慶應義塾大学	私 16.5
4(2)	東京大学	国 14.1	3(5)	慶應義塾大学	私 14.0	4(3)	明治大学	私 16.2
5(5)	京都大学	国 12.8	3(1)	東京大学	国 14.0	5(9)	上智大学	私 14.9
5(3)	明治大学	私 12.8	6(21)	一橋大学	国 12.3	6(2)	東京大学	国 14.2
7(16)	一橋大学	国 12.0	7(8)	明治大学	私 9.9	7(8)	青山学院大学	私 14.1
8(10)	青山学院大学	私 11.2	8(16)	立教大学	私 9.4	8(17)	東京学芸大学	国 12.8
9(12)	上智大学	私 11.1	9(11)	青山学院大学	私 8.6	9(20)	一橋大学	国 11.7
10(6)	中央大学	私 8.9	10(6)	中央大学	私 7.6	10(11)	法政大学	私 11.5
11(7)	筑波大学	国 8.7	11(14)	上智大学	私 7.4	11(5)	京都大学	国 11.3
11(9)	法政大学	私 8.7	12(63)	関西学院大学	私 6.8	12(14)	筑波大学	国 10.6
11(11)	立教大学	私 8.7	12(3)	筑波大学	国 6.8	13(10)	中央大学	私 10.5
14(20)	東京学芸大学	国 8.0	12(47)	東洋大学	私 6.8	14(31)	東京芸術大学	国 9.9
15(15)	お茶の水女子大学	国 7.2	15(6)	法政大学	私 6.4	15(27)	東京外国語大学	国 9.5
15(25)	東京外国語大学	国 7.2						

■ 先進的な

順位	全体	区分 (%)	順位	男子	区分 (%)	順位	女子	区分 (%)
1(3)	慶應義塾大学	私 19.1	1(6)	慶應義塾大学	私 21.6	1(2)	早稲田大学	私 20.8
1(2)	早稲田大学	私 19.1	2(2)	早稲田大学	私 17.3	2(7)	青山学院大学	私 19.0
3(1)	東京大学	国 17.6	3(4)	京都大学	国 17.0	3(1)	青山学院大学	国 18.4
4(4)	京都大学	国 16.0	3(1)	東京大学	国 17.0	4(3)	慶應義塾大学	私 15.8
5(8)	青山学院大学	私 15.3	5(9)	青山学院大学	私 11.9	5(5)	京都大学	国 14.9
6(12)	上智大学	私 10.9	6(7)	東京工業大学	国 11.1	6(8)	上智大学	私 13.7
7(5)	明治大学	私 10.3	7(20)	一橋大学	国 10.4	7(4)	明治大学	私 10.8
8(6)	筑波大学	国 10.0	8(10)	明治大学	私 9.9	8(9)	筑波大学	国 10.6
9(10)	東京工業大学	国 9.6	9(3)	筑波大学	国 9.5	9(38)	国際基督教大学	私 10.3
10(17)	一橋大学	国 9.4	10(15)	上智大学	私 8.0	10(12)	お茶の水女子大学	国 10.1
11(38)	国際基督教大学	私 7.6	11(11)	中央大学	私 7.6	10(28)	北里大学	私 10.1
12(19)	東京外国語大学	国 7.2	12(20)	日本大学	私 6.8	12(13)	一橋大学	国 8.3
13(15)	中央大学	私 6.9	13(26)	東京外国語大学	国 6.4	13(6)	デジタルハリウッド大学	私 8.2
14(7)	東京理科大学	私 6.8	14(25)	立教大学	私 5.8	13(11)	東京理科大学	私 8.2
15(18)	立教大学	私 6.7	15(54)	名古屋大学	国 5.7	15(18)	東京外国語大学	国 8.1

■ おしゃれな

順位	全体	区分 (%)	順位	男子	区分 (%)	順位	女子	区分 (%)
1(1)	青山学院大学	私 44.6	1(1)	青山学院大学	私 41.7	1(1)	青山学院大学	私 47.9
2(2)	慶應義塾大学	私 25.7	2(2)	慶應義塾大学	私 26.9	2(2)	慶應義塾大学	私 24.1
3(6)	上智大学	私 20.2	3(5)	立教大学	私 17.0	3(3)	お茶の水女子大学	国 23.8
4(4)	立教大学	私 19.5	4(4)	上智大学	私 16.7	3(8)	上智大学	私 23.8
5(3)	お茶の水女子大学	国 16.5	5(6)	早稲田大学	私 14.2	5(4)	立教大学	私 22.7
6(8)	フェリス学院大学	私 15.8	6(10)	フェリス学院大学	私 12.3	6(8)	フェリス学院大学	私 19.2
7(5)	早稲田大学	私 13.9	7(21)	学習院女子大学	私 11.4	7(5)	明治大学	私 16.9
8(18)	学習院女子大学	私 13.8	8(19)	成城大学	私 11.2	8(24)	学習院女子大学	私 16.5
9(7)	明治大学	私 13.7	9(8)	明治大学	私 11.1	9(7)	百合女子大学	私 16.3
10(10)	学習院大学	私 11.3	10(12)	成蹊大学	私 10.5	10(6)	早稲田大学	私 13.7
11(37)	清泉女子大学	私 10.9	11(7)	学習院大学	私 10.1	11(50)	清泉女子大学	私 12.9
12(22)	成城大学	私 10.7	12(3)	お茶の水女子大学	国 9.3	12(14)	大妻女子大学	私 12.6
13(14)	成蹊大学	私 10.3	13(24)	清泉女子大学	私 8.8	12(18)	学習院大学	私 12.6
14(12)	百合女子大学	私 10.1	14(35)	中央大学	私 7.6	14(11)	明治学院大学	私 11.9
15(9)	明治学院大学	私 9.3	14(30)	東京外国語大学	国 7.6	15(18)	成蹊大学	私 10.1
						15(34)	成城大学	私 10.1

■ 自慢できそう

順位	全体	区分 (%)	順位	男子	区分 (%)	順位	女子	区分 (%)
1(2)	早稲田大学	私 49.6	1(1)	東京大学	国 49.1	1(3)	早稲田大学	私 52.4
2(1)	東京大学	国 49.4	2(3)	慶應義塾大学	私 48.0	2(1)	東京大学	国 49.6
3(3)	慶應義塾大学	私 46.7	3(2)	早稲田大学	私 46.9	3(2)	慶應義塾大学	私 45.1
4(4)	京都大学	国 37.2	4(4)	京都大学	国 39.8	4(5)	青山学院大学	私 40.1
5(8)	青山学院大学	私 33.3	5(5)	一橋大学	国 31.8	5(7)	早稲田大学	私 37.5
6(8)	一橋大学	国 32.8	6(8)	明治大学	私 29.2	6(8)	京都大学	国 34.0
7(6)	上智大学	私 32.3	7(12)	青山学院大学	私 27.2	7(10)	一橋大学	国 33.8
8(6)	明治大学	私 30.4	7(6)	上智大学	私 27.2	8(4)	お茶の水女子大学	国 32.7
9(5)	お茶の水女子大学	国 22.5	9(13)	立教大学	私 19.3	9(6)	明治大学	私 31.8
10(11)	筑波大学	国 20.3	10(7)	中央大学	私 17.5	10(17)	千葉大学	国 25.8
11(14)	立教大学	私 19.9	10(10)	法政大学	私 17.5	11(11)	筑波大学	国 25.2
12(16)	千葉大学	国 18.9	12(17)	東京外国語大学	国 15.8	12(12)	立教大学	私 20.6
13(12)	法政大学	私 18.2	13(9)	筑波大学	国 15.5	13(14)	学習院大学	私 19.9
14(17)	東京外国語大学	国 17.5	14(21)	横浜国立大学	国 12.4	14(21)	東京外国語大学	国 19.6
15(10)	中央大学	私 15.8	15(14)	お茶の水女子大学	国 12.3	15(22)	東京学芸大学	国 19.5

■ 力強い

順位	全体	区分 (%)	順位	男子	区分 (%)	順位	女子	区分 (%)
1(1)	日本体育大学	私 32.4	1(1)	日本体育大学	私 31.6	1(1)	日本体育大学	私 33.1
2(2)	早稲田大学	私 17.3	2(2)	早稲田大学	私 17.9	2(6)	日本女子体育大学	私 18.8
3(3)	東京大学	国 15.0	3(5)	国士舘大学	私 16.1	3(3)	早稲田大学	私 16.7
4(12)	日本女子体育大学	私 12.8	4(3)	東京大学	国 14.0	4(4)	東京大学	国 16.3
5(13)	京都大学	国 11.2	5(11)	京都大学	国 11.7	5(5)	明治大学	私 10.8
6(7)	国士舘大学	私 10.3	6(10)	日本大学	私 10.2	6(11)	京都大学	国 10.6
7(5)	慶應義塾大学	私 9.5	7(8)	慶應義塾大学	私 9.9	7(7)	慶應義塾大学	私 9.0
8(9)	日本大学	私 9.0	8(15)	一橋大学	国 9.1	7(23)	国際武道大学	私 9.0
8(24)	日本大学	国 9.0	9(21)	日本女子体育大学	私 7.5	7(46)	一橋大学	国 9.0
10(17)	国際武道大学	私 7.9	10(14)	国際武道大学	私 7.0	10(14)	法政大学	私 8.8
11(9)	法政大学	私 7.5	11(6)	法政大学	私 6.4	11(46)	上智大学	私 8.3
12(8)	明治大学	私 7.1	12(17)	東洋大学	私 6.2	12(30)	青山学院大学	私 7.7
13(29)	上智大学	私 6.9	13(6)	中央大学	私 5.8	12(8)	日本大学	私 7.7
14(23)	青山学院大学	私 6.1	14(27)	上智大学	私 5.6	14(20)	帝京大学	私 7.5
15(14)	帝京大学	私 5.9	15(21)	順天堂大学	私 5.5	15(21)	お茶の水女子大学	国 7.1

■ のんびり

順位	全体	区分 (%)	順位	男子	区分 (%)	順位	女子	区分 (%)
1(2)	お茶の水女子大学	国 8.1	1(1)	東京農業大学	私 7.5	1(1)	お茶の水女子大学	国 12.5
3(1)	東京農業大学	私 8.1	2(13)	亜細亜大学	私 5.4	2(2)	東京農業大学	私 8.7
3(7)	学習院女子大学	私 6.2	2(85)	学習院女子大学	私 5.4	3(33)	玉川大学	私 8.4
4(170)	東京学芸大学	国 5.8	4(33)	中央大学	私 4.7	4(262)	東京学芸大学	国 8.1
5(10)	玉川大学	私 5.2	5(6)	青山学院大学	私 4.6	5(92)	学習院女子大学	私 7.2
6(26)	中央大学	私 4.9	6(6)	成城大学	私 4.3	6(29)	大東文化大学	私 6.7
7(77)	上智大学	私 4.8	6(22)	早稲田大学	私 4.3	7(81)	清泉女子大学	私 6.5
7(11)	大東文化大学	私 4.8	8(4)	学習院大学	私 4.1	8(36)	実践女子大学	私 6.2
9(170)	大妻女子大学	私 4.7	8(12)	群馬大学	国 4.1	8(41)	和洋女子大学	私 6.2
10(9)	早稲田大学	私 4.5	8(9)	法政大学	私 4.1	10(98)	大妻女子大学	私 6.0
11(65)	相模女子大学	私 4.4	11(293)	相模女子大学	私 4.0	10(81)	上智大学	私 6.0
12(18)	桜美林大学	私 4.3	11(218)	上武大学	私 4.0	12(61)	京都大学	国 5.7
12(97)	清泉女子大学	私 4.3	13(85)	群馬バース大学	私 3.9	12(67)	百合女子大学	私 5.7
14(85)	京都大学	国 4.1	13(68)	多摩大学	私 3.9	14(61)	白野学園大学	私 5.5
15(151)	中央学院大学	私 4.0	13(293)	中央学院大学	私 3.9	15(33)	中央大学	私 5.3
15(5)	筑波大学	国 4.0						

■ 明るい

順位	全体	区分 (%)	順位	男子	区分 (%)	順位	女子	区分 (%)
1(3)	青山学院大学	私 23.3	1(4)	青山学院大学	私 26.5	1(3)	早稲田大学	私 22.6
2(2)	早稲田大学	私 18.1	2(2)	明治大学	私 15.8	2(4)	青山学院大学	私 19.7
3(1)	明治大学	私 16.9	3(13)	日本大学	私 13.6	3(1)	明治大学	私 18.2
4(12)	日本大学	私 12.9	3(1)	早稲田大学	私 13.6	4(12)	上智大学	私 15.5
5(9)	中央大学	私 12.2	5(5)	立教大学	私 13.5	5(16)	日本女子体育大学	私 15.4
6(5)	日本体育大学	私 11.6	6(18)	慶應義塾大学	私 12.9	6(2)	日本体育大学	私 15.0
6(6)	立教大学	私 11.6	7(6)	中央大学	私 12.3	7(14)	日本大学	私 12.3
8(11)	慶應義塾大学	私 11.5	8(8)	日本体育大学	私 8.2	8(69)	東京学芸大学	国 12.1
9(17)	上智大学	私 10.5	9(66)	神奈川大学	私 7.0	9(11)	中央大学	私 12.0
10(28)	日本女子体育大学	私 9.6	9(3)	法政大学	私 7.0	10(8)	法政大学	私 11.5
11(4)	法政大学	私 9.0	11(15)	東洋大学	私 6.8	11(17)	お茶の水女子大学	国 11.3
12(65)	東京学芸大学	国 8.3	12(51)	京都大学	国 6.4	12(9)	慶應義塾大学	私 9.8
13(7)	東洋大学	私 7.8	12(289)	白梅学園大学	私 6.4	13(10)	立教大学	私 9.2
14(18)	明治学院大学	私 7.3	12(116)	同志社大学	私 6.4	14(24)	専修大学	私 8.9
15(19)	お茶の水女子大学	国 6.9	15(101)	関西学院大学	私 6.2	15(6)	東洋大学	私 8.8

■ 落ち着いた

順位	全体	区分 (%)	順位	男子	区分 (%)	順位	女子	区分 (%)
1(1)	お茶の水女子大学	国 15.6	1(8)	一橋大学	国 13.0	1(1)	お茶の水女子大学	国 25.6
2(8)	一橋大学	国 12.4	2(13)	京都大学	国 11.7	2(2)	学習院大学	私 13.9
3(3)	学習院大学	私						

機能的価値を表すイメージ項目 (図表 12)

東海

■ 伝統や実績がある

順位	全体	区分 (%)	順位	男子	区分 (%)	順位	女子	区分 (%)
1(5)	名古屋大学	国 63.7	1(5)	名古屋大学	国 63.9	1(7)	名古屋大学	国 63.5
2(1)	東京大学	国 57.8	2(1)	東京大学	国 55.6	2(1)	東京大学	国 60.5
3(2)	早稲田大学	私 53.1	2(2)	早稲田大学	私 55.6	3(4)	京都大学	国 50.6
4(3)	慶應義塾大学	私 50.0	4(3)	慶應義塾大学	私 55.1	3(2)	早稲田大学	私 50.6
5(4)	京都大学	国 49.4	5(4)	京都大学	国 48.1	5(3)	慶應義塾大学	私 44.0
6(6)	明治大学	私 41.7	6(9)	立命館大学	私 41.0	6(8)	明治大学	私 42.7
7(9)	立命館大学	私 37.6	7(6)	明治大学	私 40.7	7(6)	お茶の水女子大学	国 42.2
8(7)	南山大学	私 32.7	8(8)	上智大学	私 33.3	8(13)	愛知教育大学	国 37.1
9(11)	お茶の水女子大学	国 31.9	8(9)	一橋大学	国 33.3	8(5)	南山大学	私 37.1
10(12)	一橋大学	国 30.8	10(13)	筑波大学	国 30.2	10(10)	立命館大学	私 33.3
11(14)	愛知教育大学	国 30.3	11(12)	青山学院大学	私 29.2	11(12)	同志社大学	私 32.1
11(13)	同志社大学	私 30.3	12(15)	同志社大学	私 28.9	12(9)	名古屋市立大学	公 30.0
13(19)	三重大学	国 28.6	13(7)	南山大学	私 28.4	13(22)	三重大学	国 29.7
14(8)	上智大学	私 28.0	14(18)	三重大学	国 27.7	14(15)	立教大学	私 28.4
15(15)	筑波大学	国 26.6	15(17)	学習院大学	私 27.5	15(16)	一橋大学	国 28.0

■ 有名である

順位	全体	区分 (%)	順位	男子	区分 (%)	順位	女子	区分 (%)
1(4)	名古屋大学	国 72.8	1(2)	名古屋大学	国 75.9	1(1)	早稲田大学	私 70.8
2(2)	早稲田大学	私 68.1	2(4)	早稲田大学	私 65.4	2(6)	名古屋大学	国 68.9
3(1)	東京大学	国 62.1	3(1)	東京大学	国 63.3	3(3)	慶應義塾大学	私 60.7
4(3)	慶應義塾大学	私 59.5	4(3)	慶應義塾大学	私 58.4	4(2)	東京大学	国 60.5
5(5)	京都大学	国 58.2	5(6)	京都大学	国 58.0	5(7)	明治大学	私 59.6
6(7)	明治大学	私 55.1	6(5)	明治大学	私 50.6	6(4)	京都大学	国 58.4
7(8)	立命館大学	私 50.8	7(8)	立命館大学	私 50.0	7(5)	南山大学	私 51.7
8(10)	中京大学	私 47.6	8(11)	一橋大学	国 48.1	7(8)	立命館大学	私 51.7
9(6)	南山大学	私 46.2	9(10)	中京大学	私 46.9	9(11)	中京大学	私 48.4
10(9)	上智大学	私 42.7	9(13)	筑波大学	国 46.9	10(9)	お茶の水女子大学	国 42.2
11(13)	青山学院大学	私 42.4	11(9)	上智大学	私 45.7	11(13)	青山学院大学	私 40.9
12(16)	筑波大学	国 41.5	12(12)	青山学院大学	私 43.8	12(10)	上智大学	私 39.2
13(12)	一橋大学	国 41.4	13(7)	南山大学	私 40.7	13(12)	同志社大学	私 37.0
14(14)	同志社大学	私 38.1	14(15)	同志社大学	私 38.9	14(17)	筑波大学	国 35.5
15(11)	お茶の水女子大学	国 36.3	14(33)	名城大学	私 38.9	15(14)	一橋大学	国 34.1

■ 学校が発展していく可能性がある

順位	全体	区分 (%)	順位	男子	区分 (%)	順位	女子	区分 (%)
1(2)	名古屋大学	国 25.5	1(1)	名古屋大学	国 26.5	1(5)	名古屋大学	国 24.3
2(1)	東京大学	国 19.8	2(3)	慶應義塾大学	私 19.1	2(4)	早稲田大学	私 21.3
3(4)	早稲田大学	私 18.1	3(2)	東京大学	国 18.9	3(1)	東京大学	国 21.0
4(5)	京都大学	国 17.6	4(4)	京都大学	国 17.3	4(7)	明治大学	私 19.1
5(3)	慶應義塾大学	私 16.3	5(4)	早稲田大学	私 14.8	5(6)	京都大学	国 18.0
6(6)	明治大学	私 15.7	6(17)	上智大学	私 13.6	6(3)	南山大学	私 16.9
7(6)	南山大学	私 14.0	7(6)	明治大学	私 12.3	7(2)	慶應義塾大学	私 13.1
8(16)	一橋大学	国 9.8	8(7)	南山大学	私 11.1	8(9)	名古屋市立大学	公 11.1
9(8)	中京大学	私 9.6	9(8)	中京大学	私 10.4	9(26)	一橋大学	国 11.0
10(11)	上智大学	私 9.2	9(1)	筑波大学	国 10.4	10(65)	関西大学	私 9.5
11(29)	筑波大学	国 9.1	11(21)	東京理科大学	私 10.0	10(10)	立教大学	私 9.5
12(9)	名古屋市立大学	公 8.9	11(78)	名城大学	私 10.0	12(26)	青山学院大学	私 8.6
13(17)	同志社大学	私 8.8	13(46)	日本大学	私 9.9	12(8)	中京大学	私 8.6
14(26)	東京理科大学	私 8.3	14(14)	同志社大学	私 8.9	12(24)	同志社大学	私 8.6
14(33)	名城大学	私 8.3	15(11)	一橋大学	国 8.6	15(42)	常葉大学*	私 8.5

■ 教育内容のレベルが高い

順位	全体	区分 (%)	順位	男子	区分 (%)	順位	女子	区分 (%)
1(2)	名古屋大学	国 56.8	1(2)	名古屋大学	国 59.0	1(2)	名古屋大学	国 54.1
2(1)	東京大学	国 43.9	2(1)	東京大学	国 44.4	2(1)	東京大学	国 43.2
3(5)	京都大学	国 39.9	3(4)	京都大学	国 37.0	3(6)	京都大学	国 42.7
4(4)	早稲田大学	私 37.6	4(5)	早稲田大学	私 35.8	4(3)	慶應義塾大学	私 40.5
5(3)	慶應義塾大学	私 34.4	5(3)	慶應義塾大学	私 29.2	5(5)	早稲田大学	私 39.3
6(11)	明治大学	私 22.1	6(6)	一橋大学	国 25.9	6(12)	明治大学	私 27.0
7(6)	南山大学	私 21.7	7(8)	上智大学	私 21.0	7(4)	南山大学	私 23.6
7(7)	一橋大学	国 21.7	7(11)	横浜国立大学	国 21.0	8(10)	名古屋市立大学	公 23.3
9(8)	名古屋市立大学	公 20.8	9(13)	南山大学	私 19.8	9(8)	立命館大学	私 20.7
10(13)	立命館大学	私 18.1	10(10)	筑波大学	国 18.8	10(18)	三重大学	国 20.3
11(15)	お茶の水女子大学	国 17.9	11(7)	名古屋市立大学	公 18.2	11(11)	お茶の水女子大学	国 18.9
12(9)	三重大学	国 17.1	12(16)	神戸大学	国 18.1	12(20)	愛知教育大学	国 18.0
13(9)	上智大学	私 17.0	13(12)	明治大学	私 17.3	13(9)	一橋大学	国 17.1
14(24)	神戸大学	国 16.6	14(22)	お茶の水女子大学	国 16.9	14(24)	大阪大学	国 14.9
15(12)	横浜国立大学	国 15.6	15(18)	立命館大学	私 16.0	14(45)	神戸大学	国 14.9

■ 活気がある感じがする

順位	全体	区分 (%)	順位	男子	区分 (%)	順位	女子	区分 (%)
1(1)	早稲田大学	私 33.9	1(5)	早稲田大学	私 29.6	1(1)	早稲田大学	私 38.2
2(2)	中京大学	私 25.9	2(2)	中京大学	私 26.0	2(13)	明治大学	私 28.1
3(7)	明治大学	私 25.8	3(6)	名古屋大学	国 24.1	3(2)	中京大学	私 25.8
4(5)	名古屋大学	国 21.8	4(3)	明治大学	私 23.5	4(4)	慶應義塾大学	私 20.2
5(3)	慶應義塾大学	私 21.4	5(1)	慶應義塾大学	私 22.5	5(5)	名古屋大学	国 18.9
6(6)	東京大学	国 20.0	6(4)	東京大学	国 22.2	6(3)	京都大学	国 18.0
7(4)	京都大学	国 19.5	7(29)	名城大学	私 21.1	6(6)	南山大学	私 18.0
8(23)	名城大学	私 18.3	8(7)	京都大学	国 21.0	8(7)	東京大学	国 17.3
9(9)	日本体育大学	私 17.8	9(18)	筑波大学	国 20.8	9(8)	日本体育大学	私 17.1
10(10)	青山学院大学	私 16.6	10(9)	青山学院大学	私 19.8	10(26)	同志社大学	私 16.0
11(15)	同志社大学	私 16.4	11(22)	日本体育大学	私 18.5	11(16)	愛知教育大学	国 15.7
12(21)	筑波大学	国 15.6	12(8)	同志社大学	私 16.7	11(36)	愛知淑徳大学	私 15.7
13(8)	南山大学	私 13.9	13(13)	東海大学	私 14.1	13(17)	名城大学	私 14.8
14(26)	愛知教育大学	国 12.8	14(30)	岐阜大学	国 13.6	14(10)	青山学院大学	私 12.9
15(51)	愛知淑徳大学	私 11.0	15(54)	三重大学	国 12.0	15(40)	名古屋外国語大学	私 12.6
15(19)	東海大学	私 11.0	15(14)	立命館大学	私 12.0			

■ 校風や雰囲気が良い

順位	全体	区分 (%)	順位	男子	区分 (%)	順位	女子	区分 (%)
1(3)	名古屋大学	国 22.8	1(4)	慶應義塾大学	私 24.7	1(19)	名古屋大学	国 27.0
2(4)	慶應義塾大学	私 20.4	2(1)	京都大学	国 19.8	2(3)	南山大学	私 20.2
3(1)	早稲田大学	私 18.9	2(2)	早稲田大学	私 19.8	3(17)	明治大学	私 19.1
4(13)	明治大学	私 18.2	4(2)	名古屋大学	国 19.3	4(1)	早稲田大学	私 18.0
5(6)	南山大学	私 18.1	5(7)	明治大学	私 17.3	5(24)	三重大学	国 16.2
6(2)	京都大学	国 17.7	6(5)	東京大学	国 16.7	6(6)	京都大学	国 15.7
7(5)	東京大学	国 15.8	7(12)	上智大学	私 16.0	7(7)	慶應義塾大学	私 15.5
8(10)	青山学院大学	私 14.8	7(6)	南山大学	私 16.0	8(7)	青山学院大学	私 15.1
9(8)	同志社大学	私 12.3	9(13)	青山学院大学	私 14.6	9(18)	立命館大学	私 14.9
10(16)	立命館大学	私 12.2	10(28)	筑波大学	国 12.5	10(14)	東京大学	私 14.8
11(32)	三重大学	国 11.3	11(7)	同志社大学	私 12.2	11(20)	愛知教育大学	国 14.6
12(24)	愛知教育大学	国 10.4	12(15)	一橋大学	国 11.1	12(10)	同志社大学	私 12.3
13(12)	神戸大学	国 10.2	12(7)	横浜国立大学	国 11.1	13(28)	立教大学	私 12.2
14(9)	お茶の水女子大学	国 10.1	14(16)	神戸大学	国 10.8	14(11)	お茶の水女子大学	国 11.1
15(17)	上智大学	私 10.0	15(21)	名城大学	私 10.0	14(7)	名古屋市立大学	公 11.1
			15(19)	立命館大学	私 10.0			

■ 教育方針・カリキュラムが魅力的である

順位	全体	区分 (%)	順位	男子	区分 (%)	順位	女子	区分 (%)
1(2)	名古屋大学	国 13.3	1(7)	慶應義塾大学	私 15.7	1(7)	東京大学	国 17.3
2(8)	慶應義塾大学	私 12.9	2(2)	名古屋大学	国 10.8	2(5)	名古屋大学	国 16.2
3(1)	東京大学	国 12.7	3(4)	京都大学	国 9.9	3(4)	愛知教育大学	国 13.5
4(5)	南山大学	私 11.1	3(11)	横浜国立大学	国 9.9	3(3)	南山大学	私 13.5
4(3)	早稲田大学	私 11.1	5(49)	筑波大学	国 9.4	3(1)	早稲田大学	私 13.5
6(4)	京都大学	国 10.0	6(1)	東京大学	国 8.9	6(15)	名古屋市立大学	公 11.1
7(6)	愛知教育大学	国 9.8	7(5)	南山大学	私 8.6	7(1)	京都大学	国 10.1
8(18)	横浜国立大学	国 8.1	7(3)	早稲田大学	私 8.6	7(6)	明治大学	私 10.1
9(9)	明治大学	私 7.5	9(10)	青山学院大学	私 8.3	9(15)	慶應義塾大学	私 9.5
10(12)	名古屋外国語大学	私 6.9	10(54)	立命館大学	私 7.0	10(10)	三重大学	国 8.1
11(29)	筑波大学	国 6.5	11(20)	名城大学	私 6.7	11(23)	名古屋外国語大学	私 8.0
12(11)	青山学院大学	私 6.4	12(18)	中京大学	私 6.3	12(23)	同志社大学	私 7.4
12(33)	立命館大学	私 6.4	13(8)	愛知教育大学	国 6.2	13(108)	立教大学	私 6.8
14(7)	一橋大学	国 6.1	13(5)	一橋大学	国 6.2	14(28)	愛知淑徳大学	私 6.7
15(17)	静岡大学	国 5.8	15(14)	名古屋外国語大学	私 6.0	14(47)	桜花学園大学	私 6.7
15(24)	中京大学	私 5.8						
15(19)	同志社大学	私 5.8						

■ 自分の興味や可能性が広がる

順位	全体	区分 (%)	順位	男子	区分 (%)	順位	女子	区分 (%)
1(1)	東京大学	国 15.3	1(4)	慶應義塾大学	私 18.0	1(68)	早稲田大学	私 14.6
2(3)	慶應義塾大学	私 13.5	2(1)	東京大学	国 16.7	2(1)	東京大学	国 13.6
3(2)	名古屋大学	国 12.1	3(2)	名古屋大学	国 12.0	3(3)	南山大学	私 13.5
4(5)	京都大学	国 11.7	4(5)	京都大学	国 11.1	4(14)	名古屋学芸大学	私 13.0
5(4)	早稲田大学	私 11.6	5(35)	名城大学	私 10.0	5(14)	愛知教育大学	国 12.4
6(6)	南山大学	私 10.5	6(10)	同志社大学	私 8.9	5(31)	京都大学	国 12.4
7(14)	愛知教育大学	国 9.3	7(3)	早稲田大学	私 8.6	7(14)	名古屋大学	国 12.2
8(43)	同志社大学	私 7.7	8(51)	愛知教育大学	私 7.9	8(9)	明治大学	私 11.2
8(14)	名古屋学芸大学	私 7.7	9(17)	愛知工業大学	私 7.8	9(25)	慶應義塾大学	私 8.3
10(12)	明治大学	私 7.5	10(11)	南山大学	私 7.4	10(17)	三重大学	国 8.1
11(26)	横浜国立大学	国 6.8	10(10)	横浜国立大学	国 7.4	11(36)	名古屋市立大学	公 7.8
12(25)	名城大学	私 6.6	12(75)	関西大学	私 6.7	12(22)	藤田保健衛生大学	私 7.4
13(51)	愛知教育大学	私 6.4	13(19)	愛知教育大学	国 6.2	13(100)	愛知大学	私 7.3
14(19)	三重大学	国 6.3	13(72)	豊橋技術科学大学	国 6.2	14(51)	名古屋外国語大学	私 6.9
15(35)	岐阜大学	国 5.8	15(37)	立命館大学	私 6.0	15(6)	愛知興立芸術大学	公 6.8
15(12)	東京芸術大学	国 5.8				15(70)	静岡県立大学	公 6.8

■ 資格取得に有利である

順位	全体	区分 (%)	順位	男子	区分 (%)	順位	女子	区分 (%)
1(1)	愛知教育大学	国 20.4	1(1)	愛知教育大学	国 16.0	1(1)	愛知教育大学	国 24.7
2(2)	東京大学	国 15.7						

機能的価値を表すイメージ項目

東海

卒業後に社会で活躍できる

順位	全体	区分 (%)	順位	男子	区分 (%)	順位	女子	区分 (%)
1(1)	東京大学	国 29.2	1(1)	東京大学	国 28.9	1(1)	東京大学	国 29.6
2(2)	名古屋大学	国 25.5	2(2)	名古屋大学	国 25.3	2(3)	慶應義塾大学	私 28.6
3(3)	慶應義塾大学	私 22.3	3(5)	京都大学	国 19.8	3(2)	名古屋大学	国 25.7
4(4)	早稲田大学	私 21.6	4(4)	早稲田大学	私 18.5	4(6)	早稲田大学	私 24.7
5(5)	京都大学	国 21.1	5(3)	慶應義塾大学	私 16.9	5(6)	京都大学	国 22.5
6(7)	明治大学	私 13.3	6(11)	上智大学	私 12.3	6(11)	明治大学	私 18.0
7(9)	上智大学	私 12.3	7(18)	同志社大学	私 11.1	7(9)	お茶の水女子大学	国 14.4
8(6)	愛知教育大学	国 10.6	8(8)	愛知教育大学	国 9.9	8(8)	藤田保健衛生大学	私 12.3
9(15)	お茶の水女子大学	国 10.0	8(36)	東京医科大学	国 9.9	9(10)	上智大学	私 12.2
10(21)	立命館大学	私 9.6	10(12)	神戸大学	国 9.6	9(16)	名古屋市立大学	公 12.2
11(11)	名古屋市立大学	公 8.8	11(13)	筑波大学	国 9.4	11(4)	愛知教育大学	国 11.2
12(8)	南山大学	私 8.7	11(23)	東京工業大学	国 9.4	11(5)	南山大学	私 11.2
13(12)	愛知医科大学	私 8.3	13(46)	立命館大学	私 9.0	13(37)	関西大学	私 10.7
13(17)	神戸大学	国 8.3	14(7)	一橋大学	国 8.6	14(12)	愛知医科大学	私 10.3
13(18)	同志社大学	私 8.3	14(16)	明治大学	私 8.6	14(13)	立命館大学	私 10.3
			14(21)	横浜国立大学	国 8.6			

将来の選択肢が増える

順位	全体	区分 (%)	順位	男子	区分 (%)	順位	女子	区分 (%)
1(1)	東京大学	国 24.5	1(1)	東京大学	国 23.3	1(1)	東京大学	国 25.9
2(2)	名古屋大学	国 22.3	2(3)	名古屋大学	国 22.9	2(2)	名古屋大学	国 21.6
3(3)	慶應義塾大学	私 16.2	3(2)	慶應義塾大学	私 16.9	3(4)	京都大学	国 16.9
4(4)	京都大学	国 15.2	4(4)	京都大学	国 13.6	4(7)	早稲田大学	私 15.7
5(5)	早稲田大学	私 12.8	5(4)	早稲田大学	私 9.9	5(6)	慶應義塾大学	私 15.5
6(6)	南山大学	私 11.0	6(24)	立命館大学	私 9.0	6(3)	南山大学	私 14.6
7(15)	立命館大学	私 9.1	7(12)	筑波大学	国 8.3	7(13)	明治大学	私 10.1
8(9)	明治大学	私 8.1	8(13)	東京理科大学	私 7.8	8(16)	名古屋市立大学	公 10.0
9(27)	東京理科大学	私 7.6	8(25)	同志社大学	私 7.8	9(15)	立命館大学	私 9.2
10(13)	愛知教育大学	国 7.0	10(20)	南山大学	私 7.4	10(11)	愛知教育大学	国 9.0
11(17)	東京外国語大学	国 6.6	11(39)	名城大学	私 6.7	11(28)	三重大学	国 8.1
12(17)	お茶の水女子大学	国 6.5	12(19)	東京外国語大学	国 6.5	11(19)	立教大学	私 8.1
12(23)	同志社大学	私 6.5	13(11)	青山学院大学	私 6.3	13(22)	愛知県立大学	公 8.0
14(20)	神戸大学	国 6.4	14(55)	日本大学	私 6.2	14(9)	お茶の水女子大学	国 7.8
15(7)	一橋大学	国 6.1	14(10)	明治大学	私 6.2	15(65)	東京理科大学	私 7.4
15(10)	横浜国立大学	国 6.1	14(7)	横浜国立大学	国 6.2			

学習設備や環境が整っている

順位	全体	区分 (%)	順位	男子	区分 (%)	順位	女子	区分 (%)
1(1)	東京大学	国 22.7	1(1)	東京大学	国 21.1	1(9)	名古屋大学	国 27.0
2(5)	名古屋大学	国 20.8	2(2)	慶應義塾大学	私 15.7	2(1)	東京大学	国 24.7
3(2)	慶應義塾大学	私 15.6	2(5)	名古屋大学	国 15.7	3(3)	慶應義塾大学	私 15.5
4(4)	早稲田大学	私 12.9	4(3)	京都大学	国 14.8	4(10)	早稲田大学	私 13.5
5(3)	京都大学	国 12.5	5(35)	名城大学	私 13.3	5(24)	名古屋市立大学	公 13.3
6(16)	名城大学	私 11.8	6(4)	早稲田大学	私 12.3	6(2)	南山大学	私 12.4
7(7)	南山大学	私 10.5	7(6)	中央大学	私 10.4	7(15)	立命館大学	私 10.3
8(22)	名古屋市立大学	公 10.0	7(31)	筑波大学	国 10.4	8(5)	京都大学	国 10.1
9(11)	立命館大学	私 9.6	9(9)	青山学院大学	私 9.4	8(17)	明治大学	私 10.1
10(6)	中央大学	私 9.1	10(15)	立命館大学	私 9.0	10(13)	名城大学	私 9.9
11(10)	明治大学	私 8.8	11(31)	学習院大学	私 8.8	11(17)	同志社大学	私 8.6
12(32)	関西大学	私 7.5	12(22)	南山大学	私 8.6	12(31)	関西大学	私 8.3
12(32)	筑波大学	国 7.5	12(7)	一橋大学	国 8.6	13(7)	中央大学	私 7.5
14(55)	学習院大学	私 7.4	14(28)	東京医科大学	国 7.7	14(11)	桐山女子学園大学	私 7.4
14(8)	一橋大学	国 7.4	15(23)	東海大学	私 7.6	14(148)	東京理科大学	私 7.4
			14(8)	藤田保健衛生大学	私 7.4			

寮や奨学金などが充実している

順位	全体	区分 (%)	順位	男子	区分 (%)	順位	女子	区分 (%)
1(6)	名古屋大学	国 5.7	1(2)	慶應義塾大学	私 6.7	1(19)	名古屋大学	国 6.8
2(5)	慶應義塾大学	私 5.3	1(4)	東京大学	国 6.7	2(116)	愛知県立大学	公 5.7
2(1)	東京大学	国 5.3	3(3)	京都大学	国 4.9	2(26)	立命館大学	私 5.7
4(2)	早稲田大学	私 4.7	3(115)	豊橋技術科学大学	国 4.9	4(34)	南山大学	私 5.6
5(142)	日本体育大学	私 4.3	5(8)	名古屋大学	国 4.8	4(44)	早稲田大学	私 5.6
6(4)	京都大学	国 4.2	6(41)	愛知学院大学	私 4.5	6(116)	日本体育大学	私 4.9
6(13)	立命館大学	私 4.2	7(4)	帝京科学大学	私 3.9	7(4)	愛知教育大学	国 4.5
8(13)	金城学院大学	私 3.9	8(74)	大阪教育大学	国 3.7	8(1)	金城学院大学	私 4.1
9(92)	帝京大学	私 3.7	8(149)	金城学院大学	私 3.7	8(142)	神戸大学	国 4.1
10(63)	同志社女子大学	私 3.1	8(149)	帝京大学	私 3.7	8(65)	同志社女子大学	私 4.1
10(21)	三重大学	国 3.1	8(149)	日本体育大学	私 3.7	8(14)	三重大学	国 4.1
12(81)	愛知学院大学	私 3.0	8(21)	横浜国立大学	国 3.7	12(12)	国士舘大学	私 3.7
13(19)	愛知教育大学	国 2.9	8(17)	同志社大学	私 3.7	12(122)	桐山女子学園大学	私 3.7
13(190)	国士舘大学	私 2.9	14(136)	関西大学	私 3.4	12(34)	帝京大学	私 3.7
15(18)	南山大学	私 2.8	14(149)	筑波技術大学	国 3.4	12(3)	東京大学	国 3.7
			14(149)	豊橋創造大学	私 3.4	12(142)	名古屋経済大学	私 3.7

クラブ・サークル活動が盛んである

順位	全体	区分 (%)	順位	男子	区分 (%)	順位	女子	区分 (%)
1(1)	中央大学	私 20.1	1(1)	中央大学	私 19.8	1(1)	中央大学	私 20.4
2(2)	早稲田大学	私 14.7	2(3)	早稲田大学	私 14.8	2(10)	早稲田大学	私 14.6
3(4)	日本体育大学	私 11.6	3(14)	東海大学	私 13.0	3(4)	日本体育大学	私 13.4
4(20)	慶應義塾大学	私 10.4	4(2)	慶應義塾大学	私 12.4	4(14)	名古屋大学	国 12.2
5(6)	明治大学	私 10.0	5(5)	筑波大学	国 11.5	5(18)	青山学院大学	私 10.8
6(17)	青山学院大学	私 9.5	6(5)	明治大学	私 11.1	6(3)	東洋大学	私 10.3
7(3)	慶應義塾大学	私 9.4	7(4)	日本体育大学	私 9.9	7(6)	南山大学	私 10.1
7(10)	名古屋大学	国 9.4	8(35)	同志社大学	私 8.9	8(22)	愛知大学	私 9.8
9(8)	東洋大学	私 9.0	9(14)	至学館大学	私 8.7	9(26)	愛知淑徳大学	私 9.0
10(22)	愛知大学	私 8.5	10(14)	青山学院大学	私 8.3	9(17)	明治大学	私 9.0
11(42)	同志社大学	私 7.7	11(24)	東洋大学	私 8.0	11(5)	駒澤大学	私 8.6
12(43)	筑波大学	国 7.6	12(21)	愛知学院大学	私 7.9	12(7)	愛知教育大学	国 7.9
13(7)	南山大学	私 7.5	13(24)	法政大学	私 7.8	13(33)	名城大学	私 7.4
14(5)	駒澤大学	私 7.4	14(27)	神奈川大学	私 7.7	14(33)	東海大学	私 6.8
15(29)	至学館大学	私 7.3	15(24)	愛知大学	私 7.4	14(41)	三重大学	国 6.8
			15(7)	京都大学	国 7.4			
			15(7)	帝京大学	私 7.4			
			15(11)	日本大学	私 7.4			

キャンパスがきれいである

順位	全体	区分 (%)	順位	男子	区分 (%)	順位	女子	区分 (%)
1(1)	中央大学	私 19.0	1(1)	中央大学	私 17.7	1(3)	中央大学	私 20.4
2(4)	慶應義塾大学	私 15.1	2(2)	慶應義塾大学	私 15.7	2(14)	名古屋大学	国 14.9
3(5)	名古屋大学	国 13.3	3(3)	名古屋大学	国 12.0	3(2)	南山大学	私 14.6
4(13)	名城大学	私 11.7	4(32)	名城大学	私 11.1	4(12)	慶應義塾大学	私 14.3
5(2)	南山大学	私 11.6	5(8)	東京大学	国 10.0	5(16)	明治大学	私 13.5
6(7)	早稲田大学	私 11.1	6(35)	愛知学院大学	私 9.0	5(20)	早稲田大学	私 13.5
7(13)	東京大学	国 9.9	7(3)	南山大学	私 8.6	7(5)	桐山女子学園大学	私 13.0
8(17)	愛知大学	私 9.7	7(6)	早稲田大学	私 8.6	8(7)	お茶の水女子大学	国 12.3
9(33)	愛知学院大学	私 9.2	9(13)	立教大学	私 8.4	9(39)	愛知大学	私 12.2
9(13)	明治大学	私 9.2	10(18)	立命館大学	私 8.0	10(6)	愛知淑徳大学	私 11.2
11(12)	立命館大学	私 8.5	11(77)	学習院大学	私 7.7	11(1)	金城学院大学	私 10.8
12(8)	愛知淑徳大学	私 8.1	11(49)	神奈川大学	私 7.7	12(28)	東京大学	国 9.9
13(34)	関西大学	私 8.0	13(7)	愛知大学	私 7.4	13(38)	愛知学院大学	私 9.5
13(17)	同志社大学	私 8.0	13(5)	京都大学	国 7.4	13(51)	関西大学	私 9.5
15(9)	桐山女子学園大学	私 7.7	13(32)	常葉大学*	私 7.4	15(9)	立命館大学	私 9.2
15(26)	立教大学	私 7.7						

学生生活が楽しめる

順位	全体	区分 (%)	順位	男子	区分 (%)	順位	女子	区分 (%)
1(1)	名古屋大学	国 14.5	1(4)	慶應義塾大学	私 12.4	1(9)	名古屋大学	国 17.6
2(7)	早稲田大学	私 13.4	2(1)	名古屋大学	国 12.0	2(2)	南山大学	私 15.7
3(3)	慶應義塾大学	私 12.7	3(3)	早稲田大学	私 11.1	2(30)	早稲田大学	私 15.7
4(8)	東京大学	国 11.1	4(2)	中央大学	私 10.4	4(7)	慶應義塾大学	私 13.1
5(3)	南山大学	私 11.0	5(56)	愛知学院大学	私 10.1	5(13)	東京大学	国 12.3
6(2)	中央大学	私 10.6	6(7)	東京大学	国 10.0	6(11)	明治大学	私 11.2
7(27)	愛知学院大学	私 9.8	6(9)	名城大学	私 10.0	7(4)	中央大学	私 10.8
8(11)	京都大学	国 9.4	8(70)	筑波大学	国 9.4	8(15)	立命館大学	私 10.3
9(12)	名城大学	私 8.8	9(156)	東海大学	私 8.7	9(3)	愛知淑徳大学	私 10.1
10(5)	同志社大学	私 8.1	10(4)	京都大学	国 8.6	9(52)	京都大学	国 10.1
11(9)	立命館大学	私 7.4	11(14)	同志社大学	私 7.8	11(7)	名古屋市立大学	公 10.0
12(17)	青山学院大学	私 7.3	12(19)	愛知大学	私 6.2	12(10)	青山学院大学	私 9.7
13(20)	同志社大学	私 7.1	12(67)	大阪大学	国 6.2	13(16)	愛知学院大学	私 9.5
14(19)	関西大学	私 6.9	12(9)	南山大学	私 6.2	13(5)	金城学院大学	私 9.5
15(6)	金城学院大学	私 6.3	15(11)	関西大学	私 5.6	15(69)	関西大学	私 8.3
15(23)	神戸大学	国 6.3				15(23)	東京芸術大学	国 8.3

周囲の人からの評判が良い

順位	全体	区分 (%)	順位	男子	区分 (%)	順位	女子	区分 (%)
1(2)	名古屋大学	国 47.5	1(4)	名古屋大学	国 42.2	1(2)	名古屋大学	国 54.1
2(6)	慶應義塾大学	私 29.5	2(5)	慶應義塾大学	私 30.3	2(1)	東京大学	国 32.1
3(1)	東京大学	国 29.1	3(2)	京都大学	国 27.2	3(4)	早稲田大学	私 30.3
4(5)	京都大学	国 27.6	4(1)	東京大学	国 26.7	4(5)	慶應義塾大学	私 28.6
5(3)	早稲田大学	私 26.3	5(3)	早稲田大学	私 22.2	5(8)	京都大学	国 28.1
6(7)	明治大学	私 20.3	6(10)	名古屋市立大学	公 16.9	6(11)	明治大学	私 25.8
7(4)	南山大学	私 19.8	7(9)	上智大学	私 14.8	7(3)	南山大学	私 24.7
8(12)	愛知教育大学	国 17.5	7(6)	南山大学	私 14.8	8(13)	愛知教育大学	国 21.3
9(8)	名古屋市立大学	公 17.3	7(7)	明治大学	私 14.8	9(6)	名古屋市立大学	公 17.8
10(9)	上智大学	私 15.5	10(14)	愛知教育大学	国 13.6	10(9)	上智大学	私 16.2
11(11)	一橋大学	国 14.7	10(8)	一橋大学	国 13.6	11(7)	立命館大学	私 16.1
12(17)	同志社大学	私 14.6	12(30)	中央大学	私 13.5	12(35)	同志社大学	私 16.0
13(27)	関西大学	私 13.2	13(10)	同志社大学	私 13.3	13(17)	一橋大学	私 15.9
14(19)	お茶の水女子大学							

感性的価値を表すイメージ項目 (図表 13)

■ 知的な

順位	全体	区分 (%)	順位	男子	区分 (%)	順位	女子	区分 (%)
1 (5)	名古屋大学	国 47.1	1 (4)	名古屋大学	国 47.0	1 (5)	名古屋大学	国 47.3
2 (2)	京都大学	国 43.5	2 (2)	京都大学	国 43.2	2 (2)	京都大学	国 43.8
3 (1)	東京大学	国 38.7	3 (1)	東京大学	国 40.0	3 (3)	早稲田大学	私 38.2
4 (4)	早稲田大学	私 31.5	4 (2)	慶應義塾大学	私 31.5	4 (1)	東京大学	国 37.0
5 (3)	慶應義塾大学	私 31.2	5 (4)	早稲田大学	私 24.7	5 (4)	慶應義塾大学	私 31.0
6 (7)	一橋大学	国 22.7	6 (6)	一橋大学	国 22.2	6 (10)	明治大学	私 28.1
7 (9)	お茶の水女子大学	国 22.6	7 (10)	筑波大学	国 20.8	7 (7)	南山大学	私 27.0
8 (8)	明治大学	私 22.1	8 (9)	上智大学	私 18.5	8 (6)	お茶の水女子大学	国 26.7
9 (6)	南山大学	私 20.9	9 (19)	お茶の水女子大学	国 18.2	9 (15)	名古屋市立大学	公 25.6
10 (13)	名古屋市立大学	公 20.1	10 (10)	同志社大学	私 17.8	10 (14)	一橋大学	国 23.2
11 (16)	筑波大学	国 19.6	11 (15)	青山学院大学	私 16.7	11 (8)	立命館大学	私 21.8
12 (10)	上智大学	私 18.1	12 (7)	明治大学	私 16.0	12 (22)	筑波大学	国 18.3
13 (11)	同志社大学	私 16.4	13 (17)	神戸大学	国 15.7	13 (12)	愛知教育大学	国 18.0
13 (12)	立命館大学	私 16.4	14 (8)	南山大学	私 14.8	14 (9)	上智大学	私 17.6
15 (18)	青山学院大学	私 14.9	14 (13)	横浜国立大学	国 14.8	15 (13)	大阪大学	国 16.2

■ 多様な

順位	全体	区分 (%)	順位	男子	区分 (%)	順位	女子	区分 (%)
1 (1)	東京大学	国 15.3	1 (1)	東京大学	国 16.7	1 (4)	明治大学	私 15.7
2 (5)	名古屋大学	国 12.7	2 (4)	京都大学	国 13.6	1 (2)	早稲田大学	私 15.7
3 (2)	慶應義塾大学	私 11.6	3 (2)	慶應義塾大学	私 13.5	3 (1)	東京大学	国 13.6
3 (3)	早稲田大学	私 11.6	4 (3)	名古屋大学	国 12.0	4 (16)	名古屋大学	国 13.5
5 (4)	京都大学	国 11.3	5 (19)	同志社大学	私 11.1	5 (7)	南山大学	私 12.4
6 (6)	明治大学	私 10.3	6 (19)	筑波大学	国 10.4	6 (10)	名古屋市立大学	公 10.0
7 (8)	同志社大学	私 9.4	7 (33)	名城大学	私 10.0	7 (5)	慶應義塾大学	私 9.5
8 (11)	南山大学	私 8.7	8 (45)	中京大学	私 9.4	7 (77)	三重大学	国 9.5
9 (26)	名城大学	私 8.3	9 (33)	東海大学	私 8.7	9 (13)	立命館大学	私 9.2
10 (9)	関西大学	私 8.1	10 (11)	関西大学	私 7.9	10 (67)	愛知淑徳大学	私 9.0
11 (30)	三重大学	国 7.6	11 (44)	東京外国語大学	国 7.6	10 (3)	京都大学	国 9.0
12 (44)	東海大学	私 7.3	12 (13)	一橋大学	国 7.4	12 (13)	関西大学	私 8.3
13 (11)	中京大学	私 7.0	12 (4)	早稲田大学	私 7.4	13 (18)	お茶の水女子大学	国 7.8
13 (16)	名古屋市立大学	公 7.0	14 (8)	青山学院大学	私 7.3	14 (6)	同志社大学	私 7.4
13 (29)	立教大学	私 7.0	15 (9)	立教大学	私 7.2	15 (137)	大東文化大学	私 6.8
						15 (145)	立教大学	私 6.8

■ 先進的な

順位	全体	区分 (%)	順位	男子	区分 (%)	順位	女子	区分 (%)
1 (4)	名古屋大学	国 20.3	1 (3)	名古屋大学	国 18.1	1 (11)	名古屋大学	国 23.0
2 (1)	東京大学	国 15.2	2 (7)	京都大学	国 17.3	2 (3)	慶應義塾大学	私 16.7
3 (2)	慶應義塾大学	私 15.0	3 (1)	東京大学	国 15.6	3 (1)	東京大学	国 14.8
4 (5)	京都大学	国 14.8	4 (2)	慶應義塾大学	私 13.5	4 (5)	京都大学	国 12.4
5 (3)	早稲田大学	私 10.5	5 (10)	筑波大学	国 12.5	4 (4)	早稲田大学	私 12.4
6 (10)	筑波大学	国 9.7	6 (7)	早稲田大学	私 8.6	6 (32)	名古屋外国語大学	私 11.5
7 (8)	青山学院大学	私 8.4	7 (13)	明治大学	私 7.4	7 (22)	青山学院大学	私 9.7
8 (8)	明治大学	私 8.2	8 (4)	青山学院大学	私 7.3	8 (51)	京都市立大学	私 9.5
9 (7)	南山大学	私 7.6	8 (21)	中京大学	私 7.3	9 (9)	南山大学	私 9.0
10 (17)	一橋大学	国 7.3	10 (25)	立教大学	私 7.2	9 (7)	明治大学	私 9.0
11 (65)	名古屋外国語大学	私 6.8	11 (9)	東京工業大学	私 7.1	11 (56)	一橋大学	国 8.5
12 (25)	中京大学	私 6.4	12 (19)	関西大学	私 6.7	12 (25)	お茶の水女子大学	国 7.8
13 (46)	お茶の水女子大学	国 5.9	12 (29)	同志社大学	私 6.7	12 (13)	名古屋市立大学	公 7.8
13 (12)	名古屋市立大学	公 5.9	14 (103)	愛知医科大学	私 6.6	14 (17)	立命館大学	私 6.9
15 (35)	関西大学	私 5.8	15 (57)	大阪電気通信大学	私 6.5	15 (14)	筑波大学	国 6.5
15 (39)	立教大学	私 5.8						

■ おしゃれな

順位	全体	区分 (%)	順位	男子	区分 (%)	順位	女子	区分 (%)
1 (3)	青山学院大学	私 25.8	1 (2)	青山学院大学	私 22.9	1 (5)	青山学院大学	私 29.0
2 (9)	お茶の水女子大学	国 19.0	2 (1)	慶應義塾大学	私 16.9	2 (2)	桐山女子学園大学	私 27.8
3 (2)	慶應義塾大学	私 18.4	3 (11)	お茶の水女子大学	国 14.3	3 (7)	お茶の水女子大学	国 23.3
4 (13)	早稲田大学	私 14.0	4 (9)	上智大学	私 12.3	4 (6)	慶應義塾大学	私 20.2
5 (1)	金城学院大学	私 13.4	4 (7)	早稲田大学	私 12.3	5 (1)	金城学院大学	私 16.2
6 (4)	桐山女子学園大学	私 11.7	6 (7)	金城学院大学	私 11.1	6 (8)	明治大学	私 15.7
7 (16)	同志社大学	私 11.0	6 (17)	横浜国立大学	国 11.6	6 (24)	早稲田大学	私 15.7
8 (14)	横浜国立大学	国 10.5	8 (39)	神戸大学	国 9.6	8 (19)	同志社大学	私 13.6
9 (7)	明治大学	私 9.7	9 (79)	東京大学	国 8.9	9 (22)	桜花学園大学	私 12.4
10 (20)	神戸大学	国 9.6	9 (15)	同志社大学	私 8.9	10 (3)	愛知淑徳大学	私 11.2
11 (16)	愛知県立芸術大学	私 9.0	11 (22)	愛知県立芸術大学	私 8.7	11 (32)	名古屋大学	国 10.8
12 (6)	南山大学	私 8.8	12 (3)	南山大学	私 8.6	12 (34)	名古屋女子大学	私 10.3
13 (12)	同志社女子大学	私 8.3	13 (14)	同志社女子大学	私 8.4	13 (13)	横浜国立大学	国 9.8
14 (42)	成城大学	私 8.2	14 (25)	立命館大学	私 8.0	14 (16)	愛知県立芸術大学	私 9.5
14 (29)	名古屋大学	国 8.2	15 (79)	名古屋音楽大学	私 7.6	14 (63)	関西大学	私 9.5
						14 (21)	神戸大学	国 9.5
						14 (44)	成城大学	私 9.5

■ 自慢できそう

順位	全体	区分 (%)	順位	男子	区分 (%)	順位	女子	区分 (%)
1 (5)	名古屋大学	国 46.2	1 (5)	名古屋大学	国 41.0	1 (5)	名古屋大学	国 52.7
2 (1)	東京大学	国 42.0	2 (4)	東京大学	国 38.9	2 (1)	東京大学	国 45.7
3 (2)	京都大学	国 40.5	3 (1)	京都大学	国 38.3	3 (2)	早稲田大学	私 43.8
4 (2)	早稲田大学	私 36.7	4 (3)	慶應義塾大学	私 33.7	4 (3)	京都大学	国 42.7
5 (4)	慶應義塾大学	私 35.2	5 (2)	早稲田大学	私 29.6	5 (4)	慶應義塾大学	私 36.9
6 (6)	明治大学	私 24.4	6 (7)	一橋大学	国 24.7	6 (6)	明治大学	私 31.5
7 (12)	青山学院大学	私 24.2	6 (3)	横浜国立大学	国 24.7	7 (8)	南山大学	私 27.0
8 (18)	一橋大学	国 22.8	8 (15)	筑波大学	国 22.9	8 (13)	青山学院大学	私 26.9
9 (11)	南山大学	私 19.7	9 (9)	青山学院大学	私 21.9	9 (7)	お茶の水女子大学	国 26.7
10 (10)	お茶の水女子大学	国 19.4	10 (13)	同志社大学	私 18.9	10 (21)	名古屋市立大学	公 23.3
11 (7)	上智大学	私 19.3	11 (8)	上智大学	私 18.5	11 (11)	一橋大学	国 20.7
11 (13)	同志社大学	私 19.3	12 (10)	立命館大学	私 18.0	11 (9)	立命館大学	私 20.7
13 (18)	筑波大学	国 19.2	13 (6)	明治大学	私 17.3	13 (10)	上智大学	私 20.3
13 (9)	立命館大学	私 19.2	14 (12)	神戸大学	国 15.7	14 (26)	関西大学	私 20.2
15 (20)	横浜国立大学	国 18.7	15 (11)	大阪大学	国 12.3	15 (12)	同志社大学	私 19.8
			15 (19)	南山大学	私 12.3			

■ 力強い

順位	全体	区分 (%)	順位	男子	区分 (%)	順位	女子	区分 (%)
1 (1)	日本体育大学	私 17.8	1 (2)	日本体育大学	私 18.5	1 (1)	日本体育大学	私 17.1
2 (2)	東京大学	国 14.6	2 (1)	東京大学	国 13.3	2 (3)	東京大学	国 16.0
3 (5)	名古屋大学	国 11.4	3 (5)	中京大学	私 11.5	3 (25)	名古屋大学	国 13.5
4 (6)	中京大学	私 9.6	4 (3)	名古屋大学	国 9.6	4 (5)	早稲田大学	私 11.2
5 (4)	早稲田大学	私 8.7	5 (6)	慶應義塾大学	私 7.9	5 (14)	国士館大学	私 8.6
6 (3)	慶應義塾大学	私 8.1	6 (28)	筑波大学	国 7.3	6 (2)	慶應義塾大学	私 8.3
7 (13)	国士館大学	私 7.6	7 (12)	国士館大学	私 6.7	7 (10)	中京大学	私 7.5
8 (20)	筑波大学	国 6.4	7 (100)	同志社大学	私 6.7	8 (58)	上智大学	私 6.8
9 (35)	名古屋市立大学	公 6.0	9 (26)	大阪大学	国 6.2	9 (79)	名古屋市立大学	公 6.7
10 (20)	大阪大学	国 5.8	9 (31)	帝京大学	私 6.2	10 (12)	関西大学	私 6.0
10 (25)	関西大学	私 5.8	9 (10)	日本大学	私 6.2	11 (19)	立命館大学	私 5.7
10 (9)	日本大学	私 5.8	9 (3)	早稲田大学	私 6.2	12 (46)	お茶の水女子大学	国 5.6
13 (13)	帝京大学	私 5.0	13 (21)	神戸大学	国 6.0	12 (16)	京都大学	国 5.6
14 (8)	京都大学	国 4.7	14 (62)	関西大学	私 5.6	12 (25)	東京工業大学	国 5.6
15 (56)	三重大学	国 4.4	15 (7)	駒澤大学	私 5.2	12 (170)	龍谷大学	私 5.6
			15 (28)	名古屋市立大学	公 5.2			

■ のんびり

順位	全体	区分 (%)	順位	男子	区分 (%)	順位	女子	区分 (%)
1 (11)	静岡大学	国 8.7	1 (25)	日本福祉大学	私 8.6	1 (5)	静岡大学	国 11.1
2 (46)	日本福祉大学	私 7.4	2 (31)	神戸学院大学	私 7.9	2 (15)	三重大学	国 9.5
3 (1)	三重大学	国 6.9	3 (一)	お茶の水女子大学	私 7.4	3 (98)	東京工業大学	私 7.4
4 (2)	東京農業大学	私 5.8	4 (31)	静岡大学	国 6.7	3 (10)	桐山女子学園大学	私 7.4
5 (15)	桐山女子学園大学	私 5.7	4 (89)	東京大学	国 6.7	5 (61)	静岡県立大学	公 6.8
6 (一)	岡崎女子大学	私 5.6	6 (43)	愛知みずほ大学	私 6.2	5 (13)	同志社女子大学	私 6.8
6 (86)	常葉大学*	私 5.6	6 (53)	常葉大学*	私 6.2	7 (47)	国士館大学	私 6.2
8 (5)	お茶の水女子大学	国 5.4	6 (111)	一橋大学	国 6.2	7 (98)	拓殖大学	私 6.2
9 (63)	京都大学	国 5.3	9 (3)	東京農業大学	私 5.9	7 (64)	兵庫県立大学	公 6.2
9 (131)	神戸学院大学	私 5.3	10 (37)	名城大学	私 5.6	10 (70)	日本福祉大学	私 6.1
11 (38)	愛知みずほ大学	私 5.2	11 (81)	同朋大学	私 5.5	11 (82)	愛知学院大学	私 6.0
12 (17)	同志社女子大学	私 5.0	12 (169)	お茶の水女子大学	国 5.2	11 (57)	京都精華大学	私 6.0
13 (131)	東京大学	国 4.8	13 (92)	東京農工大学	国 5.0	13 (4)	愛知淑徳大学	私 5.6
14 (27)	聖徳大学	私 4.7	14 (62)	愛知大学	私 4.9	13 (8)	桜花学園大学	私 5.6
14 (38)	名城大学	私 4.7	14 (16)	京都大学	国 4.9	13 (1)	お茶の水女子大学	国 5.6
			14 (24)	金城学院大学	私 4.9	13 (38)	京都大学	国 5.6
			14 (131)	明海大学	私 4.9	13 (15)	東京農業大学	私 5.6
						13 (82)	名古屋学院大学	私 5.6
						13 (21)	名古屋学芸大学	私 5.6
						13 (138)	名古屋市立大学	公 5.6
						13 (70)	奈良女子大学	国 5.6

■ 明るい

順位	全体	区分 (%)	順位	男子	区分 (%)	順位	女子	区分 (%)
1 (1)	中京大学	私 13.1	1 (1)	中京大学	私 11.5	1 (1)	中京大学	私 15.1
2 (3)	早稲田大学	私 11.0	2 (90)	法政大学	私 10.4	2 (7)	明治大学	私 14.6
3 (22)	お茶の水女子大学	国 10.0	2 (127)	龍谷大学	私 10.4	2 (22)	早稲田大学	私 14.6
4 (5)	明治大学	私 9.8	4 (2)	慶應義塾大学	私 10.1	4 (3)	南山大学	私 13.5
5 (10)	名古屋大学	国 9.4	5 (10)	名城大学	私 10.0	5 (17)	お茶の水女子大学	国 13.3
5 (8)	名城大学	私 9.4	6 (12)	横浜国立大学	国 9.9	6 (27)	名古屋大学	国 12.2
7 (22)	同志社大学	私 8.8	7 (47)	同志社大学	私 8.9	7 (62)	愛知学院大学	私 11.9
8 (2)	慶應義塾大学	私 8.2	8 (6)	愛知大学	私 7.4	8 (59)	名古屋市立大学	公 10.0
9 (34)	名古屋市立大学	公 7.7	8 (4)	京都大学	国 7.4	9 (2)	金城学院大学	私 9.5
10 (4)	南山大学	私 7.4	8 (3)	早稲田大学	私 7.4	10 (5)	桜花学園大学	私 9.0
11 (48)	愛知学院大学	私 7.3	11 (33)	青山学院大学	私 7.3	11 (18)	同志社大学	私 8.6
11 (61)	法政大学	私 7.3	12 (4)	名古屋大学	国 7.2	11 (12)	名城大学	私 8.6
13 (18)	青山学院大学	私 6.9	12 (22)	立教大学	私 7.2	13 (3)	愛知淑徳大学	私 7.9
14 (38)	中部大学	私 6.6	14 (47)	近畿大学	私 7.1	14 (10)	桐山女子学園大学	私 7.4
15 (10)	桐山女子学園大学	私 6.4						

*イメージ項目において()内は2012年順位。 *区分 国立/国 公立/公 私立/私

機能的価値を表すイメージ項目 (図表14)

関西

■ 伝統や実績がある

順位	全体	区分 (%)	順位	男子	区分 (%)	順位	女子	区分 (%)
1 (3)	東京大学	国 54.4	1 (7)	神戸大学	国 57.9	1 (6)	東京大学	国 51.6
2 (6)	神戸大学	国 47.4	2 (1)	東京大学	国 56.6	2 (1)	京都大学	国 47.4
3 (1)	京都大学	国 46.5	3 (3)	大阪大学	国 47.7	3 (3)	同志社大学	私 42.6
4 (2)	大阪大学	国 45.5	4 (2)	京都大学	国 45.5	4 (2)	大阪大学	国 42.4
5 (8)	同志社大学	私 44.0	5 (11)	同志社大学	私 45.4	5 (8)	早稲田大学	私 40.2
6 (5)	早稲田大学	私 42.3	6 (4)	早稲田大学	私 44.4	6 (7)	慶應義塾大学	私 39.1
7 (7)	慶應義塾大学	私 41.0	7 (8)	慶應義塾大学	私 42.5	7 (15)	近畿大学	私 36.1
8 (4)	立命館大学	私 37.7	8 (5)	立命館大学	私 40.6	8 (5)	立命館大学	私 34.7
9 (9)	関西大学	私 36.8	9 (6)	関西大学	私 39.4	9 (3)	神戸大学	国 34.4
10 (12)	近畿大学	私 35.8	10 (10)	近畿大学	私 35.6	10 (10)	明治大学	私 34.3
11 (10)	関西学院大学	私 32.7	11 (13)	関西学院大学	私 35.0	11 (13)	明治大学	私 31.8
12 (11)	明治大学	私 31.1	12 (9)	明治大学	私 30.3	12 (9)	関西学院大学	私 30.4
13 (13)	上智大学	私 23.0	13 (12)	上智大学	私 26.1	13 (12)	お茶の水女子大学	国 27.7
14 (17)	大阪府立大学	公 22.9	14 (16)	大阪府立大学	公 25.5	14 (24)	同志社女子大学	私 25.3
15 (14)	大阪府立大学	公 22.5	15 (17)	筑波大学	国 23.1	15 (16)	大阪府立大学	公 24.7

■ 活気がある感じがする

順位	全体	区分 (%)	順位	男子	区分 (%)	順位	女子	区分 (%)
1 (1)	近畿大学	私 34.8	1 (3)	関西大学	私 34.6	1 (1)	近畿大学	私 38.0
2 (2)	関西大学	私 34.0	2 (4)	近畿大学	私 31.7	2 (5)	関西大学	私 33.3
3 (3)	立命館大学	私 22.3	3 (2)	立命館大学	私 23.6	3 (4)	同志社大学	私 22.8
4 (7)	同志社大学	私 21.5	4 (20)	大阪体育大学	私 21.6	4 (12)	日本体育大学	私 20.8
5 (16)	大阪体育大学	私 20.4	5 (6)	東京大学	国 20.8	4 (7)	立命館大学	私 20.8
6 (8)	東京大学	国 19.3	6 (9)	同志社大学	私 20.4	6 (3)	関西学院大学	私 20.6
7 (10)	関西学院大学	私 19.0	7 (10)	神戸大学	国 19.3	7 (6)	京都大学	国 19.0
8 (4)	早稲田大学	私 17.9	8 (13)	関西学院大学	私 17.5	8 (16)	大阪体育大学	私 18.8
9 (5)	京都大学	国 17.6	9 (1)	早稲田大学	私 17.2	9 (10)	早稲田大学	私 18.7
10 (11)	日本体育大学	私 16.8	10 (5)	京都大学	国 16.2	10 (8)	東京大学	国 17.6
11 (12)	慶應義塾大学	私 15.5	11 (6)	大阪大学	国 15.3	11 (12)	慶應義塾大学	私 16.1
12 (9)	大阪大学	国 15.3	12 (12)	慶應義塾大学	私 15.0	12 (17)	甲南大学	私 15.8
13 (6)	神戸大学	国 14.9	13 (10)	日本体育大学	私 13.2	13 (9)	大阪大学	国 15.3
14 (19)	甲南大学	私 12.9	14 (23)	龍谷大学	私 11.5	14 (56)	関西外国語大学	私 15.0
15 (34)	大阪芸術大学	私 11.4	15 (36)	上智大学	私 10.8	15 (31)	大阪芸術大学	私 14.9

■ 資格取得に有利である

順位	全体	区分 (%)	順位	男子	区分 (%)	順位	女子	区分 (%)
1 (7)	大阪教育大学	国 18.3	1 (2)	東京大学	国 20.8	1 (3)	大阪教育大学	国 20.8
2 (2)	東京大学	国 15.8	2 (14)	大阪教育大学	国 16.0	2 (8)	京都薬科大学	私 13.8
3 (1)	京都大学	国 13.0	3 (1)	京都大学	国 14.1	3 (5)	大阪薬科大学	私 12.8
4 (18)	近畿大学	私 11.0	4 (19)	近畿大学	私 13.5	4 (2)	京都大学	国 12.1
5 (24)	関西医科大学	私 11.5	5 (33)	関西医科大学	私 13.2	5 (11)	神戸薬科大学	私 10.9
6 (4)	大阪薬科大学	私 11.4	6 (3)	大阪大学	国 11.7	6 (39)	森ノ宮医療大学	私 10.3
7 (6)	京都薬科大学	私 11.1	7 (12)	関西大学	私 10.6	6 (27)	早稲田大学	私 10.3
8 (3)	大阪大学	国 10.2	8 (4)	大阪薬科大学	私 10.2	8 (18)	近畿大学	私 10.2
9 (12)	関西大学	私 9.5	9 (6)	神戸大学	国 9.6	9 (1)	東京大学	国 9.9
10 (11)	立命館大学	私 9.2	10 (16)	同志社大学	私 9.3	9 (43)	立命館大学	私 9.9
11 (15)	神戸薬科大学	私 9.1	11 (68)	大阪歯科大学	私 8.5	11 (16)	大阪府立大学	公 9.6
12 (14)	同志社大学	私 8.6	11 (6)	立命館大学	私 8.5	12 (21)	関西医科大学	私 9.4
13 (5)	神戸大学	国 8.1	13 (6)	京都薬科大学	私 8.1	13 (41)	和歌山県立医科大学	公 9.3
14 (10)	早稲田大学	私 7.7	14 (27)	慶應義塾大学	私 8.0	14 (54)	京都教育大学	国 8.9
15 (24)	慶應義塾大学	私 7.5	15 (58)	大阪電気通信大学	私 7.7	15 (29)	摂南大学	私 8.8

■ 就職に有利である

順位	全体	区分 (%)	順位	男子	区分 (%)	順位	女子	区分 (%)
1 (1)	京都大学	国 30.3	1 (1)	京都大学	国 36.4	1 (1)	京都大学	国 25.0
2 (2)	東京大学	国 28.6	2 (2)	東京大学	国 35.8	2 (3)	大阪大学	国 23.5
3 (8)	同志社大学	私 23.0	3 (7)	神戸大学	国 25.4	3 (6)	同志社大学	私 22.8
4 (3)	大阪大学	国 22.9	4 (4)	立命館大学	私 23.6	4 (12)	関西大学	私 20.4
5 (5)	立命館大学	私 21.8	5 (10)	同志社大学	私 23.1	5 (2)	東京大学	国 19.8
6 (9)	関西大学	私 20.8	6 (3)	大阪大学	国 22.5	5 (8)	立命館大学	私 19.8
7 (6)	神戸大学	国 20.1	7 (6)	関西大学	私 21.2	7 (5)	早稲田大学	私 19.6
8 (7)	慶應義塾大学	私 18.0	8 (8)	慶應義塾大学	私 16.8	8 (7)	慶應義塾大学	私 19.5
9 (12)	関西学院大学	私 17.5	9 (19)	関西学院大学	私 16.5	9 (9)	関西学院大学	私 18.6
10 (4)	早稲田大学	私 17.4	10 (13)	近畿大学	私 16.3	10 (15)	大阪教育大学	国 15.8
11 (11)	近畿大学	私 14.7	11 (9)	一橋大学	国 15.2	11 (10)	大阪府立大学	公 15.5
12 (18)	大阪府立大学	公 13.0	11 (5)	早稲田大学	私 15.2	12 (14)	大阪府立大学	公 14.9
13 (17)	明治大学	私 12.6	13 (16)	横浜国立大学	国 12.3	13 (24)	明治大学	私 14.0
14 (13)	大阪教育大学	国 12.0	14 (20)	大阪府立大学	公 11.2	14 (4)	神戸大学	国 13.5
15 (10)	一橋大学	国 11.7	15 (11)	明治大学	私 11.1	15 (11)	近畿大学	私 13.0

■ 有名である

順位	全体	区分 (%)	順位	男子	区分 (%)	順位	女子	区分 (%)
1 (3)	東京大学	国 64.0	1 (2)	東京大学	国 66.0	1 (11)	早稲田大学	私 61.7
2 (7)	早稲田大学	私 59.2	2 (1)	立命館大学	私 61.3	2 (3)	東京大学	国 61.5
3 (9)	近畿大学	私 59.0	3 (9)	近畿大学	私 59.6	3 (4)	京都大学	国 61.2
4 (4)	京都大学	国 58.5	4 (8)	同志社大学	私 58.3	4 (7)	近畿大学	私 58.3
5 (6)	同志社大学	私 57.0	5 (4)	関西大学	私 57.7	5 (5)	同志社大学	私 55.4
6 (1)	立命館大学	私 55.7	6 (6)	早稲田大学	私 56.6	6 (12)	明治大学	私 52.9
7 (5)	関西大学	私 54.3	7 (5)	京都大学	国 55.6	7 (6)	関西大学	私 50.3
8 (8)	神戸大学	国 50.1	8 (7)	神戸大学	国 53.5	8 (2)	立命館大学	私 49.5
9 (2)	大阪大学	国 49.0	9 (11)	慶應義塾大学	私 51.3	9 (1)	大阪大学	国 48.2
10 (10)	慶應義塾大学	私 48.6	10 (3)	大阪大学	国 49.5	10 (10)	関西学院大学	私 46.1
11 (12)	明治大学	私 48.0	11 (12)	関西学院大学	私 47.6	11 (9)	神戸大学	国 45.8
12 (11)	関西学院大学	私 46.8	12 (10)	明治大学	私 43.4	12 (8)	慶應義塾大学	私 44.8
13 (14)	大阪府立大学	公 30.7	13 (16)	大阪府立大学	公 31.6	13 (15)	お茶の水女子大学	国 36.6
14 (22)	甲南大学	私 30.6	14 (22)	甲南大学	私 31.5	14 (29)	日本体育大学	私 34.7
15 (18)	お茶の水女子大学	国 30.3	15 (15)	龍谷大学	私 31.0	15 (12)	大阪府立大学	公 29.8

■ 校風や雰囲気が良い

順位	全体	区分 (%)	順位	男子	区分 (%)	順位	女子	区分 (%)
1 (4)	関西学院大学	私 23.5	1 (9)	関西学院大学	私 25.2	1 (2)	関西学院大学	私 21.6
2 (2)	神戸大学	国 19.1	2 (5)	神戸大学	国 21.9	2 (12)	近畿大学	私 20.4
3 (10)	近畿大学	私 18.8	3 (4)	関西大学	私 18.3	3 (4)	同志社大学	私 19.8
4 (5)	同志社大学	私 18.2	4 (11)	近畿大学	私 17.3	4 (3)	京都大学	国 19.0
5 (1)	京都大学	国 17.2	5 (8)	同志社大学	私 16.7	5 (11)	関西大学	私 15.7
6 (6)	早稲田大学	私 17.0	6 (1)	京都大学	国 15.2	6 (1)	神戸大学	国 15.6
7 (7)	早稲田大学	私 13.6	7 (6)	慶應義塾大学	私 15.0	7 (17)	早稲田大学	私 14.0
8 (9)	慶應義塾大学	私 13.5	8 (3)	早稲田大学	私 13.1	8 (8)	京都女子大学	私 13.8
9 (20)	明治大学	私 11.1	9 (9)	東京大学	国 11.3	8 (9)	武庫川女子大学	私 13.8
9 (3)	立命館大学	私 11.1	9 (2)	立命館大学	私 11.3	10 (39)	明治大学	私 13.1
11 (11)	東京大学	国 10.7	11 (22)	京都産業大学	私 9.6	11 (17)	甲南大学	私 11.9
12 (46)	甲南大学	私 10.5	11 (98)	名古屋大学	国 9.6	12 (39)	甲南女子大学	私 11.8
13 (14)	京都女子大学	私 9.3	13 (24)	甲南大学	私 9.3	13 (25)	大阪府立大学	公 11.7
14 (15)	武庫川女子大学	私 8.8	14 (12)	明治大学	私 9.1	14 (14)	慶應義塾大学	私 11.5
15 (43)	関西外国語大学	私 8.7	15 (13)	上智大学	私 9.0	15 (53)	関西外国語大学	私 11.2

■ 社会で役立つ力が身につく

順位	全体	区分 (%)	順位	男子	区分 (%)	順位	女子	区分 (%)
1 (2)	東京大学	国 20.4	1 (2)	東京大学	国 22.6	1 (1)	京都大学	国 19.0
2 (1)	京都大学	国 19.1	2 (1)	京都大学	国 19.2	2 (2)	東京大学	国 17.6
3 (6)	早稲田大学	私 14.1	3 (8)	神戸大学	国 15.8	3 (6)	同志社大学	私 15.8
4 (7)	慶應義塾大学	私 12.5	4 (5)	立命館大学	私 13.2	4 (23)	早稲田大学	私 15.0
5 (3)	大阪大学	国 12.3	5 (4)	早稲田大学	私 13.1	5 (16)	明治大学	私 13.1
6 (11)	同志社大学	私 11.9	6 (3)	大阪大学	国 12.6	6 (8)	慶應義塾大学	私 12.6
7 (5)	立命館大学	私 11.6	7 (7)	慶應義塾大学	私 12.4	7 (2)	大阪大学	国 11.8
8 (4)	神戸大学	国 11.5	8 (30)	関西学院大学	私 10.7	8 (16)	関西大学	私 11.1
9 (21)	明治大学	私 11.1	9 (29)	明治大学	私 9.1	9 (9)	立命館大学	私 9.9
10 (9)	関西学院大学	私 9.8	10 (18)	同志社大学	私 8.3	10 (10)	大阪府立大学	公 9.6
11 (14)	大阪府立大学	公 8.8	11 (18)	大阪府立大学	公 8.2	11 (5)	関西学院大学	私 8.8
12 (8)	大阪大学	私 8.4	12 (20)	近畿大学	私 7.7	12 (25)	大阪教育大学	国 7.9
13 (16)	近畿大学	私 7.6	13 (17)	一橋大学	国 7.1	13 (21)	大阪薬科大学	私 7.4
14 (17)	大阪教育大学	国 6.7	14 (11)	京都外国語大学	私 6.8	13 (75)	京都工芸繊維大学	国 7.4
15 (20)	大阪府立大学	公 6.5	15 (12)	上智大学	私 6.3	13 (14)	近畿大学	私 7.4

■ 国際的なセンスが身につく

順位	全体	区分 (%)	順位	男子	区分 (%)	順位	女子	区分 (%)
1 (4)	関西外国語大学	私 16.4	1 (2)	東京大学	国 18.9	1 (2)	関西外国語大学	私 19.6
2 (3)	京都大学	国 15.8	2 (1)	京都大学	国 14.1	2 (9)	関西学院大学	私 15.7
3 (9)	京都大学	国 12.1	3 (20)	上智大学	私 13.5	3 (7)	神戸外国語大学	公 15.6
4 (9)	神戸外国語大学	公 11.8	4 (7)	関西外国語大学	私 13.1	4 (8)	東京外国語大学	国 15.3
5 (13)	関西学院大学	私 11.1	5 (14)	大阪国際大学	私 11.3	5 (1)	京都外国語大学	私 13.4
6 (2)	京都外国語大学	私 10.7	6 (8)	慶應義塾大学	私 8.8	6 (4)	東京外国語大学	国 12.1
7 (15)	上智大学	私 10.3	6 (12)	神戸国際大学	私 8.8	7 (12)	同志社大学	私 11.9
8 (15)	大阪国際大学	私 10.2	6 (12)	神戸外国語大学	公 8.8	8 (35)	早稲田大学	私 11.2
9 (6)	東京外国語大学	国 10.1	6 (19)	神戸大学	国 8.8	9 (6)	大阪大学	国 10.6
10 (10)	早稲田大学	私 9.2	10 (4)	京都外国語大学	私 8.5	10 (3)	京都大学	国 10.3
11 (11)	同志社大学	私 9.0	11 (14)	関西大学	私 7.7	11 (11)	大阪国際大学	私 8.8
12 (5)	大阪大学	国 8.1	12 (6)	立命館大学	私 7.5	11 (17)	羽衣国際大学	私 8.8
13 (17)	関西大学	私 7.6	13 (3)	早稲田大学	私 7.1	13 (25)	明治大学	私 7.5
14 (8)	神戸大学	国 7.2	14 (21)	関西学院大学	私 6.8	14 (18)	関西大学	私 7.4
15 (24)	近畿大学	私 7.1	15 (14)	関西国際大学	私 6.7	14 (19)	近畿大学	私 7.4
						15 (29)	近畿大学	私 6.7

■ 学校が発展していく可能性がある

順位	全体	区分 (%)	順位	男子	区分 (%)	順位	女子	区分 (%)
1 (1)	京都大学	国 19.4</						

*イメージ項目において()内は2012年順位。 *区分 国立/国 公立/公 私立/私

機能的価値を表すイメージ項目

関西

卒業後に社会で活躍できる

順位	全体	区分 (%)	順位	男子	区分 (%)	順位	女子	区分 (%)
1(2)	東大	21.3	1(8)	神戸大	21.1	1(3)	東大	22.0
2(1)	京大	19.1	2(2)	東大	20.8	2(2)	京大	18.1
3(5)	神戸大	18.2	3(1)	京大	20.2	3(12)	同志社大	15.8
4(3)	阪大	15.3	4(3)	阪大	15.3	4(1)	同志社大	15.3
5(6)	慶應義塾大	14.0	5(5)	立命館大	15.1	5(6)	早稲田大	15.0
6(4)	早稲田大	13.6	6(9)	慶應義塾大	13.3	6(5)	慶應義塾大	14.9
7(7)	立命館大	12.1	7(4)	早稲田大	12.1	7(4)	神戸大	14.6
8(10)	同志社大	11.9	8(15)	大阪教育大	11.3	8(22)	関西大	13.0
9(10)	大阪教育大	11.1	9(11)	一橋大	9.1	9(38)	明治大	12.1
10(9)	関西大	10.8	10(7)	関西大	8.7	10(9)	大阪教育大	10.9
11(24)	明治大	私 9.1	11(12)	同志社大	私 8.3	11(12)	関西学院大	私 10.8
12(14)	関西学院大	私 9.2	12(26)	大阪薬科大	私 8.2	12(11)	神戸薬科大	私 8.9
13(31)	大阪薬科大	私 8.3	13(18)	関西学院大	私 7.8	12(7)	立命館大	私 8.9
14(19)	近畿大	私 8.0	14(24)	近畿大	私 7.7	14(18)	大阪府立大	公 8.5
15(19)	大阪府立大	公 7.3	15(14)	明治大	私 7.1	14(83)	大阪薬科大	私 8.5

学習設備や環境が整っている

順位	全体	区分 (%)	順位	男子	区分 (%)	順位	女子	区分 (%)
1(10)	近畿大	私 14.6	1(1)	京大	国 16.2	1(7)	近畿大	私 17.6
2(11)	関西大	私 13.7	2(6)	関西大	私 15.4	2(9)	立命館大	私 13.9
3(1)	京大	国 13.5	3(12)	近畿大	私 11.5	3(3)	同志社大	私 12.9
4(5)	立命館大	私 12.0	3(7)	慶應義塾大	私 11.5	4(2)	東大	国 12.1
5(2)	東大	国 11.2	5(5)	阪大	国 10.8	5(15)	関西大	私 12.0
6(4)	同志社大	私 10.0	6(2)	東大	国 10.4	6(1)	京大	国 11.2
7(9)	関西学院大	私 9.8	6(4)	立命館大	私 10.4	7(6)	関西学院大	私 9.8
8(6)	慶應義塾大	私 9.1	8(11)	関西学院大	私 9.7	8(10)	武庫川女子大	私 8.5
9(3)	阪大	国 8.7	9(13)	神戸大	国 9.6	9(25)	早稲田大	私 7.5
10(8)	神戸大	国 7.7	10(8)	同志社大	私 7.4	10(14)	大阪市立大	公 7.2
11(7)	早稲田大	私 6.3	11(25)	名古屋大	国 6.7	11(23)	同志社女子大	私 6.6
12(12)	筑波大	国 5.6	12(33)	龍谷大	私 6.2	12(33)	筑波大	国 6.5
13(46)	名古屋大	国 5.2	13(74)	横浜国立大	国 5.7	13(10)	大阪教育大	国 5.9
14(23)	武庫川女子大	私 5.1	14(18)	一橋大	国 5.1	13(4)	阪大	国 5.9
15(15)	明治大	私 4.4	14(3)	早稲田大	私 5.1	13(17)	上智大	私 5.9
						13(77)	東京外国語大	国 5.9

寮や奨学金などが充実している

順位	全体	区分 (%)	順位	男子	区分 (%)	順位	女子	区分 (%)
1(2)	関西大	私 7.1	1(2)	関西大	私 7.7	1(6)	関西大	私 6.5
2(1)	京大	国 5.6	2(7)	立命館大	私 6.6	2(1)	京大	国 6.0
3(4)	東大	国 4.6	3(23)	東大	国 5.7	3(4)	関西学院大	私 4.9
4(6)	明治大	私 4.4	4(3)	京大	国 5.1	4(12)	明治大	私 4.7
5(9)	立命館大	私 3.9	5(4)	阪大	国 4.5	5(5)	同志社大	私 4.0
5(4)	早稲田大	私 3.9	6(10)	慶應義塾大	私 4.4	6(47)	近畿大	私 3.7
7(2)	阪大	国 3.6	7(6)	明治大	私 4.0	6(116)	早稲田大	私 3.7
8(27)	近畿大	私 3.3	7(1)	早稲田大	私 4.0	8(103)	流通経済大	私 3.5
9(10)	慶應義塾大	私 3.0	9(38)	神戸大	国 3.5	9(116)	神戸薬科大	私 3.4
10(7)	関西学院大	私 2.9	9(79)	立正大	私 3.5	9(8)	神戸親和女子大	私 3.4
10(12)	神戸大	国 2.9	11(38)	近畿大	私 2.9	9(49)	一橋大	国 3.4
12(8)	同志社大	私 2.8	11(119)	甲南女子大	私 2.9	12(2)	東大	国 3.3
12(24)	一橋大	国 2.8	13(119)	大阪教育大	国 2.8	13(116)	日本工業大	私 3.1
14(12)	大阪市立大	公 2.3	13(172)	横浜国立大	国 2.8	14(23)	帝京大	私 2.6
14(213)	神戸薬科大	私 2.3	15(10)	東海大	私 2.7	15(3)	阪大	国 2.4
14(46)	兵庫大	私 2.3				15(80)	奈良大	私 2.4

クラブ・サークル活動が盛んである

順位	全体	区分 (%)	順位	男子	区分 (%)	順位	女子	区分 (%)
1(3)	近畿大	私 18.4	1(3)	近畿大	私 18.3	1(3)	近畿大	私 18.5
2(5)	関西学院大	私 15.6	2(4)	立命館大	私 16.0	2(1)	関西学院大	私 16.7
3(12)	大阪体育大	私 15.3	3(2)	関西大	私 15.4	3(10)	大阪体育大	私 15.3
4(1)	関西大	私 14.6	4(13)	大阪教育大	私 15.3	4(7)	早稲田大	私 14.0
5(2)	早稲田大	私 13.6	5(9)	関西学院大	私 14.6	5(2)	関西大	私 13.9
6(6)	同志社大	私 11.0	6(1)	早稲田大	私 13.1	6(5)	同志社大	私 10.9
7(4)	立命館大	私 10.7	7(15)	慶應義塾大	私 12.4	7(18)	明治大	私 8.4
8(12)	慶應義塾大	私 9.1	8(6)	同志社大	私 11.1	8(10)	日本体育大	私 7.9
9(9)	明治大	私 8.7	8(20)	東洋大	私 11.1	9(13)	梅花女子大	私 6.3
10(16)	京都産業大	私 8.1	10(20)	京都産業大	私 10.5	10(8)	京大	国 6.0
11(7)	日本体育大	私 7.2	11(5)	明治大	私 9.1	10(14)	天理大	私 6.0
12(7)	京大	国 7.0	12(8)	京大	国 8.1	12(21)	甲南大	私 5.9
12(10)	天理大	私 7.0	12(11)	天理大	私 8.1	12(59)	上智大	私 5.9
14(18)	東洋大	私 6.1	14(64)	阪南大	私 7.5	14(13)	同志社女子大	私 5.5
15(11)	神戸大	国 5.7	15(12)	東海大	私 7.2	15(28)	武庫川女子大	私 5.3

将来の選択肢が増える

順位	全体	区分 (%)	順位	男子	区分 (%)	順位	女子	区分 (%)
1(2)	東大	国 19.8	1(1)	京大	国 20.2	1(1)	東大	国 19.8
2(1)	京大	国 19.1	2(2)	東大	国 19.8	2(2)	京大	国 18.1
3(3)	阪大	国 15.8	3(3)	阪大	国 17.1	3(3)	阪大	国 14.1
4(4)	早稲田大	私 13.1	4(9)	神戸大	国 15.8	4(8)	早稲田大	私 14.0
5(6)	神戸大	国 12.5	5(5)	立命館大	私 13.2	5(21)	明治大	私 12.1
6(5)	慶應義塾大	私 11.5	6(6)	慶應義塾大	私 12.4	6(5)	慶應義塾大	私 10.3
7(7)	立命館大	私 11.2	7(4)	早稲田大	私 12.1	7(10)	立命館大	私 8.9
8(8)	同志社大	私 9.1	8(13)	同志社大	私 10.2	8(16)	関西大	私 8.3
9(10)	関西学院大	私 8.3	9(12)	一橋大	国 10.1	8(4)	神戸大	国 8.3
10(14)	明治大	私 8.2	10(15)	関西学院大	私 8.7	10(6)	同志社大	私 7.9
11(11)	関西大	私 8.0	10(25)	近畿大	私 8.7	11(7)	関西学院大	私 7.8
11(22)	近畿大	私 8.0	12(36)	上智大	私 8.1	12(61)	関西外国語大	私 7.5
13(13)	大阪府立大	公 6.3	13(8)	関西大	私 7.7	13(28)	近畿大	私 7.4
13(18)	大阪府立大	公 6.3	14(18)	大阪府立大	公 7.1	14(9)	大阪市立大	公 7.2
15(18)	上智大	私 5.7	15(7)	筑波大	国 5.8	15(186)	大阪産業大	私 6.0
15(15)	一橋大	国 5.7						

キャンパスがきれいである

順位	全体	区分 (%)	順位	男子	区分 (%)	順位	女子	区分 (%)
1(7)	近畿大	私 24.0	1(7)	近畿大	私 21.2	1(7)	近畿大	私 26.9
2(1)	関西学院大	私 21.4	2(1)	関西大	私 19.2	2(1)	関西学院大	私 25.5
3(2)	関西大	私 17.0	3(3)	関西学院大	私 17.5	3(3)	立命館大	私 16.8
4(2)	立命館大	私 14.9	4(2)	立命館大	私 13.2	4(2)	同志社大	私 15.8
5(4)	同志社大	私 13.3	5(4)	同志社大	私 11.1	5(4)	関西大	私 14.8
6(5)	早稲田大	私 11.1	6(6)	京大	国 10.1	6(9)	早稲田大	私 14.0
7(8)	京大	国 9.8	7(11)	慶應義塾大	私 9.7	7(21)	関西外国語大	私 11.2
8(6)	慶應義塾大	私 9.0	8(10)	神戸大	国 9.6	8(42)	甲南大	私 9.9
9(9)	神戸大	国 8.1	9(5)	早稲田大	私 8.1	8(7)	同志社女子大	私 9.9
10(29)	関西外国語大	私 7.7	10(11)	東大	国 7.5	10(6)	武庫川女子大	私 9.6
11(15)	明治大	私 7.3	11(11)	阪大	国 7.2	11(15)	京大	国 9.5
12(21)	甲南大	私 7.1	12(14)	明治大	私 7.1	12(10)	甲南女子大	私 8.8
13(10)	京大	国 6.1	13(21)	龍谷大	私 5.3	13(71)	大阪青山大	私 8.4
14(12)	同志社女子大	私 6.0	14(71)	神戸女子大	私 4.7	14(5)	慶應義塾大	私 8.0
15(17)	阪大	国 5.6	15(15)	甲南大	私 4.6	15(13)	お茶の水女子大	国 7.9
15(34)	上智大	私 5.6						

学生生活が楽しめる

順位	全体	区分 (%)	順位	男子	区分 (%)	順位	女子	区分 (%)
1(6)	近畿大	私 15.5	1(5)	関西大	私 15.4	1(6)	近畿大	私 17.6
2(9)	立命館大	私 14.5	2(4)	立命館大	私 15.1	2(2)	関西学院大	私 14.7
3(2)	関西大	私 13.7	3(3)	近畿大	私 13.5	3(10)	立命館大	私 13.9
4(4)	関西学院大	私 12.1	4(11)	神戸大	国 13.2	4(1)	同志社大	私 12.9
5(5)	早稲田大	私 11.2	5(2)	早稲田大	私 12.1	5(3)	同志社大	私 12.0
6(2)	同志社大	私 10.5	6(9)	明治大	私 11.1	6(19)	同志社女子大	私 11.0
7(12)	明治大	私 9.7	7(6)	関西学院大	私 9.7	7(8)	京大	国 10.3
8(8)	神戸大	国 9.6	7(14)	慶應義塾大	私 9.7	7(11)	早稲田大	私 10.3
9(1)	京大	国 8.8	9(6)	同志社大	私 8.3	9(31)	明治大	私 8.4
10(10)	慶應義塾大	私 7.6	10(6)	阪大	国 8.1	10(32)	青山学院大	私 7.2
11(7)	阪大	国 6.7	11(1)	京大	国 7.1	11(56)	甲南女子大	私 6.9
12(10)	京都産業大	私 6.2	12(48)	京都産業大	私 7.0	11(22)	甲南大	私 6.9
13(32)	関西外国語大	私 5.8	13(10)	東大	国 5.7	13(32)	関西外国語大	私 6.5
14(11)	東大	国 5.6	14(18)	大阪市立大	公 5.1	14(16)	大阪府立大	公 6.4
15(21)	同志社女子大	私 5.5	14(65)	関西外国語大	私 5.1	15(202)	日本体育大	私 5.9

周囲の人からの評判が良い

順位	全体	区分 (%)	順位	男子	区分 (%)	順位	女子	区分 (%)
1(3)	京大	国 28.4	1(3)	京大	国 31.3	1(1)	阪大	国 27.1
2(1)	阪大	国 27.6	2(2)	東大	国 28.3	2(7)	関西学院大	私 26.5
3(2)	京大	国 27.4	3(1)	阪大	国 27.9	3(4)	京大	国 26.4
4(10)	関西学院大	私 23.4	4(6)	神戸大	国 27.2	4(3)	京大	国 25.9
4(8)	同志社大	私 23.4	5(7)	関西大	私 26.0	5(6)	同志社大	私 25.7
6(4)	神戸大	国 23.0	6(4)	立命館大	私 23.6	6(10)	関西大	私 19.4
7(9)	関西大	私 22.7	7(8)	早稲田大	私 22.2	7(8)	早稲田大	私 18.7
8(5)	立命館大	私 20.8	8(8)	同志社大	私 21.3	8(15)	近畿大	私 18.5
9(6)	早稲田大	私 20.4	9(9)	慶應義塾大	私 21.2	9(8)	立命館大	私 17.8
10(7)	慶應義塾大	私 18.1	10(10)	関西学院大	私 20.4	10(2)	神戸大	国 17.7
11(17)	近畿大	私 17.9	11(21)	近畿大	私 17.3	11(18)	明治大	私 15.0
12(13)	明治大	私 14.1	12(11)	明治大	私 13.1	12(12)	大阪府立大	公 13.8
13(12)	大阪府立大	公 13.0	13(16)	大阪府立大	公 12.2	12(4)	慶應義塾大	私 13.8
14(11)	大阪市立大	公 9.8	14(31)	大阪教育大	国 11.3	14(13)	大阪市立大	公 10.3
15(19)	大阪教育大	国 9.2	15(14)	一橋大	国 11.1	15(20)	上智大	私 9.4
15(18)	上智大	私 9.2						

入試方法が自分に合っている

順位	全体	区分 (%)	順位	男子	区分 (%)	順位
----	----	--------	----	----	--------	----

*イメージ項目において()内は2012年順位。 *区分 国立/国 公立/公 私立/私

感性的価値を表すイメージ項目 (図表15)

■ 知的な

順位	全体	区分 (%)	順位	男子	区分 (%)	順位	女子	区分 (%)
1(1)	東京大学	国 36.6	1(2)	東京大学	国 37.7	1(1)	東京大学	国 35.2
2(2)	京都大学	国 32.1	2(1)	京都大学	国 30.3	2(3)	京都大学	国 33.6
3(6)	神戸大学	国 27.6	3(8)	慶應義塾大学	私 29.2	3(2)	大阪大学	国 30.6
4(3)	大阪大学	国 26.5	4(6)	神戸大学	国 28.9	4(4)	神戸大学	国 26.0
5(7)	慶應義塾大学	私 25.1	5(3)	大阪大学	国 23.4	5(8)	同志社大学	私 20.8
6(8)	同志社大学	私 20.6	6(11)	同志社大学	私 20.4	6(9)	関西学院大学	私 19.6
7(4)	早稲田大学	私 17.9	7(21)	名古屋大学	国 17.3	6(6)	早稲田大学	私 19.6
8(9)	関西学院大学	私 17.5	8(7)	一橋大学	国 17.2	8(5)	慶應義塾大学	私 19.5
9(36)	名古屋大学	国 16.1	9(4)	早稲田大学	私 16.2	9(10)	お茶の水女子大学	国 17.8
10(5)	立命館大学	私 15.9	10(13)	関西学院大学	私 15.5	9(7)	立命館大学	私 17.8
11(13)	筑波大学	国 13.7	11(10)	筑波大学	国 15.4	11(57)	名古屋大学	国 14.8
12(16)	お茶の水女子大学	国 12.5	12(20)	大阪府立大学	公 14.3	12(13)	上智大学	私 14.1
13(13)	関西大学	私 12.2	13(5)	立命館大学	私 14.2	13(16)	関西大学	私 13.0
14(17)	大阪府立大学	公 12.0	14(14)	関西大学	私 11.5	14(23)	筑波大学	国 12.0
15(9)	上智大学	私 11.7	15(63)	立教大学	私 10.4	15(22)	学習院大学	私 11.7
15(11)	一橋大学	国 11.7						

■ 多様な

順位	全体	区分 (%)	順位	男子	区分 (%)	順位	女子	区分 (%)
1(1)	京都大学	国 12.6	1(9)	神戸大学	国 13.2	1(11)	関西大学	私 14.8
2(10)	関西大学	私 12.2	2(1)	京都大学	国 12.1	2(2)	東京大学	国 14.3
3(2)	東京大学	国 12.1	3(2)	東京大学	国 10.4	3(3)	京都大学	国 12.9
4(4)	立命館大学	私 11.1	4(8)	関西大学	私 9.6	3(8)	立命館大学	私 12.9
5(8)	神戸大学	国 11.0	4(10)	近畿大学	私 9.6	5(1)	大阪大学	国 11.8
6(6)	近畿大学	私 10.4	6(5)	立命館大学	私 9.4	6(4)	近畿大学	私 11.1
7(5)	早稲田大学	私 9.2	7(3)	早稲田大学	私 9.1	7(10)	関西学院大学	私 9.8
8(3)	大阪大学	国 8.6	8(7)	慶應義塾大学	私 8.0	8(20)	早稲田大学	私 9.3
9(9)	同志社大学	私 8.1	9(11)	同志社大学	私 7.4	9(6)	同志社大学	私 8.9
10(12)	関西学院大学	私 7.3	10(18)	明治大学	私 7.1	10(6)	神戸大学	国 8.3
11(7)	慶應義塾大学	私 6.5	11(4)	大阪大学	国 6.3	11(16)	日本大学	私 7.1
12(13)	明治大学	私 5.8	12(20)	大阪芸術大学	私 6.2	12(24)	筑波大学	国 5.6
13(22)	大阪芸術大学	私 5.5	12(10)	龍谷大学	私 6.2	13(9)	大阪府立大学	公 5.3
14(14)	大阪府立大学	公 4.7	14(24)	名古屋大学	国 5.8	14(82)	茨城大学	国 5.2
14(11)	筑波大学	国 4.7	15(82)	横浜国立大学	国 5.7	15(198)	大阪樟蔭女子大学	私 5.0
14(30)	名古屋大学	国 4.7						

■ 落ち着いた

順位	全体	区分 (%)	順位	男子	区分 (%)	順位	女子	区分 (%)
1(4)	神戸大学	国 8.6	1(5)	大阪府立大学	公 11.2	1(4)	お茶の水女子大学	国 10.9
2(8)	お茶の水女子大学	国 8.2	2(9)	神戸大学	国 8.8	2(1)	同志社大学	私 8.9
3(1)	京都大学	国 7.9	3(3)	東京大学	国 8.5	3(16)	京都女子大学	私 8.8
4(6)	大阪府立大学	公 7.4	4(1)	京都大学	国 8.1	3(22)	甲南女子大学	私 8.8
5(2)	同志社大学	私 7.1	5(12)	関西大学	私 7.7	5(3)	神戸大学	国 8.3
6(3)	東京大学	国 6.6	6(7)	慶應義塾大学	私 7.1	6(2)	京都大学	国 7.8
7(10)	慶應義塾大学	私 6.5	7(118)	横浜国立大学	国 6.6	7(91)	学習院大学	私 7.4
8(16)	明治大学	私 6.3	8(49)	明治大学	私 6.1	8(12)	関西学院大学	私 6.9
9(14)	関西学院大学	私 5.8	9(24)	お茶の水女子大学	国 5.7	9(10)	明治大学	私 6.5
9(7)	立命館大学	私 5.8	9(2)	立命館大学	私 5.7	10(11)	武庫川女子大学	私 6.4
11(25)	学習院大学	私 5.7	11(13)	同志社大学	私 5.6	11(49)	青山学院大学	私 6.2
11(22)	関西大学	私 5.7	12(32)	上智大学	私 5.4	12(43)	大阪樟蔭女子大学	私 5.9
13(27)	大阪教育大学	国 4.8	13(91)	京都産業大学	私 5.3	12(7)	大阪大学	国 5.9
14(5)	大阪大学	国 4.6	14(19)	関西学院大学	私 4.9	12(91)	京都橋大学	私 5.9
14(25)	上智大学	私 4.6	15(43)	大阪教育大学	国 4.7	12(16)	京都府立大学	公 5.9
						12(22)	名古屋工業大学	国 5.9
						12(24)	立命館大学	私 5.9

■ 先進的な

順位	全体	区分 (%)	順位	男子	区分 (%)	順位	女子	区分 (%)
1(2)	東京大学	国 15.7	1(1)	京都大学	国 16.2	1(1)	東京大学	国 16.5
2(1)	京都大学	国 14.9	2(2)	東京大学	国 15.1	2(8)	近畿大学	私 14.8
3(9)	近畿大学	私 11.7	3(10)	慶應義塾大学	私 13.3	3(44)	早稲田大学	私 14.0
4(8)	早稲田大学	私 10.6	4(6)	神戸大学	国 11.4	4(3)	京都大学	国 13.8
5(5)	神戸大学	国 10.5	5(9)	関西大学	私 8.7	5(2)	大阪大学	国 11.8
6(6)	慶應義塾大学	私 9.1	5(17)	近畿大学	私 8.7	6(7)	同志社大学	私 9.9
7(15)	関西大学	私 8.5	7(4)	早稲田大学	私 7.1	7(5)	神戸大学	国 9.4
8(3)	大阪大学	国 8.1	8(53)	青山学院大学	私 6.8	8(51)	関西大学	私 8.3
9(4)	立命館大学	私 7.2	9(22)	名古屋大学	国 6.7	9(36)	上智大学	私 8.2
10(7)	同志社大学	私 6.6	10(5)	立命館大学	私 6.6	10(4)	立命館大学	私 7.9
11(10)	関西学院大学	私 5.9	11(13)	明治大学	私 6.1	11(9)	関西学院大学	私 5.9
12(12)	明治大学	私 5.8	12(15)	関西学院大学	私 5.8	11(113)	京大外国語大学	国 5.9
13(31)	名古屋大学	国 5.7	13(3)	大阪大学	国 5.4	13(18)	筑波大学	国 5.6
14(20)	青山学院大学	私 5.6	14(21)	京都府立医科大学	公 5.3	13(10)	明治大学	私 5.6
15(35)	上智大学	私 5.0	15(12)	長浜バイオ大学	私 4.9	15(190)	神戸川学院大学	私 5.0

■ おしゃれな

順位	全体	区分 (%)	順位	男子	区分 (%)	順位	女子	区分 (%)
1(2)	関西学院大学	私 17.6	1(5)	関西学院大学	私 19.4	1(13)	甲南女子大学	私 23.5
2(4)	青山学院大学	私 14.9	2(4)	早稲田大学	私 17.2	2(9)	同志社女子大学	私 20.9
3(10)	甲南女子大学	私 14.5	3(12)	神戸大学	国 13.2	3(9)	青山学院大学	私 17.5
4(11)	関西大学	私 14.1	4(3)	青山学院大学	私 12.8	4(4)	武庫川女子大学	私 16.0
5(14)	同志社女子大学	私 13.1	5(1)	慶應義塾大学	私 10.6	5(3)	関西学院大学	私 15.7
6(1)	慶應義塾大学	私 11.0	6(25)	甲南大学	私 10.2	6(5)	神戸女子大学	私 15.4
6(6)	同志社大学	私 11.0	7(41)	近畿大学	私 9.1	7(1)	京都女子大学	私 13.8
8(9)	神戸女子大学	私 10.6	8(5)	同志社大学	私 9.3	8(6)	梅花女子大学	私 13.5
9(11)	神戸大学	国 10.5	9(10)	明治大学	私 9.1	9(12)	同志社大学	私 12.9
10(5)	京都女子大学	私 10.3	10(2)	立命館大学	私 8.5	10(2)	慶應義塾大学	私 11.5
11(20)	明治大学	私 10.2	11(38)	大阪音楽大学	私 7.4	11(46)	明治大学	私 11.2
12(7)	武庫川女子大学	私 9.8	12(17)	大阪芸術大学	私 7.1	11(23)	早稲田大学	私 11.2
13(31)	甲南大学	私 9.6	12(16)	京都女子大学	私 7.1	13(6)	立命館大学	私 10.9
13(3)	立命館大学	私 9.6	14(57)	成城大学	私 6.7	14(18)	上智大学	私 10.6
15(13)	梅花女子大学	私 9.5	15(68)	大阪樟蔭女子大学	私 6.6	15(32)	関西外国語大学	私 10.3
			15(21)	神戸女子大学	私 6.6			
			15(18)	同志社女子大学	私 6.6			
			15(38)	立教大学	私 6.6			

■ まじめ

順位	全体	区分 (%)	順位	男子	区分 (%)	順位	女子	区分 (%)
1(1)	東京大学	国 25.9	1(1)	東京大学	国 25.5	1(1)	東京大学	国 26.4
2(2)	京都大学	国 22.3	2(10)	神戸大学	国 19.3	2(3)	京都大学	国 25.0
3(3)	大阪大学	国 20.9	3(2)	京都大学	国 19.2	3(2)	大阪大学	国 24.7
4(6)	早稲田大学	私 18.8	4(3)	大阪大学	国 18.0	4(10)	早稲田大学	私 24.3
5(4)	神戸大学	国 18.6	5(6)	慶應義塾大学	私 14.2	5(4)	神戸大学	国 17.7
6(8)	大阪府立大学	公 12.5	6(13)	名古屋大学	国 13.5	6(6)	大阪府立大学	公 14.9
6(10)	慶應義塾大学	私 12.5	7(5)	京都女子大学	私 13.1	7(12)	明治大学	私 14.0
8(29)	名古屋大学	国 10.9	8(20)	筑波大学	国 10.6	8(11)	大阪市立大学	公 12.4
9(14)	明治大学	私 10.6	9(18)	大阪府立大学	公 10.2	9(7)	お茶の水女子大学	国 11.9
10(39)	筑波大学	国 10.4	10(8)	関西大学	私 8.7	10(30)	大阪教育大学	国 10.9
11(11)	大阪市立大学	公 9.3	11(33)	同志社大学	私 8.3	10(9)	立命館大学	私 10.9
12(5)	立命館大学	私 9.1	12(7)	一橋大学	国 8.1	12(12)	京都府立大学	公 10.6
13(28)	大阪教育大学	国 8.7	13(27)	兵庫県立大学	公 7.8	13(16)	慶應義塾大学	私 10.3
14(27)	京都教育大学	私 8.1	14(4)	立命館大学	私 7.5	14(12)	筑波大学	国 10.2
14(7)	同志社大学	私 8.1	15(16)	明治大学	私 7.1	15(20)	京都教育大学	国 9.9

■ 自慢できそう

順位	全体	区分 (%)	順位	男子	区分 (%)	順位	女子	区分 (%)
1(1)	東京大学	国 33.0	1(4)	早稲田大学	私 36.4	1(1)	東京大学	国 33.0
2(2)	京都大学	国 32.6	2(2)	京都大学	国 34.3	2(3)	京都大学	国 31.0
3(4)	早稲田大学	私 30.7	3(1)	東京大学	国 33.0	3(7)	同志社大学	私 27.7
4(3)	大阪大学	国 29.1	4(3)	大阪大学	国 30.6	4(2)	大阪大学	国 27.1
5(6)	神戸大学	国 27.6	5(6)	慶應義塾大学	私 30.1	5(4)	神戸大学	国 26.0
6(7)	慶應義塾大学	私 26.6	6(8)	神戸大学	国 28.9	6(6)	早稲田大学	私 25.2
7(8)	同志社大学	私 23.4	7(12)	明治大学	私 22.2	7(5)	立命館大学	私 23.8
8(5)	立命館大学	私 22.7	8(5)	立命館大学	私 21.7	8(8)	慶應義塾大学	私 21.8
9(10)	明治大学	私 19.9	9(7)	同志社大学	私 19.4	9(10)	明治大学	私 17.8
10(9)	関西学院大学	私 16.6	10(11)	関西学院大学	私 16.5	10(9)	関西学院大学	私 16.7
11(11)	関西大学	私 16.0	11(14)	関西大学	私 16.3	11(10)	関西大学	私 15.7
12(13)	上智大学	私 13.8	12(9)	一橋大学	国 16.2	12(20)	青山学院大学	私 14.4
13(12)	一橋大学	国 12.2	13(10)	上智大学	私 13.5	14(12)	上智大学	私 14.1
14(19)	近畿大学	私 10.8	14(19)	筑波大学	国 12.5	14(14)	お茶の水女子大学	国 12.9
15(15)	お茶の水女子大学	国 10.6	14(17)	名古屋大学	国 12.5	15(15)	同志社女子大学	私 12.1

■ 力強い

順位	全体	区分 (%)	順位	男子	区分 (%)	順位	女子	区分 (%)
1(4)	日本体育大学	私 14.5	1(4)	日本体育大学	私 13.2	1(14)	大阪体育大学	私 16.5
2(2)	東京大学	国 12.2	2(4)	東京大学	国 11.3	2(4)	日本体育大学	私 15.8
3(8)	大阪体育大学	私 11.1	3(7)	関西大学	私 9.6	3(1)	東京大学	国 13.2
4(11)	関西大学	私 10.8	4(1)	京都大学	国 9.1	4(21)	関西大学	私 12.0
5(5)	早稲田大学	私 9.2	5(6)	慶應義塾大学	私 8.8	5(8)	早稲田大学	私 11.2
6(12)	神戸大学	国 8.5	6(10)	大阪体育大学	私 7.2	6(5)	神戸大学	国 10.4
7(1)	京都大学	国 8.4	7(3)	早稲田大学	私 7.1	7(2)	京都大学	国 7.8
8(6)	立命館大学	私 6.8	8(45)	神戸大学	国 7.0	8(26)	近畿大学	私 7.4
9(18)	近畿大学	私 6.1	9(10)	立命館大学	私 6.6	9(17)	大阪市立大学	公 7.2
9(6)	慶應義塾大学	私 6.1	10(24)	同志社大学	私 5.6	10(9)	立命館大学	私 6.9
11(8)	明治大学	私 5.3	11(2)	大阪大学	国 5.4	11(57)	名古屋大学	国 6.5
12(3)	大阪大学	国 5.1	12(70)	龍谷大学	私 5.3	11(15)	明治大学	私 6.5
13(13)	同志社大学	私 4.8	13(31)	一橋大学	国 5.1	13(44)	青山学院大学	私 6.2
14(122)	青山学院大学	私 4.6	14(13)	近畿大学	私 4.8	14(147)	東海大学	私 5.9
14(24)	大阪市立大学	公 4.6	15(35)	横浜国立大学	国 4.7	15(57)	関西医科大学	私 5.2

■ 自由な

順位	全体	区分 (%)	順位	男子	区分 (%)	順位	女子	区分 (%)
1(2)	近畿大学	私 17.4	1(3)	近畿大学	私 14.4	1(1)	近畿大学	私 20.4
2(3)	関西大学	私 13.7	2(2)</					

調査対象校と定義と校数 <各エリアともに下記の該当する大学を調査対象とした> 調査対象都道府県に所在する全大学、およびその他2エリアの国立大学すべて、公立・私立大学の入学定員 1,000名以上の大学

※大学名 50音順

調査概要

調査目的

2014年3月卒業予定の高校3年生の大学に対する志願度、知名度、イメージを把握し、関係各位の参考にする。

調査対象

関東エリア、東海エリア、関西エリアの高校に通っている2014年3月卒業予定者(調査時高校3年生)計74,000名。

※平成24年度学校基本調査の「全日制・本科3年生生徒数(県別)」を基に、リクルートが保有するリスト(注)より調査対象とする数抽出

【エリア区分】

関東エリア(東京都、神奈川県、千葉県、埼玉県、茨城県、栃木県、群馬県の1都6県)

東海エリア(静岡県、愛知県、岐阜県、三重県の4県)

関西エリア(大阪府、京都府、奈良県、和歌山県、兵庫県、滋賀県の2府4県)

調査対象校

(各エリアとも下記に該当する大学を調査対象とした)

調査対象都道府県に所在する全大学及びその他2エリアの国立大学全て、公立・私立大学の入学定員1,000名以上の大学

Table with 3 columns: 調査エリア, 調査対象校数, 有効回答数 (※ウェイトバック前)

<集計対象の詳細一覧表>

Table with 5 columns: 調査エリア, 調査対象校数, 有効回答数, ウェイト値, 【補正後】全体

※関東エリア、東海エリア、関西エリアそれぞれにおいて平成24年度版「学校基本調査」(文部科学省)から、本調査の母集団(2014年3月卒業予定の高校3年生)の男女構成比を算出し、エリア毎の男女構成比を補正している。分析対象は大学進学希望者のみを抽出している。

調査期間

2013年4月4日(木)~4月26日(金)

調査方法

対象者に調査票を郵送し、記入後郵送で回収。

(注) リクルートが保有するリストとは、リクルートが発行する進学情報誌「リクナビ進学ブック」及び、配信する進学情報WEBサービス「リクナビ進学」(http://shingakunet.com)会員リスト

- 関東エリア 【エリア内】 242校
西武文理大学
聖マリアンナ医科大学
聖路加看護大学
清和大学
専修大学
洗足学園音楽大学
創価大学
大正大学
大東文化大学
高崎経済大学
高崎健康福祉大学
高崎商科大学
高千穂大学
宝塚大学
拓殖大学
玉川大学
多摩大学
桜美林大学
大妻女子大学
お茶の水女子大学
嘉悦大学
千葉工業大学
学習院女子大学
神奈川立保健福祉大学
神奈川工科大学
神奈川歯科大学
神奈川大学
鎌倉女子大学
亀田医療大学
川村学園女子大学
津田塾大学
関東学院大学
関東学院大学
北里大学
共愛学園前橋国際大学
共栄大学
共立女子大学
杏林大学
桐生大学
国立音楽大学
群馬医療福祉大学
群馬県立県民健康科学大学
群馬県立女子大学
群馬大学
群馬パース大学
敬愛大学
慶應義塾大学
恵泉女学園大学
工学院大学
国際医療福祉大学
国際基督教大学
国際武道大学
国士舘大学
こども教育宝仙大学
駒沢女子大学
駒澤大学
埼玉医科大学
埼玉学園大学
埼玉県立大学
埼玉工業大学
埼玉歯科大学
埼玉歯科大学
埼玉大学
相模女子大学
東京女子体育大学
東京女子大学
東京神学大学
自治医科大学
実践女子大学
芝浦工業大学
秀明大学
十文字学園女子大学
淑徳大学
首都大学東京
順天堂大学
松蔭大学
城西国際大学
城西大学
上智大学
湘南工科大学
湘南工科大学
上武大学
昭和音楽大学
昭和女子大学
昭和大学
昭和薬科大学
女子栄養大学
女子美術大学
白梅学園大学
白百合女子大学
杉野服飾大学
駿河台大学
聖学院大学
成蹊大学
成蹊大学
聖心女子大学
清泉女子大学
聖徳大学

