

探究マップLight

“探究マップLight”は、付せんを貼り替えながら
問いを深めるための、考具です



①問い



疑問は持つもの、
問いは立てるもの。
まずは、探究のための
問いを立ててみましょう

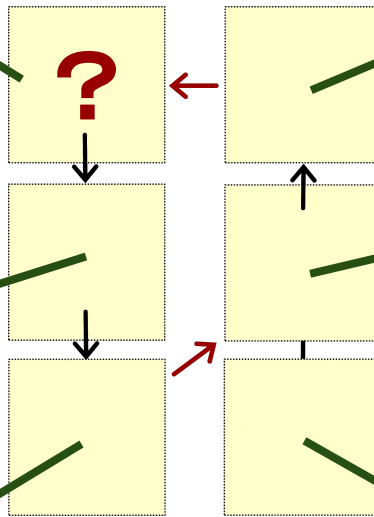


⑥やってみた結果 どうだったか？

大切なのはココ。
失敗しても大丈夫。
新たな問いが手に入るよ


②どうなっているか？

「問い」の背景を探索。
現状を把握するために
調査します。
複数の観点から考えて
みましょう



⑤どうすればよいか？

問題の原因を突き止め、
解決策を仮説として
立てます



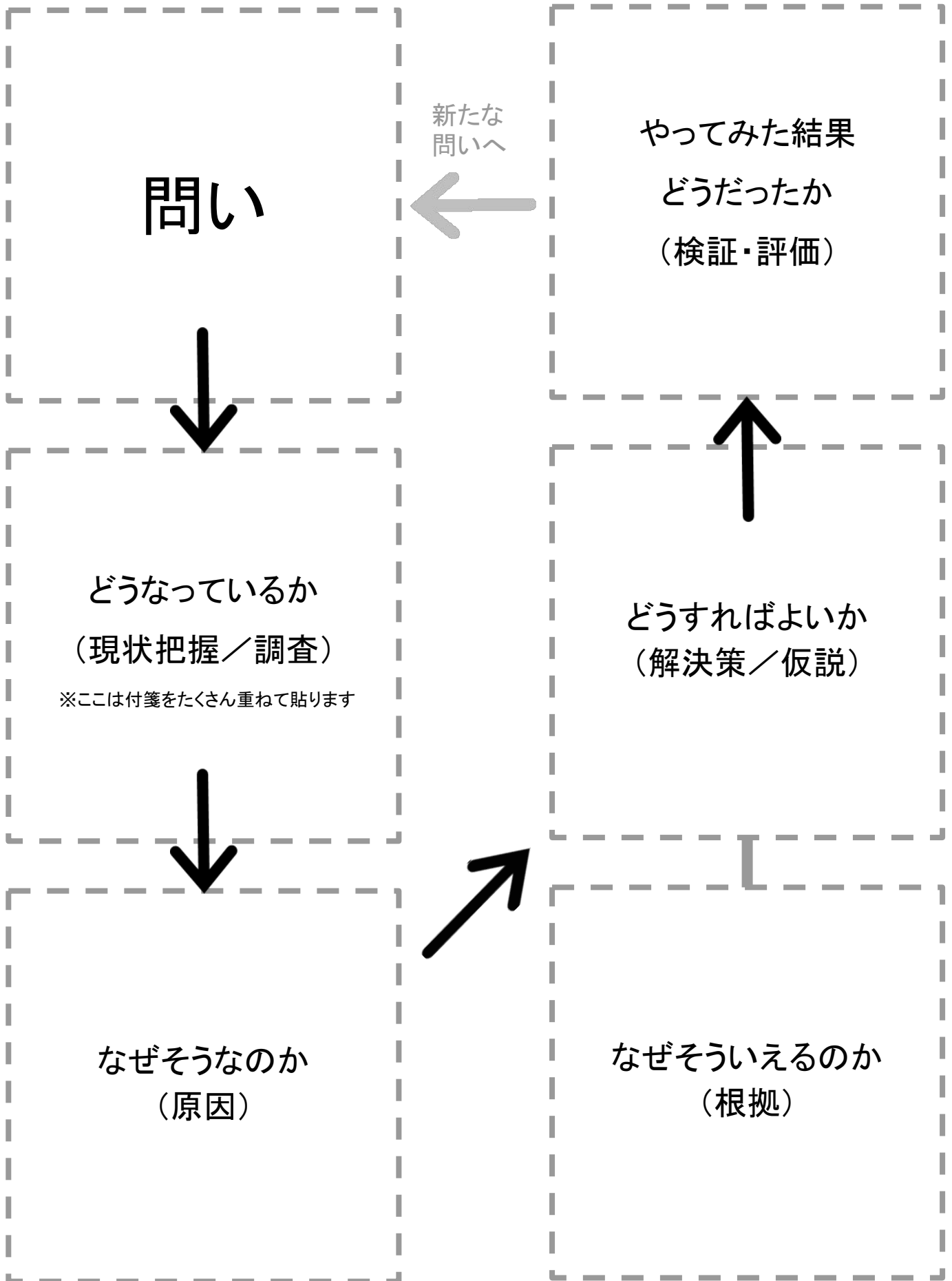
③なぜそうなのか？

「問い」の原因を追究。
真の原因と呼べそうな
「真犯人」をさがせ！
問題の本質を
あぶり出します



④なぜそういえるのか？

仮説が見えたらいったん停止。
本当にその仮説でいいの？
どうしてその方法がすぐれて
いるといえるの？
さあ、根拠を考えよう！



The formulation of the problem is often more essential than its solution...Albert Einstein.