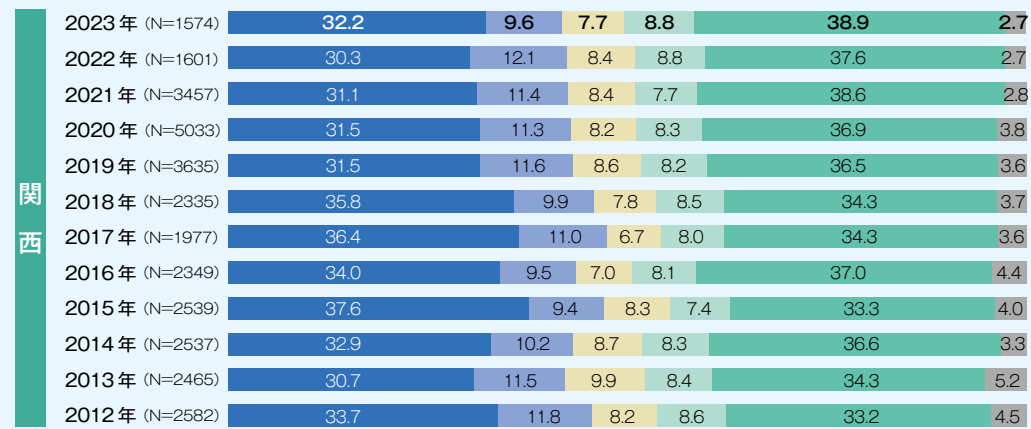
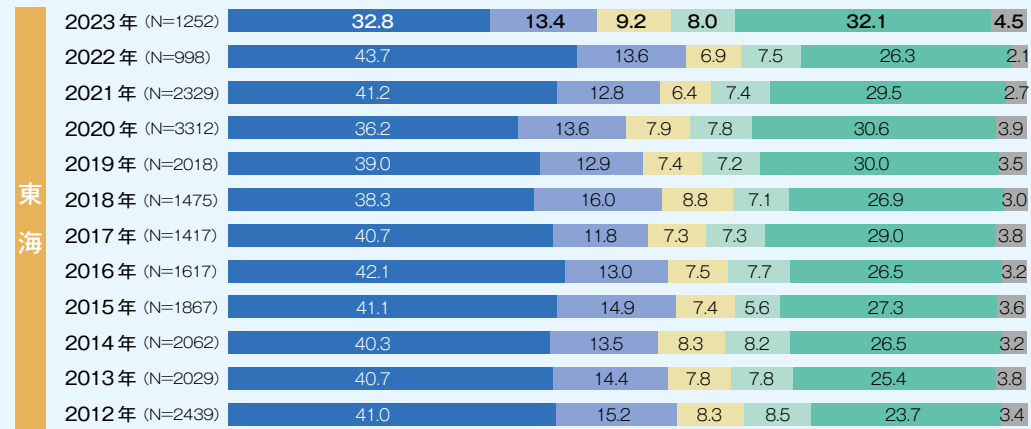
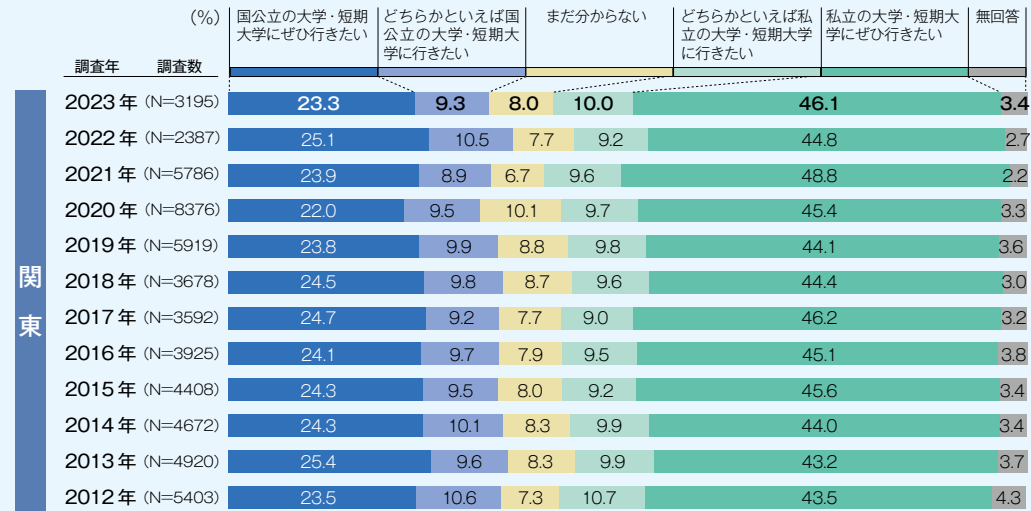


進学ブランド力調査2023

国公立及び私立大学・短期大学進学志向（大学・短期大学進学希望者／単一回答）



※割合 (%) は、小数点第 2 位四捨五入。(四捨五入の結果、数値の和が 100.0 にならない場合がある。)
 ※質問紙の回答の「国公立の大学・短期大学にぜひ行きたい」「どちらかといえば国公立の大学・短期大学に行きたい」を合わせて「国公立志向」、
 「私立の大学・短期大学にぜひ行きたい」「どちらかといえば私立の大学・短期大学に行きたい」を合わせて「私立志向」とした。
 ※表の数値の高いほうに薄青の網かけ。

国公立志向・計 (%)	私立志向・計 (%)
32.5	56.1
35.6	54.0
32.8	58.4
31.5	55.1
33.7	53.9
34.3	54.0
34.0	55.2
33.7	54.6
33.8	54.8
34.3	53.9
35.0	53.1
34.1	54.3

46.2	40.1
57.3	33.7
54.0	37.0
49.8	38.4
51.9	37.2
54.2	33.9
52.5	36.3
55.1	34.2
56.0	32.9
53.8	34.7
55.2	33.2
56.2	32.2

41.8	47.7
42.4	46.4
42.5	46.3
42.8	45.2
43.0	44.7
45.8	42.7
47.4	42.3
43.5	45.1
46.9	40.7
43.1	44.9
42.2	42.8
45.4	41.8

関東 志願度ランキング

全体				
順位	学校名	区分	%	
1	(1) 早稲田大学	私	9.2	
2	(2) 明治大学	私	8.9	
3	(3) 青山学院大学	私	7.3	
4	(6) 中央大学	私	6.7	
4	(4) 立教大学	私	6.7	
6	(8) 法政大学	私	6.1	
7	(7) 日本大学	私	5.6	
8	(5) 慶應義塾大学	私	5.1	
9	(11) 東洋大学	私	5.0	
10	(12) 東京理科大学	私	4.6	
11	(21) 駒澤大学	私	3.5	
11	(9) 千葉大学	国	3.5	
13	(10) 上智大学	私	3.3	
13	(25) 専修大学	私	3.3	
13	(13) 筑波大学	国	3.3	
16	(16) 東京都立大学	公	2.7	
17	(14) 横浜国立大学	国	2.6	
18	(17) 北里大学	私	2.5	
19	(26) 学習院大学	私	2.4	
19	(14) 神奈川大学	私	2.4	
19	(19) 帝京大学	私	2.4	

男女別				
男子				
順位	学校名	区分	%	
1	(2) 早稲田大学	私	10.4	
2	(1) 明治大学	私	10.1	
3	(3) 中央大学	私	8.7	
4	(10) 東京理科大学	私	7.1	
5	(4) 青山学院大学	私	7.0	
6	(5) 日本大学	私	6.6	
6	(7) 法政大学	私	6.6	
8	(6) 慶應義塾大学	私	5.7	
8	(8) 立教大学	私	5.7	
10	(12) 東洋大学	私	5.0	
11	(18) 駒澤大学	私	4.5	
11	(9) 千葉大学	国	4.5	
13	(25) 専修大学	私	4.3	
14	(20) 筑波大学	国	3.5	
15	(15) 横浜国立大学	国	3.3	
16	(13) 東京都立大学	公	3.2	
17	(13) 芝浦工業大学	私	3.1	
18	(18) 神奈川大学	私	2.8	
19	(30) 学習院大学	私	2.7	
19	(26) 帝京大学	私	2.7	
19	(22) 東海大学	私	2.7	

女子				
順位	学校名	区分	%	
1	(1) 早稲田大学	私	8.0	
2	(4) 明治大学	私	7.8	
2	(3) 立教大学	私	7.8	
4	(2) 青山学院大学	私	7.7	
5	(6) 法政大学	私	5.4	
6	(12) 東洋大学	私	5.1	
7	(7) 上智大学	私	4.6	
8	(5) 慶應義塾大学	私	4.5	
8	(9) 日本大学	私	4.5	
10	(9) 中央大学	私	4.4	
11	(11) 北里大学	私	3.5	
12	(13) 筑波大学	国	3.0	
13	(13) 明治学院大学	私	2.7	
14	(18) 順天堂大学	私	2.6	
15	(15) 國學院大学	私	2.5	
15	(31) 駒澤大学	私	2.5	
17	(8) 千葉大学	国	2.4	
18	(26) 東京家政大学	私	2.3	
19	(23) 学習院大学	私	2.2	
19	(26) 専修大学	私	2.2	

文理別				
文系				
順位	学校名	区分	%	
1	(3) 明治大学	私	11.6	
2	(1) 早稲田大学	私	11.2	
3	(3) 立教大学	私	10.2	
4	(2) 青山学院大学	私	9.7	
5	(5) 中央大学	私	8.6	
6	(6) 法政大学	私	8.3	
7	(9) 東洋大学	私	7.4	
8	(10) 日本大学	私	5.8	
9	(12) 駒澤大学	私	5.7	
10	(13) 専修大学	私	5.2	
11	(7) 慶應義塾大学	私	4.9	
12	(8) 上智大学	私	4.8	
13	(11) 國學院大学	私	4.0	
14	(15) 学習院大学	私	3.7	
15	(13) 明治学院大学	私	3.5	
16	(25) 国士舘大学	私	2.6	
17	(17) 一橋大学	国	2.5	
18	(20) 帝京大学	私	2.4	
19	(23) 文教大学	私	2.3	
20	(16) 神奈川大学	私	2.2	

理系				
順位	学校名	区分	%	
1	(2) 東京理科大学	私	11.3	
2	(4) 早稲田大学	私	7.8	
3	(3) 千葉大学	国	6.2	
3	(1) 明治大学	私	6.2	
5	(6) 慶應義塾大学	私	5.9	
6	(7) 北里大学	私	5.5	
7	(5) 日本大学	私	5.4	
8	(8) 筑波大学	国	5.3	
9	(8) 芝浦工業大学	私	4.9	
10	(12) 青山学院大学	私	4.6	
11	(16) 東京都立大学	公	4.5	
12	(14) 中央大学	私	4.4	
13	(10) 東京工業大学	国	3.9	
14	(13) 横浜国立大学	国	3.7	
15	(11) 東京電機大学	私	3.5	
15	(19) 法政大学	私	3.5	
17	(17) 東京農業大学	私	3.4	
17	(39) 東京農工大学	国	3.4	
19	(17) 順天堂大学	私	3.3	
20	(14) 東京大学	国	3.0	

※志願度の割合 (%) は、小数点第 2 位四捨五入
 ※括弧内は昨年順位
 ※区分の略称は右記の通り 国/国立 公/公立 私/私立
 ※図表内順位 「↑」前年よりランキングアップ 「↓」前年より
 ランキングダウン 「-」前年とランキング同じ

東海 志願度ランキング

Table with 4 columns: Rank, Change, School Name, District, and Percentage. Lists top 20 universities in the Tohoku region.

Table with 4 columns: Rank, Change, School Name, District, and Percentage. Lists top 20 universities for men in the Tohoku region.

Table with 4 columns: Rank, Change, School Name, District, and Percentage. Lists top 20 universities for women in the Tohoku region.

Table with 4 columns: Rank, Change, School Name, District, and Percentage. Lists top 20 universities by faculty in the Tohoku region.

Table with 4 columns: Rank, Change, School Name, District, and Percentage. Lists top 20 universities by faculty for men in the Tohoku region.

※志願度の割合(%)は、小数点第2位四捨五入
※括弧内は昨年順位
※区分の略称は右記の通り 国/国立 公/公立 私/私立
※ 関東の大学、 関西の大学
※図表内順位「↑」前年よりランキングアップ 「↓」前年よりランキングダウン 「-」前年とランキング同じ

関西 志願度ランキング

Table with 4 columns: Rank, Change, School Name, District, and Percentage. Lists top 20 universities in the Kansai region.

Table with 4 columns: Rank, Change, School Name, District, and Percentage. Lists top 20 universities for men in the Kansai region.

Table with 4 columns: Rank, Change, School Name, District, and Percentage. Lists top 20 universities for women in the Kansai region.

Table with 4 columns: Rank, Change, School Name, District, and Percentage. Lists top 20 universities by faculty in the Kansai region.

Table with 4 columns: Rank, Change, School Name, District, and Percentage. Lists top 20 universities by faculty for men in the Kansai region.

※志願度の割合(%)は、小数点第2位四捨五入
※括弧内は昨年順位
※区分の略称は右記の通り 国/国立 公/公立 私/私立
※図表内順位「↑」前年よりランキングアップ 「↓」前年よりランキングダウン 「-」前年とランキング同じ

関東 イメージ項目別ランキング

※イメージの割合(%)は、小数点第2位四捨五入
※括弧内は昨年順位、(*)は昨年調査対象外
※区分の略称は右記の通り 国/国立 公/公立 私/私立
※図表内順位 「↑」前年よりランキングアップ 「↓」前年よりランキングダウン 「―」前年とランキング同じ 「*」前年ランキングなし

伝統や実績がある

Table with 4 columns: 順位, 大学名, 区分, %

活気がある感じがする

Table with 4 columns: 順位, 大学名, 区分, %

有名である

Table with 4 columns: 順位, 大学名, 区分, %

校風や雰囲気が良い

Table with 4 columns: 順位, 大学名, 区分, %

学校が発展していく可能性がある

Table with 4 columns: 順位, 大学名, 区分, %

入試方法が自分に合っている

Table with 4 columns: 順位, 大学名, 区分, %

教養が身につく

Table with 4 columns: 順位, 大学名, 区分, %

専門分野を深く学べる

Table with 4 columns: 順位, 大学名, 区分, %

規模が大きい

Table with 4 columns: 順位, 大学名, 区分, %

自宅から通える

Table with 4 columns: 順位, 大学名, 区分, %

学びたい学部・学科がある

Table with 4 columns: 順位, 大学名, 区分, %

教育方針・カリキュラムが魅力的である

Table with 4 columns: 順位, 大学名, 区分, %

教育内容のレベルが高い

Table with 4 columns: 順位, 大学名, 区分, %

自分の興味や可能性が広げられる

Table with 4 columns: 順位, 大学名, 区分, %

資格取得に有利である

Table with 4 columns: 順位, 大学名, 区分, %

交通の便が良い

Table with 4 columns: 順位, 大学名, 区分, %

勉強するのに良い環境である

Table with 4 columns: 順位, 大学名, 区分, %

遊びにくいのに便利な立地である

Table with 4 columns: 順位, 大学名, 区分, %

学費が高くない

Table with 4 columns: 順位, 大学名, 区分, %

就職に有利である

Table with 4 columns: 順位, 大学名, 区分, %

社会で役立つ力が身につく

Table with 4 columns: 順位, 大学名, 区分, %

国際的なセンスが身につく

Table with 4 columns: 順位, 大学名, 区分, %

教授・講師陣が魅力的である

Table with 4 columns: 順位, 大学名, 区分, %

先輩・卒業生が魅力的である

Table with 4 columns: 順位, 大学名, 区分, %

知的な

Table with 4 columns: 順位, 大学名, 区分, %

多様な

Table with 4 columns: 順位, 大学名, 区分, %

先進的な

Table with 4 columns: 順位, 大学名, 区分, %

おしゃれな

Table with 4 columns: 順位, 大学名, 区分, %

自慢できそう

Table with 4 columns: 順位, 大学名, 区分, %

学生の学力が高い

Table with 4 columns: 順位, 大学名, 区分, %

学生の面倒見が良い

Table with 4 columns: 順位, 大学名, 区分, %

卒業後に社会で活躍できる

Table with 4 columns: 順位, 大学名, 区分, %

将来の選択肢が増える

Table with 4 columns: 順位, 大学名, 区分, %

学習設備や環境が整っている

Table with 4 columns: 順位, 大学名, 区分, %

力強い

Table with 4 columns: 順位, 大学名, 区分, %

明るい

Table with 4 columns: 順位, 大学名, 区分, %

落ち着いた

Table with 4 columns: 順位, 大学名, 区分, %

個性的な

Table with 4 columns: 順位, 大学名, 区分, %

まじめ

Table with 4 columns: 順位, 大学名, 区分, %

キャンパスがきれいで

Table with 4 columns: 順位, 大学名, 区分, %

寮や奨学金などが充実している

Table with 4 columns: 順位, 大学名, 区分, %

学生生活が楽しめる

Table with 4 columns: 順位, 大学名, 区分, %

クラブ・サークル活動が盛んである

Table with 4 columns: 順位, 大学名, 区分, %

周囲の人からの評判が良い

Table with 4 columns: 順位, 大学名, 区分, %

親しみやすい

Table with 4 columns: 順位, 大学名, 区分, %

自由な

Table with 4 columns: 順位, 大学名, 区分, %

厳格な

Table with 4 columns: 順位, 大学名, 区分, %

上品な

Table with 4 columns: 順位, 大学名, 区分, %

東海 イメージ項目別ランキング

※イメージの割合(%)は、小数点第2位四捨五入
※括弧内は昨年順位
※区分の略称は右記の通り 国/国立 公/公立 私/私立
※図表内順位 「↑」前年よりランキングアップ 「↓」前年よりランキングダウン 「―」前年とランキング同じ

伝統や実績がある

Table with 4 columns: 順位, 大学名, 区分, %. Lists top 10 universities for tradition and achievement.

活気がある感じがする

Table with 4 columns: 順位, 大学名, 区分, %. Lists top 10 universities for a lively atmosphere.

有名である

Table with 4 columns: 順位, 大学名, 区分, %. Lists top 10 universities for being famous.

校風や雰囲気が良い

Table with 4 columns: 順位, 大学名, 区分, %. Lists top 10 universities for good school atmosphere.

学校が発展していく可能性がある

Table with 4 columns: 順位, 大学名, 区分, %. Lists top 10 universities for potential development.

入試方法が自分に合っている

Table with 4 columns: 順位, 大学名, 区分, %. Lists top 10 universities for suitable entrance methods.

教養が身につく

Table with 4 columns: 順位, 大学名, 区分, %. Lists top 10 universities for gaining general education.

専門分野を深く学べる

Table with 4 columns: 順位, 大学名, 区分, %. Lists top 10 universities for deep study in specialties.

規模が大きい

Table with 4 columns: 順位, 大学名, 区分, %. Lists top 10 universities for large scale.

自宅から通える

Table with 4 columns: 順位, 大学名, 区分, %. Lists top 10 universities for being close to home.

学びたい学部・学科がある

Table with 4 columns: 順位, 大学名, 区分, %. Lists top 10 universities for desired departments.

教育方針・カリキュラムが魅力的である

Table with 4 columns: 順位, 大学名, 区分, %. Lists top 10 universities for attractive education.

教育内容のレベルが高い

Table with 4 columns: 順位, 大学名, 区分, %. Lists top 10 universities for high education level.

自分の興味や可能性が広げられる

Table with 4 columns: 順位, 大学名, 区分, %. Lists top 10 universities for expanding interests.

資格取得に有利である

Table with 4 columns: 順位, 大学名, 区分, %. Lists top 10 universities for qualification benefits.

交通の便が良い

Table with 4 columns: 順位, 大学名, 区分, %. Lists top 10 universities for good transportation.

勉強するのに良い環境である

Table with 4 columns: 順位, 大学名, 区分, %. Lists top 10 universities for good study environment.

遊びに行くのに便利な立地である

Table with 4 columns: 順位, 大学名, 区分, %. Lists top 10 universities for convenient leisure locations.

学費が高くない

Table with 4 columns: 順位, 大学名, 区分, %. Lists top 10 universities for low tuition.

就職に有利である

Table with 4 columns: 順位, 大学名, 区分, %. Lists top 10 universities for job benefits.

社会で役立つ力が身につく

Table with 4 columns: 順位, 大学名, 区分, %. Lists top 10 universities for social skills.

国際的なセンスが身につく

Table with 4 columns: 順位, 大学名, 区分, %. Lists top 10 universities for international sense.

教授・講師陣が魅力的である

Table with 4 columns: 順位, 大学名, 区分, %. Lists top 10 universities for attractive faculty.

先輩・卒業生が魅力的である

Table with 4 columns: 順位, 大学名, 区分, %. Lists top 10 universities for attractive alumni.

知的な

Table with 4 columns: 順位, 大学名, 区分, %. Lists top 10 universities for being intellectual.

多様な

Table with 4 columns: 順位, 大学名, 区分, %. Lists top 10 universities for diversity.

先進的な

Table with 4 columns: 順位, 大学名, 区分, %. Lists top 10 universities for being advanced.

おしゃれな

Table with 4 columns: 順位, 大学名, 区分, %. Lists top 10 universities for being fashionable.

自慢できそう

Table with 4 columns: 順位, 大学名, 区分, %. Lists top 10 universities for being proud of.

学生の学力が高い

Table with 4 columns: 順位, 大学名, 区分, %. Lists top 10 universities for high student ability.

学生の面倒見が良い

Table with 4 columns: 順位, 大学名, 区分, %. Lists top 10 universities for good student care.

卒業後に社会で活躍できる

Table with 4 columns: 順位, 大学名, 区分, %. Lists top 10 universities for post-grad success.

将来の選択肢が増える

Table with 4 columns: 順位, 大学名, 区分, %. Lists top 10 universities for more future options.

学習設備や環境が整っている

Table with 4 columns: 順位, 大学名, 区分, %. Lists top 10 universities for good learning facilities.

キャンパスがきれいである

Table with 4 columns: 順位, 大学名, 区分, %. Lists top 10 universities for clean campuses.

寮や奨学金などが充実している

Table with 4 columns: 順位, 大学名, 区分, %. Lists top 10 universities for good dorms/scholarships.

学生生活が楽しめる

Table with 4 columns: 順位, 大学名, 区分, %. Lists top 10 universities for enjoyable student life.

クラブ・サークル活動が盛んである

Table with 4 columns: 順位, 大学名, 区分, %. Lists top 10 universities for active clubs.

周囲の人からの評判が良い

Table with 4 columns: 順位, 大学名, 区分, %. Lists top 10 universities for good reputation.

親しみやすい

Table with 4 columns: 順位, 大学名, 区分, %. Lists top 10 universities for being approachable.

自由な

Table with 4 columns: 順位, 大学名, 区分, %. Lists top 10 universities for being free.

厳格な

Table with 4 columns: 順位, 大学名, 区分, %. Lists top 10 universities for being strict.

上品な

Table with 4 columns: 順位, 大学名, 区分, %. Lists top 10 universities for being elegant.

関西 イメージ項目別ランキング

※イメージの割合(%)は、小数点第2位四捨五入
※括弧内は昨年順位
※区分の略称は右記の通り 国/国立 公/公立 私/私立
※図表内順位 「↑」前年よりランキングアップ 「↓」前年よりランキングダウン 「―」前年とランキング同じ

伝統や実績がある

Table with 4 columns: 順位, 大学名, 区分, %. Lists top 10 universities for tradition and achievement.

活気がある感じがする

Table with 4 columns: 順位, 大学名, 区分, %. Lists top 10 universities for a lively atmosphere.

有名である

Table with 4 columns: 順位, 大学名, 区分, %. Lists top 10 well-known universities.

校風や雰囲気が良い

Table with 4 columns: 順位, 大学名, 区分, %. Lists top 10 universities with good campus atmosphere.

学校が発展していく可能性がある

Table with 4 columns: 順位, 大学名, 区分, %. Lists top 10 universities with potential for development.

入試方法が自分に合っている

Table with 4 columns: 順位, 大学名, 区分, %. Lists top 10 universities with suitable entrance exams.

教養が身につく

Table with 4 columns: 順位, 大学名, 区分, %. Lists top 10 universities for general education.

専門分野を深く学べる

Table with 4 columns: 順位, 大学名, 区分, %. Lists top 10 universities for deep specialization.

規模が大きい

Table with 4 columns: 順位, 大学名, 区分, %. Lists top 10 large-scale universities.

自宅から通える

Table with 4 columns: 順位, 大学名, 区分, %. Lists top 10 universities accessible from home.

学びたい学部・学科がある

Table with 4 columns: 順位, 大学名, 区分, %. Lists top 10 universities for specific departments.

教育方針・カリキュラムが魅力的である

Table with 4 columns: 順位, 大学名, 区分, %. Lists top 10 universities for attractive education.

教育内容のレベルが高い

Table with 4 columns: 順位, 大学名, 区分, %. Lists top 10 universities for high education level.

自分の興味や可能性が広がられる

Table with 4 columns: 順位, 大学名, 区分, %. Lists top 10 universities for expanding interests.

資格取得に有利である

Table with 4 columns: 順位, 大学名, 区分, %. Lists top 10 universities for qualification acquisition.

交通の便が良い

Table with 4 columns: 順位, 大学名, 区分, %. Lists top 10 universities with good transport.

勉強するのに良い環境である

Table with 4 columns: 順位, 大学名, 区分, %. Lists top 10 universities for good study environment.

遊びにくいのに便利立地である

Table with 4 columns: 順位, 大学名, 区分, %. Lists top 10 universities for convenient location.

学費が高くない

Table with 4 columns: 順位, 大学名, 区分, %. Lists top 10 universities with low tuition.

就職に有利である

Table with 4 columns: 順位, 大学名, 区分, %. Lists top 10 universities for job opportunities.

社会で役立つ力が身につく

Table with 4 columns: 順位, 大学名, 区分, %. Lists top 10 universities for social skills.

国際的なセンスが身につく

Table with 4 columns: 順位, 大学名, 区分, %. Lists top 10 universities for international sense.

教授・講師陣が魅力的である

Table with 4 columns: 順位, 大学名, 区分, %. Lists top 10 universities for attractive faculty.

先輩・卒業生が魅力的である

Table with 4 columns: 順位, 大学名, 区分, %. Lists top 10 universities for attractive alumni.

知的な

Table with 4 columns: 順位, 大学名, 区分, %. Lists top 10 intellectually-oriented universities.

多様な

Table with 4 columns: 順位, 大学名, 区分, %. Lists top 10 diverse universities.

先進的な

Table with 4 columns: 順位, 大学名, 区分, %. Lists top 10 advanced universities.

おしゃれな

Table with 4 columns: 順位, 大学名, 区分, %. Lists top 10 fashionable universities.

自慢できそう

Table with 4 columns: 順位, 大学名, 区分, %. Lists top 10 universities to be proud of.

学生の学力が高い

Table with 4 columns: 順位, 大学名, 区分, %. Lists top 10 universities with high student ability.

学生の面倒見が良い

Table with 4 columns: 順位, 大学名, 区分, %. Lists top 10 universities with good student care.

卒業後に社会で活躍できる

Table with 4 columns: 順位, 大学名, 区分, %. Lists top 10 universities for post-graduation success.

将来の選択肢が増える

Table with 4 columns: 順位, 大学名, 区分, %. Lists top 10 universities for more future options.

学習設備や環境が整っている

Table with 4 columns: 順位, 大学名, 区分, %. Lists top 10 universities with good facilities.

力強い

Table with 4 columns: 順位, 大学名, 区分, %. Lists top 10 powerful universities.

明るい

Table with 4 columns: 順位, 大学名, 区分, %. Lists top 10 bright universities.

落ち着いた

Table with 4 columns: 順位, 大学名, 区分, %. Lists top 10 calm universities.

個性的な

Table with 4 columns: 順位, 大学名, 区分, %. Lists top 10 unique universities.

まじめ

Table with 4 columns: 順位, 大学名, 区分, %. Lists top 10 serious universities.

キャンパスがきれいである

Table with 4 columns: 順位, 大学名, 区分, %. Lists top 10 universities with beautiful campuses.

寮や奨学金などが充実している

Table with 4 columns: 順位, 大学名, 区分, %. Lists top 10 universities with good facilities.

学生生活が楽しめる

Table with 4 columns: 順位, 大学名, 区分, %. Lists top 10 universities for enjoyable student life.

クラブ・サークル活動が盛んである

Table with 4 columns: 順位, 大学名, 区分, %. Lists top 10 universities with active clubs.

周囲の人からの評判が良い

Table with 4 columns: 順位, 大学名, 区分, %. Lists top 10 universities with good reputation.

親しみやすい

Table with 4 columns: 順位, 大学名, 区分, %. Lists top 10 approachable universities.

自由な

Table with 4 columns: 順位, 大学名, 区分, %. Lists top 10 free universities.

厳格な

Table with 4 columns: 順位, 大学名, 区分, %. Lists top 10 strict universities.

上品な

Table with 4 columns: 順位, 大学名, 区分, %. Lists top 10 elegant universities.

関東 分野別志願度ランキング

文化・地理・歴史 (N=402) 順位 大学名 昨 今 %

法律・政治 (N=489) 順位 大学名 昨 今 %

経済・経営・商 (N=812) 順位 大学名 昨 今 %

社会 (N=451) 順位 大学名 昨 今 %

情報 (N=307) 順位 大学名 昨 今 %

観光コミュニケーションメディア (N=270) 順位 大学名 昨 今 %

国際関係・国際文化 (N=429) 順位 大学名 昨 今 %

外国語 (N=348) 順位 大学名 昨 今 %

美術・デザイン (N=207) 順位 大学名 昨 今 %

文学 (N=230) 順位 大学名 昨 今 %

人間・心理 (N=386) 順位 大学名 昨 今 %

理学 (N=304) 順位 大学名 昨 今 %

工学(エネルギー) (N=170) 順位 大学名 昨 今 %

工学(機械) (N=224) 順位 大学名 昨 今 %

工学(電気・電子・情報) (N=336) 順位 大学名 昨 今 %

工学(建築・土木) (N=195) 順位 大学名 昨 今 %

薬学 (N=206) 順位 大学名 昨 今 %

看護+医療・保健・衛生 (N=462) 順位 大学名 昨 今 %

福祉 (N=117) 順位 大学名 昨 今 %

体育・スポーツ (N=262) 順位 大学名 昨 今 %

教育・保育 (N=409) 順位 大学名 昨 今 %

※志願度の割合(%)は、小数点第2位四捨五入 ※括弧内は昨年順位 ※区分の略称は右記の通り 国/国立 公/公立 私/私立 ※図表内順位 「↑」前年よりランキングアップ 「↓」前年よりランキングダウン 「-」前年とランキング同じ

東海 分野別志願度ランキング

文化・地理・歴史 (N=143) 順位 大学名 昨 今 %

法律・政治 (N=143) 順位 大学名 昨 今 %

経済・経営・商 (N=286) 順位 大学名 昨 今 %

社会 (N=115) 順位 大学名 昨 今 %

情報 (N=127) 順位 大学名 昨 今 %

観光コミュニケーションメディア (N=81) 順位 大学名 昨 今 %

国際関係・国際文化 (N=139) 順位 大学名 昨 今 %

外国語 (N=130) 順位 大学名 昨 今 %

美術・デザイン (N=83) 順位 大学名 昨 今 %

文学 (N=61) 順位 大学名 昨 今 %

人間・心理 (N=127) 順位 大学名 昨 今 %

理学 (N=84) 順位 大学名 昨 今 %

工学(エネルギー) (N=71) 順位 大学名 昨 今 %

工学(機械) (N=112) 順位 大学名 昨 今 %

工学(電気・電子・情報) (N=147) 順位 大学名 昨 今 %

工学(建築・土木) (N=75) 順位 大学名 昨 今 %

薬学 (N=66) 順位 大学名 昨 今 %

看護+医療・保健・衛生 (N=225) 順位 大学名 昨 今 %

福祉 (N=63) 順位 大学名 昨 今 %

体育・スポーツ (N=104) 順位 大学名 昨 今 %

教育・保育 (N=171) 順位 大学名 昨 今 %

※志願度の割合(%)は、小数点第2位四捨五入 ※括弧内は昨年順位 ※区分の略称は右記の通り 国/国立 公/公立 私/私立 ※図表内順位 「↑」前年よりランキングアップ 「↓」前年よりランキングダウン 「-」前年とランキング同じ

関西 分野別志願度ランキング

文化・地理・歴史 (N=195)

順位	大学名	区分	%
1 (1)	関西大学	私	21.5
2 (6)	関西学院大学	私	18.3
3 (2)	近畿大学	私	17.2
4 (3)	同志社大学	私	13.0
5 (5)	龍谷大学	私	11.3
6 (4)	立命館大学	私	11.1
7 (8)	甲南大学	私	9.8
8 (7)	大阪公立大学	公	7.0
9 (12)	神戸大学	国	6.2
10 (10)	大阪大学	国	5.5
10 (9)	京都産業大学	私	5.5

法律・政治 (N=188)

順位	大学名	区分	%
1 (1)	関西大学	私	23.2
2 (2)	同志社大学	私	20.7
3 (6)	関西学院大学	私	20.3
4 (4)	大阪公立大学	公	15.9
4 (7)	神戸大学	国	15.9
6 (3)	近畿大学	私	14.3
7 (5)	立命館大学	私	13.7
8 (9)	大阪大学	国	11.3
9 (8)	龍谷大学	私	9.3
10 (12)	甲南大学	私	8.6

経済・経営・商 (N=407)

順位	大学名	区分	%
1 (2)	関西大学	私	23.0
2 (1)	近畿大学	私	20.9
3 (3)	同志社大学	私	13.0
4 (5)	立命館大学	私	12.4
5 (4)	関西学院大学	私	12.2
6 (7)	大阪公立大学	公	11.5
7 (10)	甲南大学	私	9.2
8 (6)	龍谷大学	私	7.9
9 (8)	神戸大学	国	7.7
10 (11)	大阪大学	国	6.0

社会 (N=229)

順位	大学名	区分	%
1 (1)	関西大学	私	27.4
2 (2)	近畿大学	私	20.5
3 (3)	同志社大学	私	16.7
4 (4)	関西学院大学	私	15.8
5 (7)	甲南大学	私	11.8
6 (5)	立命館大学	私	10.5
6 (6)	龍谷大学	私	10.5
8 (9)	大阪公立大学	公	6.9
9 (10)	神戸大学	国	6.2
10 (12)	大阪大学	国	5.4

情報 (N=159)

順位	大学名	区分	%
1 (2)	関西大学	私	19.1
2 (1)	近畿大学	私	16.7
3 (5)	立命館大学	私	12.8
4 (8)	関西学院大学	私	12.3
5 (4)	大阪公立大学	公	11.5
6 (3)	同志社大学	私	11.2
7 (12)	大阪工業大学	私	9.1
8 (7)	大阪大学	国	8.6
9 (15)	甲南大学	私	7.8
10 (6)	神戸大学	国	5.7

観光コミュニケーションメディア (N=79)

順位	大学名	区分	%
1 (1)	関西大学	私	16.3
2 (2)	近畿大学	私	14.7
3 (3)	同志社大学	私	12.6
4 (5)	関西学院大学	私	12.1
4 (4)	立命館大学	私	12.1
6 (5)	関西外国語大学	私	8.4
7 (7)	大阪公立大学	公	6.9
7 (18)	神戸学院大学	私	6.9
9 (12)	神戸大学	国	6.8
10 (14)	追手門学院大学	私	6.3
10 (56)	大手前大学	私	6.3

国際関係・国際文化 (N=167)

順位	大学名	区分	%
1 (2)	同志社大学	私	18.9
2 (1)	関西大学	私	17.9
3 (5)	関西外国語大学	私	15.2
4 (6)	立命館大学	私	14.7
5 (4)	近畿大学	私	14.4
6 (9)	神戸大学	国	12.7
7 (3)	関西学院大学	私	11.9
8 (8)	大阪大学	国	7.2
9 (15)	京都外国語大学	私	6.7
10 (12)	龍谷大学	私	6.5

外国語 (N=143)

順位	大学名	区分	%
1 (2)	関西大学	私	21.2
2 (4)	関西外国語大学	私	20.9
3 (3)	近畿大学	私	18.6
4 (5)	関西学院大学	私	13.0
5 (1)	同志社大学	私	12.5
6 (13)	立命館大学	私	10.7
7 (12)	京都外国語大学	私	9.3
7 (9)	神戸大学	国	9.3
9 (6)	大阪大学	国	6.1
10 (7)	神戸市外国語大学	公	5.8

美術・デザイン (N=84)

順位	大学名	区分	%
1 (1)	大阪芸術大学	私	17.3
2 (2)	近畿大学	私	10.9
3 (4)	京都芸術大学	私	9.9
4 (12)	立命館大学	私	8.9
5 (7)	関西大学	私	7.9
6 (19)	関西学院大学	私	7.4
7 (6)	大阪公立大学	公	6.4
7 (19)	甲南大学	私	6.4
9 (44)	神戸学院大学	私	5.5
10 (11)	京都市立芸術大学	公	5.4

文学 (N=99)

順位	大学名	区分	%
1 (1)	関西大学	私	18.4
2 (2)	近畿大学	私	17.6
3 (3)	同志社大学	私	16.7
4 (7)	関西学院大学	私	15.1
5 (8)	大阪公立大学	公	11.7
6 (6)	立命館大学	私	10.5
7 (11)	神戸大学	国	10.0
8 (5)	大阪大学	国	9.6
8 (4)	龍谷大学	私	9.6
10 (11)	甲南大学	私	7.1

人間・心理 (N=189)

順位	大学名	区分	%
1 (1)	関西大学	私	21.4
2 (8)	関西学院大学	私	15.2
3 (3)	同志社大学	私	14.3
4 (2)	近畿大学	私	12.6
5 (6)	大阪公立大学	公	10.4
6 (14)	甲南大学	私	9.5
7 (4)	龍谷大学	私	9.0
8 (5)	立命館大学	私	8.4
9 (7)	大阪大学	国	7.3
9 (9)	神戸大学	国	7.3

理学 (N=108)

順位	大学名	区分	%
1 (1)	大阪公立大学	公	34.0
2 (4)	大阪大学	国	27.0
3 (2)	神戸大学	国	24.3
4 (9)	同志社大学	私	16.6
5 (10)	京都大学	国	12.7
6 (4)	関西大学	私	9.7
7 (3)	近畿大学	私	9.6
8 (7)	立命館大学	私	9.3
9 (6)	関西学院大学	私	8.9
10 (8)	兵庫県立大学	公	6.9

工学(エネルギー) (N=97)

順位	大学名	区分	%
1 (1)	大阪公立大学	公	33.5
2 (2)	大阪大学	国	24.9
3 (4)	関西大学	私	20.6
3 (4)	神戸大学	国	20.6
5 (8)	同志社大学	私	19.3
6 (3)	近畿大学	私	9.9
7 (21)	立命館大学	私	9.0
8 (10)	関西学院大学	私	8.6
9 (9)	大阪工業大学	私	7.3
10 (12)	京都大学	国	6.0

工学(機械) (N=124)

順位	大学名	区分	%
1 (1)	大阪公立大学	公	28.6
2 (2)	大阪大学	国	18.5
2 (5)	関西大学	私	18.5
4 (6)	神戸大学	国	12.8
5 (8)	同志社大学	私	12.1
6 (7)	大阪工業大学	私	10.8
6 (10)	立命館大学	私	10.8
8 (4)	近畿大学	私	9.8
9 (9)	関西学院大学	私	9.4
10 (13)	兵庫県立大学	公	7.7

工学(電気・電子・情報) (N=184)

順位	大学名	区分	%
1 (1)	大阪公立大学	公	28.5
2 (2)	大阪大学	国	18.8
3 (5)	関西大学	私	16.5
4 (3)	神戸大学	国	14.5
5 (4)	近畿大学	私	13.6
6 (6)	大阪工業大学	私	11.1
7 (8)	同志社大学	私	9.1
8 (12)	立命館大学	私	7.5
9 (10)	大阪電気通信大学	私	7.2
10 (9)	京都大学	国	6.3

工学(建築・土木) (N=99)

順位	大学名	区分	%
1 (1)	大阪公立大学	公	20.3
2 (4)	関西大学	私	19.4
3 (2)	近畿大学	私	16.9
4 (3)	神戸大学	国	16.0
5 (7)	大阪大学	国	15.6
6 (5)	京都工芸繊維大学	国	12.7
7 (6)	大阪工業大学	私	8.9
8 (8)	同志社大学	私	7.2
8 (11)	立命館大学	私	7.2
10 (28)	滋賀県立大学	公	6.3

薬学 (N=97)

順位	大学名	区分	%
1 (6)	大阪公立大学	公	24.5
2 (1)	大阪大学	国	17.6
3 (3)	神戸大学	国	17.2
4 (2)	近畿大学	私	14.6
5 (9)	京都大学	国	13.3
5 (4)	京都薬科大学	私	13.3
7 (5)	大阪医科薬科大学	私	12.4
8 (7)	摂南大学	私	9.0
9 (11)	和歌山県立医科大学	公	6.9
10 (12)	神戸薬科大学	私	6.0

看護+医療・保健・衛生 (N=237)

順位	大学名	区分	%
1 (1)	森ノ宮医療大学	私	10.0
2 (2)	大阪公立大学	公	9.8
3 (5)	近畿大学	私	5.8
3 (22)	神戸大学	国	5.8
5 (3)	京都橘大学	私	5.4
5 (6)	大和大学	私	5.4
7 (9)	兵庫県立大学	公	5.3
8 (8)	兵庫医科大学	私	5.1
9 (16)	大阪大学	国	4.9
10 (4)	摂南大学	私	4.7

福祉 (N=74)

順位	大学名	区分	%
1 (6)	関西大学	私	12.9
2 (3)	大阪公立大学	公	10.7
3 (9)	近畿大学	私	9.0
4 (5)	関西学院大学	私	7.3
4 (4)	森ノ宮医療大学	私	7.3
6 (13)	甲南大学	私	6.7
7 (18)	京都産業大学	私	6.2
8 (18)	大阪大谷大学	私	5.6
8 (18)	神戸学院大学	私	5.6
8 (28)	立命館大学	私	5.6

体育・スポーツ (N=124)

順位	大学名	区分	%
1 (1)	関西大学	私	13.4
2 (3)	近畿大学	私	12.8
3 (2)	大阪体育大学	私	10.1
4 (8)	立命館大学	私	9.1
5 (8)	関西学院大学	私	8.1
5 (7)	京都産業大学	私	8.1
7 (4)	同志社大学	私	6.7
8 (10)	びわこ成蹊スポーツ大学	私	6.4
9 (42)	神戸学院大学	私	5.7
10 (74)	追手門学院大学	私	5.4
10 (5)	大阪公立大学	公	5.4
10 (6)	龍谷大学	私	5.4

教育・保育 (N=192)

順位	大学名	区分	%
1 (1)	大阪教育大学	国	17.7
2 (10)	近畿大学	私	8.2
3 (3)	大阪公立大学	公	8.0
3 (5)	関西学院大学	私	8.0
3 (4)	京都教育大学	国	8.0
6 (2)	関西大学	私	5.6
7 (12)	佛教大学	私	5.4
8 (20)	武庫川女子大学	私	5.2
9 (6)	神戸大学	国	4.8
9 (23)	龍谷大学	私	4.8

※志願度の割合(%)は、小数点第2位四捨五入
 ※括弧内は昨年順位
 ※区分の略称は右記の通り 国/国立 公/公立 私/私立
 ※図表内順位 「↑」前年よりランキングアップ 「↓」前年よりランキングダウン 「-」前年とランキング同じ

進学ブランド力調査 2023年の特徴的な動き

関東・東海・関西エリアで私立志向が高まる

「国公立及び私立大学・短期大学進学志向」(p92)を見ると、関東・東海・関西の全エリアで私立志向が増加している。関東は長年私立志向が強いが、従来より国立志向が強かった東海においても、2023年調査では私立志向が増加して4割に達した。さらに国公立・私立が拮抗していた関西では6年連続で私立志向が上昇し、東海、関西エリアでは私立志向が過去最高となった。この背景として、下記2点の影響が考えられる。

1点目は、入試制度の影響である。2025年から新課程入試が実施され、現在の教科・科目とは内容が大きく異なることから、2023年度の高校3年生は現役合格を目指す層が増えることが予想される。さらに私立は年内入試での入学者が今や6割に達し、年内入試の選択肢も多いことから、早期にチャレンジできる私立を志向する層が増えていると考えられる。

2点目は、修学支援制度の拡充である。2020年より導入された修学支援制度だが、2024年より授業料免除等を中間層にまで拡大する制度改正が見込まれている。これにより国公立と私立の授業料の差が縮小することが背景にあると考えられる。

大阪公立大学が関西エリアトップの顔ぶれに

3エリアとも志願したい大学のトップは近年大きな変化は見られないが、関西では2022年4月に開学した大阪公立大学が昨年から1ランクアップし、近畿大学と並んで同率2位となった。公立の大規模総合大学としての存在感が増していると言える。

イメージ項目ランキング・進学希望分野別の特徴

「大学のイメージ」ランキングでは、「学校が発展していく可能性がある」の項目で関東、東海では昨年に引き続き「東京大学」が1位となったが、関西では昨年19位だった「和歌山大学」が1位となった。和歌山大学は2014年開学だが、積極的に学部を新設しており、2023年には情報学部を新設した。

進学希望分野別のランキングでは、「法律・政治」の関東において、昨年2位だった「明治大学」が1位、昨年3位だった「中央大学」が2位となった。中央大学は2023年に法学部を郊外から文京区の茗荷谷キャンパスに移転している。

(文/岡田 恵理子)

調査概要

調査目的	2024年3月卒業予定の高校3年生の大学に対する志願度、知名度、イメージを把握し、関係各位の参考にする。
調査対象	関東エリア、東海エリア、関西エリアの高校に通っている2024年3月卒業予定者（調査時高校3年生）計154,091名 <small>※令和4年度学校基本調査の「全日制・本科2年生生徒数（県別）」、「中等教育学校・後期課程2年生（県別）」を基に、リクルートが保有するリスト<small>(注)</small>より調査対象とする数を抽出</small> <small>(注) リクルートが保有するリストとは、リクルートが運営する「スタディサプリ」会員リスト</small>
エリア区分	<ul style="list-style-type: none"> ■ 関東エリア（東京都、神奈川県、千葉県、埼玉県、茨城県、栃木県、群馬県の1都6県） ■ 東海エリア（静岡県、愛知県、岐阜県、三重県の4県） ■ 関西エリア（大阪府、京都府、奈良県、和歌山県、兵庫県、滋賀県の2府4県）
有効回答数	15,302名 回収率 9.9% <small>※関東エリア、東海エリア、関西エリアそれぞれにおいて令和4年度「学校基本調査」（文部科学省）の2年生（本調査の母集団：2024年3月卒業予定の高校3年生）から男女構成比を算出し、エリアごとの男女構成比を補正している。</small>
集計対象数	5,973名（関東