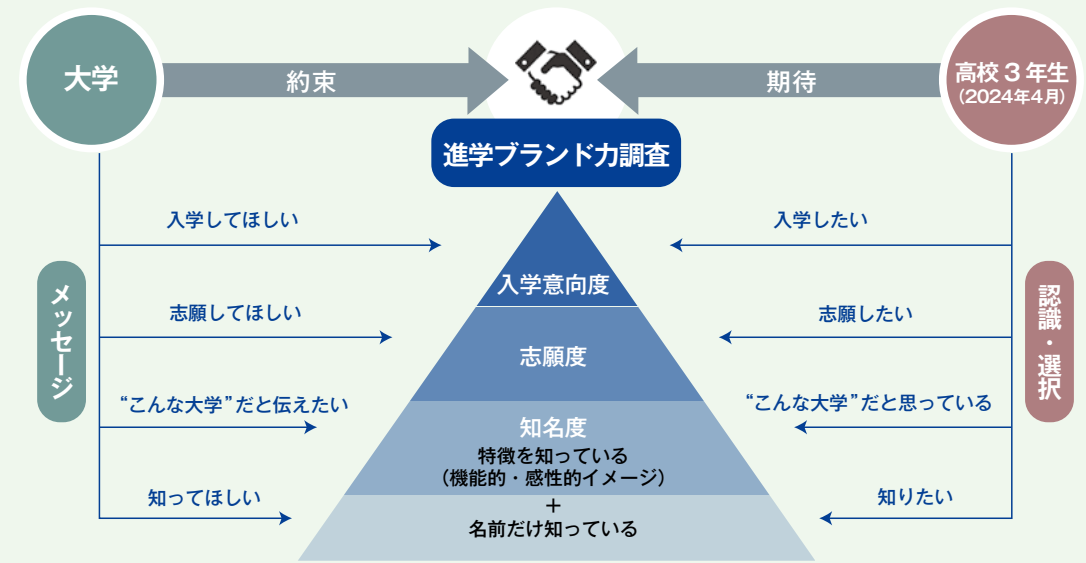


# 進学ブランド力調査 2024

高校生の進学動向を明らかにするため、  
リクルート進学総研で2008年から実施している「進学ブランド力調査」。  
調査項目を大幅に刷新した2024年の結果について紹介する。

## 進学ブランド力調査の目的

大学からのメッセージは高校生にどう届いているのか？  
高校生は大学に何を期待しているのか？



### 調査概要

- 調査目的** 高校3年生の大学に対する志願度、知名度、イメージを把握し、関係各位の参考にする。
- 調査対象** 全国の高校に通っている2025年3月卒業予定者（調査時 高校3年生）計19万9990名  
※令和5年度学校基本調査の「全日制・本科2年生生徒数（県別）」、「中等教育学校・後期課程2年生（県別）」を基に、リクルートが運営する「スタディサプリ」会員より調査対象とする数を抽出
- エリア区分**
  - 関東甲信越エリア（東京都、神奈川県、千葉県、埼玉県、茨城県、栃木県、群馬県、新潟県、山梨県、長野県の1都9県）
  - 東海北陸エリア（静岡県、愛知県、岐阜県、三重県、富山県、石川県、福井県の7県）
  - 関西エリア（大阪府、京都府、奈良県、和歌山県、兵庫県、滋賀県の2府4県）
  - 北海道エリア（北海道の1道）
  - 東北エリア（青森県、岩手県、宮城県、秋田県、山形県、福島県の6県）
  - 中四国エリア（鳥取県、島根県、岡山県、広島県、山口県、徳島県、香川県、愛媛県、高知県の9県）
  - 九州沖縄エリア（福岡県、佐賀県、長崎県、熊本県、大分県、宮崎県、鹿児島県、沖縄県の8県）
- 有効回答数** 1万4758名 回収率 7.4%  
※各エリアそれぞれにおいて令和5年度「学校基本調査」（文部科学省）の2年生（本調査の母団：2025年3月卒業予定の高校3年生）から男女構成比を算出し、エリアごとの男女構成比を補正している。
- 集計対象数** 1万3317名  
※分析対象は上記有効回答のうち大学進学希望者
- 調査期間** 関東甲信越、東北 2024年4月1日（月）～4月30日（火）23:59  
その他地域 2024年4月2日（火）～4月30日（火）23:59
- 調査方法** インターネット調査  
※2024年度からインターネット調査に変更、また選択肢を一部変更したため、時系列結果は掲載していない。

# 大学の魅力は高校生にどれほど届いている？ 進学ブランド力調査2024から見えてくるもの

本調査は2025年3月卒業予定の高校3年生に対して、2024年4月1日～30日にかけて実施したものである。2024年調査はより正確性、精緻性を求めて従来までの調査項目の一部を以下の通り改変した。

## <主な変更点>

- 調査エリアを3エリア(関東・東海・関西)から全国に拡大
- 「知名度」の分解:  
より受験生の実態に近い情報を取得するため、これまで「知っている」「知らない」の2択だったものを、「特徴を知っている」「名前だけ知っている」「知らない」の3択に変更
- イメージ項目の更新:  
回答効率向上のため項目を50→24項目に絞り込んだうえで、より受験生の実態に近づけるために「知名度」において回答者が「特徴を知っている」「名前だけ知っている」と回答した大学についてイメージを尋ねた
- 文理融合への対応:  
回答者の属性について、「文系・理系」の2択に加えて「どちらかといえば文系・理系」を追加
- 入学意向度の調査:  
志望校として検討している大学に対する入学意向度を新たに調査項目として追加

## 1 国公立及び私立大学進学意向 (P.77)

国公立大学の志望について、全国を7エリアに分けた表が図1である。各エリアを比較すると、関東甲信越、関西のみ私立志向が国公立志向を上回っている。関西は国公立志向と私立志向が拮抗しているのに対し、関東甲信越は20.7ポイントと大きな差をつけている点の特徴である。この傾向は従来までの調査と同様であり、関東甲信越は総合型私立大学の選択肢が多く、私大のブランドも確立して

いると言えるだろう。これと対照的に関東甲信越、関西以外のエリアでは国公立が私立を大幅に上回り、その差は16.5～33.7ポイントと強い国公立志向が見られた。

## 2 進学先検討時の重視項目 (P.78)

進学先検討時の重視項目を、大学自体の特徴に関する項目の「大学軸」と、高校生自身が入学後に期待するイメージに関する項目の「自分軸」に分けたものが図2である。

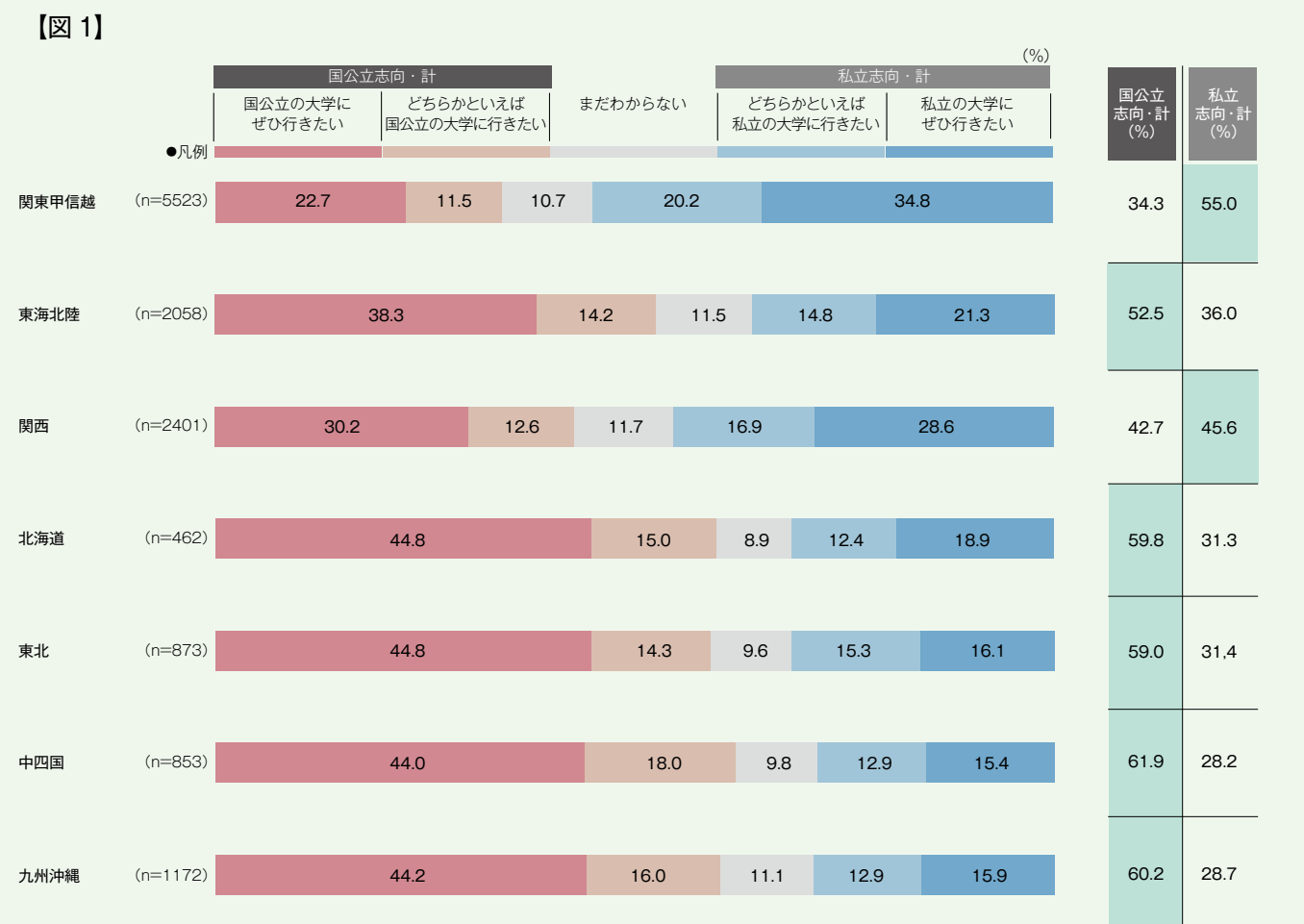
「大学軸」は「交通の便が良い」「専門分野を深く学べる」等のポイントが高いのに対し、「自分軸」は「学生生活が楽しめそう」や「就職に有利である」「自分が成長できそう」に回答が集まった。全体傾向としては「自分軸」を選んだ割合が「大学軸」を選んだ割合を13.1ポイント上回ったことから、オープンキャンパス等を通して入学後の具体的なイメージが大学独自の魅力として高校生に届くかどうかのポイントになりそうだ。

## 3 志願度ランキング (P.79～85)

概観すると、関東甲信越、東海北陸、関西、九州沖縄では、入学定員3000人以上を擁する文理共幅広い学部学科を持つ大規模私立大学が1位、北海道、東北、中四国エリアでは交通アクセスのよい国公立の総合大学が1位となった。いずれのエリアでも、高校生の学びたいことや価値観の多様化に応えられる点が重要なポイントとなっているようだ。

進学先エリアについて、調査対象エリア外の大学には、地色を敷いている。関東甲信越、関西ではエリア内の大学が上位20校を占めており、「①国公立及び私立大学進学意向」でも触れたように自エリア内にブランドの確立した魅力的な大学の選択肢が十分揃っていることが分かる。

## 1 国公立及び私立大学進学意向 (大学進学希望者/単一回答) ※志願度の割合(%)は、小数点以下第2位四捨五入



## 2 進学先検討時の重視項目 (大学進学希望者/複数回答)

【図2】

(%)

「大学軸」を中心とした重視項目		交通の便が良い	専門分野を深く学べる	キャンパスがきれいである	教育内容のレベルが高い	クラブ・サークル、課外活動が盛んである	最新の研究や教育にチャレンジしている	先輩・卒業生が魅力的である	学校が発展していく可能性がある
全体	(n=13308)	36.1	35.1	26.9	26.5	12.1	10.6	8.4	5.8
性別	男子 (n=6935)	32.5	33.5	21.7	26.2	12.4	12.2	7.6	6.3
	女子 (n=6315)	40.1	36.8	32.7	27.0	11.9	8.9	9.3	5.1
文理別	文系 (n=7052)	38.2	31.3	29.8	25.3	13.1	5.8	9.0	5.4
	理系 (n=5728)	34.1	40.0	23.6	29.1	10.8	17.0	7.6	6.4
	どちらでもない (n=528)	31.3	31.6	23.8	15.2	13.9	5.5	9.1	4.0

「自分軸」を中心とした重視項目		学生生活が楽しめる	就職に有利である	自分が成長できそう	校風や雰囲気自分が合っている	教育方針・カリキュラムが魅力的である	資格取得に有利である	自分に合った入試方法がある	グローバルな視野・価値観を身につけられる	あてはまるものはない
全体	(n=13308)	43.3	42.2	37.2	32.3	31.3	29.9	22.6	14.5	0.8
性別	男子 (n=6935)	39.3	41.1	37.3	26.9	26.6	23.1	21.2	12.6	1.0
	女子 (n=6315)	47.7	43.5	37.0	38.1	36.5	37.4	24.1	16.6	0.6
文理別	文系 (n=7052)	47.3	42.9	38.6	36.0	31.9	29.5	24.1	17.4	0.7
	理系 (n=5728)	38.7	42.0	35.8	28.0	31.0	29.8	20.5	11.3	0.9
	どちらでもない (n=528)	39.5	35.9	34.2	28.3	27.2	36.9	25.4	9.9	1.2

		大学軸	自分軸
全体	(n=13308)	76.7	89.8
性別	男子 (n=6935)	74.7	87.9
	女子 (n=6315)	79.0	91.9
文理別	文系 (n=7052)	75.7	91.6
	理系 (n=5728)	78.7	87.7
	どちらでもない (n=528)	69.5	88.3

※「大学軸」「自分軸」の数値は、それぞれの選択肢を選んだ人の割合を示す

## 3 志願度ランキング 関東甲信越

全体				男女別							
全体				男子		女子					
順位	学校名	区分	%	順位	学校名	区分	%				
1	明治大学	私	10.8	1	明治大学	私	13.3	1	立教大学	私	8.4
2	早稲田大学	私	9.3	2	早稲田大学	私	11.4	2	明治大学	私	7.9
3	立教大学	私	7.6	3	中央大学	私	7.9	3	早稲田大学	私	7.0
4	東洋大学	私	6.6	4	法政大学	私	7.7	4	東洋大学	私	6.0
4	法政大学	私	6.6	5	日本大学	私	7.5	5	法政大学	私	5.4
6	中央大学	私	6.1	6	東洋大学	私	7.1	6	青山学院大学	私	5.2
6	日本大学	私	6.1	7	立教大学	私	6.9	7	日本大学	私	4.6
8	青山学院大学	私	5.7	8	青山学院大学	私	6.0	8	千葉大学	国	4.2
9	千葉大学	国	5.1	9	千葉大学	国	5.9	9	中央大学	私	4.1
10	慶應義塾大学	私	4.8	10	慶應義塾大学	私	5.6	10	慶應義塾大学	私	3.9
11	筑波大学	国	3.5	11	神奈川大学	私	4.4	11	上智大学	私	3.8
12	上智大学	私	3.4	11	横浜国立大学	国	4.4	12	北里大学	私	3.1
12	東京都立大学	公	3.4	13	筑波大学	国	4.2	12	順天堂大学	私	3.1
14	専修大学	私	3.3	14	東海大学	私	4.1	12	明治学院大学	私	3.1
15	神奈川大学	私	3.2	14	東京都立大学	公	4.1	15	学習院大学	私	3.0
16	横浜国立大学	国	3.1	16	専修大学	私	3.7	16	専修大学	私	2.8
17	東海大学	私	3.0	17	東京理科大学	私	3.4	17	東京都立大学	公	2.7
18	駒澤大学	私	2.9	18	駒澤大学	私	3.3	18	筑波大学	国	2.6
19	東京理科大学	私	2.8	18	東京理科大学	私	2.8	19	駒澤大学	私	2.5
20	埼玉大学	国	2.7	18	芝浦工業大学	私	3.3	20	國學院大学	私	2.3
				18	東京大学	国	3.3				

文系				理系			
順位	学校名	区分	%	順位	学校名	区分	%
1	明治大学	私	13.0	1	明治大学	私	8.6
2	立教大学	私	12.0	2	千葉大学	国	8.2
3	早稲田大学	私	11.5	3	早稲田大学	私	7.0
4	東洋大学	私	9.3	4	東京理科大学	私	6.3
5	法政大学	私	8.7	5	日本大学	私	6.0
6	青山学院大学	私	8.3	6	芝浦工業大学	私	5.5
7	中央大学	私	7.4	7	筑波大学	国	5.4
8	日本大学	私	6.3	8	北里大学	私	4.9
9	専修大学	私	5.2	9	慶應義塾大学	私	4.8
10	慶應義塾大学	私	5.1	10	中央大学	私	4.7
10	上智大学	私	5.1	10	東京工業大学	国	4.7
12	駒澤大学	私	4.7	12	東京電機大学	私	4.6
13	明治学院大学	私	4.4	13	東京都立大学	公	4.5
14	学習院大学	私	3.9	14	法政大学	私	4.2
14	國學院大学	私	3.9	14	横浜国立大学	国	4.2
16	神奈川大学	私	3.3	16	順天堂大学	私	4.1
17	千葉大学	国	3.0	17	東海大学	私	3.5
18	東京都立大学	公	2.8	17	東京農業大学	私	3.5
19	東海大学	私	2.7	19	神奈川大学	私	3.3
20	文教大学	私	2.6	19	東洋大学	私	3.3

※自エリア外の大学に網掛け

東海北陸  
関西  
その他

※志願度の割合(%)は、小数点以下第2位四捨五入

※区分の略称は下記の通り

国/国立 公/公立 私/私立

# 志願度ランキング 東海北陸

全体				男女別							
全体				男子		女子					
順位	学校名	区分	%	順位	学校名	区分	%				
1	名城大学	私	10.4	1	名城大学	私	13.0	1	名古屋市立大学	公	7.7
2	名古屋大学	国	9.4	2	名古屋大学	国	12.4	2	名城大学	私	7.6
3	名古屋市立大学	公	6.9	3	静岡大学	国	8.6	3	愛知淑徳大学	私	7.0
4	静岡大学	国	6.5	4	名古屋工業大学	国	7.9	4	南山大学	私	6.3
5	中京大学	私	6.1	5	中京大学	私	7.0	5	名古屋大学	国	6.1
6	岐阜大学	国	5.8	6	名古屋市立大学	公	6.3	6	岐阜大学	国	5.5
6	南山大学	私	5.8	7	岐阜大学	国	6.1	7	椋山女学園大学	私	5.3
8	愛知学院大学	私	5.3	8	中部大学	私	5.9	8	中京大学	私	5.2
9	名古屋工業大学	国	5.1	9	愛知学院大学	私	5.5	9	愛知学院大学	私	5.1
10	中部大学	私	4.8	10	南山大学	私	5.4	10	愛知県立大学	公	4.8
11	愛知大学	私	4.7	11	愛知大学	私	4.9	11	愛知大学	私	4.4
12	愛知淑徳大学	私	4.6	12	三重大学	国	4.4	12	三重大学	国	4.3
13	三重大学	国	4.4	13	富山大学	国	3.8	13	静岡大学	国	4.1
14	愛知県立大学	公	3.5	13	早稲田大学	私	3.8	14	愛知教育大学	国	3.8
15	富山大学	国	3.4	15	金沢大学	国	3.2	14	名古屋学芸大学	私	3.8
16	金沢大学	国	3.2	15	立命館大学	私	3.2	16	静岡県立大学	公	3.7
17	愛知教育大学	国	2.9	17	愛知工業大学	私	3.1	17	中部大学	私	3.6
18	大阪大学	国	2.6	18	京都大学	国	2.9	18	藤田医科大学	私	3.5
18	静岡県立大学	公	2.6	19	大阪大学	国	2.7	19	金沢大学	国	3.3
18	立命館大学	私	2.6	19	常葉大学	私	2.7	20	金城学院大学	私	3.0
18	早稲田大学	私	2.6	19	同志社大学	私	2.7	20	富山大学	国	3.0

# 志願度ランキング 関西

全体				男女別							
全体				男子		女子					
順位	学校名	区分	%	順位	学校名	区分	%				
1	関西大学	私	14.4	1	近畿大学	私	15.7	1	関西大学	私	13.2
2	大阪公立大学	公	13.7	2	関西大学	私	15.5	2	大阪公立大学	公	12.9
3	近畿大学	私	12.8	3	大阪公立大学	公	14.4	3	近畿大学	私	9.6
4	関西学院大学	私	9.5	4	神戸大学	国	10.9	4	関西学院大学	私	9.1
5	同志社大学	私	9.3	5	同志社大学	私	10.1	5	同志社大学	私	8.5
6	立命館大学	私	9.0	6	関西学院大学	私	10.0	6	立命館大学	私	8.3
7	神戸大学	国	8.8	7	大阪大学	国	9.9	7	神戸大学	国	6.5
8	大阪大学	国	7.8	8	立命館大学	私	9.7	8	大阪大学	国	5.6
9	龍谷大学	私	6.0	9	龍谷大学	私	6.5	9	龍谷大学	私	5.6
10	甲南大学	私	5.4	10	甲南大学	私	6.0	10	甲南大学	私	4.8
11	京都産業大学	私	4.7	11	京都産業大学	私	5.8	11	関西外国語大学	私	3.9
12	兵庫県立大学	公	4.5	12	京都大学	国	5.6	12	京都産業大学	私	3.6
13	京都大学	国	3.7	13	兵庫県立大学	公	5.4	13	兵庫県立大学	公	3.5
14	神戸学院大学	私	3.3	14	神戸学院大学	私	4.0	14	武庫川女子大学	私	3.4
15	大和大学	私	3.2	14	摂南大学	私	4.0	15	大和大学	私	3.3
16	摂南大学	私	3.1	16	大阪工業大学	私	3.9	16	京都橋大学	私	3.0
17	関西外国語大学	私	2.6	17	大阪経済大学	私	3.4	17	森ノ宮医療大学	私	2.9
18	追手門学院大学	私	2.5	18	大和大学	私	3.2	18	甲南女子大学	私	2.7
19	大阪経済大学	私	2.4	19	追手門学院大学	私	2.8	18	同志社女子大学	私	2.7
20	大阪工業大学	私	2.3	20	岡山大学	国	2.5	20	京都府立大学	公	2.5
20	京都橋大学	私	2.3					20	神戸学院大学	私	2.5

文理別							
文系		理系					
順位	学校名	区分	%				
1	南山大学	私	9.5	1	名古屋大学	国	14.3
2	愛知大学	私	8.4	2	名城大学	私	13.3
2	中京大学	私	8.4	3	名古屋工業大学	国	11.6
4	名城大学	私	8.2	4	岐阜大学	国	9.6
5	愛知学院大学	私	7.8	5	静岡大学	国	8.6
6	愛知淑徳大学	私	6.9	6	名古屋市立大学	公	8.3
7	名古屋市立大学	公	6.2	7	三重大学	国	6.9
8	名古屋大学	国	6.0	8	中部大学	私	6.2
9	静岡大学	国	5.0	9	金沢大学	国	4.6
10	愛知県立大学	公	4.3	10	富山大学	国	4.3
11	愛知教育大学	国	3.9	11	愛知工業大学	私	4.2
12	立命館大学	私	3.7	12	中京大学	私	3.9
13	中部大学	私	3.5	13	静岡県立大学	公	3.5
13	同志社大学	私	3.5	14	京都大学	国	3.4
13	名古屋外国語大学	私	3.5	15	信州大学	国	3.3
16	椋山女学園大学	私	3.4	15	藤田医科大学	私	3.3
17	早稲田大学	私	3.1	17	大阪大学	国	3.0
18	名古屋学院大学	私	3.0	18	愛知県立大学	公	2.8
19	岐阜大学	国	2.9	19	大同大学	私	2.6
20	富山大学	国	2.7	20	千葉大学	国	2.4
20	名古屋学芸大学	私	2.7	20	福井大学	国	2.4

※自エリア外の大学に網掛け  
 関東甲信越   
 関西   
 その他

※志願度の割合(%)は、小数点以下第2位四捨五入  
 ※区分の略称は下記の通り  
 国/国立 公/公立 私/私立

文理別							
文系		理系					
順位	学校名	区分	%				
1	関西大学	私	18.4	1	大阪公立大学	公	21.9
2	関西学院大学	私	13.9	2	神戸大学	国	14.8
3	近畿大学	私	13.6	3	大阪大学	国	12.9
4	同志社大学	私	11.8	4	近畿大学	私	12.0
5	立命館大学	私	10.4	5	関西大学	私	9.2
6	大阪公立大学	公	9.3	6	立命館大学	私	7.7
7	龍谷大学	私	7.7	7	京都大学	国	7.2
8	甲南大学	私	7.0	8	兵庫県立大学	公	6.6
9	京都産業大学	私	5.7	9	同志社大学	私	6.3
10	神戸大学	国	5.5	10	大阪工業大学	私	5.5
11	大阪大学	国	5.1	11	関西学院大学	私	4.1
12	関西外国語大学	私	4.3	12	龍谷大学	私	3.6
12	神戸学院大学	私	4.3	13	甲南大学	私	3.5
14	追手門学院大学	私	3.5	13	摂南大学	私	3.5
15	大阪経済大学	私	3.4	15	京都産業大学	私	3.4
15	兵庫県立大学	公	3.4	16	森ノ宮医療大学	私	3.3
17	大和大学	私	3.3	17	大和大学	私	3.2
18	摂南大学	私	2.8	18	岡山大学	国	3.1
19	大阪教育大学	国	2.6	19	大阪電気通信大学	私	2.7
20	佛教大学	私	2.5	19	京都工芸繊維大学	国	2.7





※自エリア外の大学に網掛け  
 関東甲信越   
 東海北陸   
 その他

※志願度の割合(%)は、小数点以下第2位四捨五入  
 ※区分の略称は下記の通り  
 国/国立 公/公立 私/私立

# 志願度ランキング 北海道

全体				男女別							
全体				男子		女子					
順位	学校名	区分	%	順位	学校名	区分	%				
1	北海道大学	国	23.2	1	北海道大学	国	25.7	1	北海道大学	国	20.3
2	北星学園大学	私	11.0	2	北海学園大学	私	13.5	2	北星学園大学	私	15.0
2	北海学園大学	私	11.0	3	北海道教育大学	国	11.3	3	北海道教育大学	国	10.6
4	北海道教育大学	国	10.9	4	小樽商科大学	国	10.0	4	北海学園大学	私	8.4
5	小樽商科大学	国	8.2	5	北海道科学大学	私	9.6	5	札幌市立大学	公	7.5
6	北海道科学大学	私	7.9	6	公立千歳科学技術大学	公	8.3	5	北海道医療大学	私	7.5
7	公立千歳科学技術大学	公	5.2	7	北星学園大学	私	7.4	7	北海道文教大学	私	6.6
8	札幌医科大学	公	5.1	8	弘前大学	国	6.1	8	小樽商科大学	国	6.2
9	北海道医療大学	私	4.6	9	札幌学院大学	私	4.8	8	札幌医科大学	公	6.2
10	弘前大学	国	4.3	9	室蘭工業大学	国	4.8	8	日本医療大学	私	6.2
11	日本医療大学	私	4.2	11	札幌医科大学	公	3.9	8	北海道科学大学	私	6.2
12	札幌学院大学	私	4.0	12	札幌大学	私	3.5	12	旭川医科大学	国	4.4
13	札幌市立大学	公	3.9	13	旭川医科大学	国	3.0	12	天使大学	私	4.4
14	旭川医科大学	国	3.6	13	公立ほこだて未来大学	公	3.0	14	藤女子大学	私	4.0
15	北海道文教大学	私	3.3	13	北海道情報大学	私	3.0	15	名寄市立大学	公	3.5
16	室蘭工業大学	国	2.8	16	釧路公立大学	公	2.6	15	酪農学園大学	私	3.5
17	旭川市立大学	公	2.6	16	東北大学	国	2.6	15	立教大学	私	3.5
18	札幌大学	私	2.5	16	日本医療大学	私	2.6	18	旭川市立大学	公	3.1
19	東北大学	国	2.4	19	旭川市立大学	公	2.2	18	札幌学院大学	私	3.1
19	北翔大学	私	2.4	19	帯広畜産大学	国	2.2	18	札幌保健医療大学	私	3.1
19	北海道情報大学	私	2.4	19	北翔大学	私	2.2				
				19	北海道医療大学	私	2.2				
				19	立命館大学	私	2.2				

文系				理系			
順位	学校名	区分	%	順位	学校名	区分	%
1	北星学園大学	私	18.7	1	北海道大学	国	35.9
2	北海学園大学	私	18.2	2	北海道科学大学	私	15.6
3	北海道教育大学	国	16.2	3	公立千歳科学技術大学	公	11.1
4	北海道大学	国	13.6	4	札幌医科大学	公	9.6
5	小樽商科大学	国	13.1	5	旭川医科大学	国	8.1
6	札幌学院大学	私	5.9	6	日本医療大学	私	6.2
7	北翔大学	私	4.6	7	室蘭工業大学	国	6.1
8	立教大学	私	4.0	8	弘前大学	国	5.9
9	北海道文教大学	私	3.9	9	北海道医療大学	私	5.7
10	札幌国際大学	私	3.7	10	札幌市立大学	公	5.5
11	札幌大学	私	3.4	11	北海道教育大学	国	5.0
12	旭川市立大学	公	3.3	12	東北大学	国	4.9
12	慶應義塾大学	私	3.3	13	北海道情報大学	私	4.4
14	北海道医療大学	私	3.2	14	帯広畜産大学	国	3.9
15	釧路公立大学	公	3.1	14	公立ほこだて未来大学	公	3.9
15	弘前大学	国	3.1	16	千葉大学	国	3.8
15	藤女子大学	私	3.1	17	北海学園大学	私	3.5
18	名寄市立大学	公	2.8	18	酪農学園大学	私	3.3
19	法政大学	私	2.5	19	小樽商科大学	国	3.0
19	明治学院大学	私	2.5	20	北海道文教大学	私	2.8





※自エリア外の大学に網掛け  
 関東甲信越   
 東海北陸   
 関西   
 その他 

※志願度の割合(%)は、小数点以下第2位四捨五入  
 ※区分の略称は下記の通り  
 国/国立 公/公立 私/私立

# 志願度ランキング 東北

全体				男女別							
全体				男子		女子					
順位	学校名	区分	%	順位	学校名	区分	%				
1	東北大学	国	11.4	1	東北大学	国	15.4	1	東北学院大学	私	9.0
2	東北学院大学	私	10.8	2	東北学院大学	私	12.6	2	山形大学	国	8.8
3	山形大学	国	9.9	3	岩手大学	国	11.9	3	東北福祉大学	私	7.7
4	岩手大学	国	9.2	4	山形大学	国	10.9	4	弘前大学	国	7.5
5	弘前大学	国	6.9	5	筑波大学	国	7.1	5	東北大学	国	7.3
6	東北福祉大学	私	5.9	6	弘前大学	国	6.3	6	岩手大学	国	6.4
7	福島大学	国	5.0	7	福島大学	国	5.8	7	宮城大学	公	6.0
8	宮城教育大学	国	4.8	8	宮城教育大学	国	4.8	8	宮城教育大学	国	4.9
9	筑波大学	国	4.6	9	埼玉大学	国	4.5	9	新潟大学	国	4.5
10	新潟大学	国	4.5	10	宇都宮大学	国	4.3	10	福島大学	国	4.3
11	千葉大学	国	3.8	10	東北福祉大学	私	4.3	11	福島県立医科大学	公	4.1
12	秋田大学	国	3.5	10	新潟大学	国	4.3	11	宮城学院女子大学	私	4.1
12	宮城大学	公	3.5	13	千葉大学	国	4.0	13	秋田大学	国	3.8
14	宇都宮大学	国	3.4	14	岩手県立大学	公	3.5	14	千葉大学	国	3.4
15	埼玉大学	国	3.3	15	秋田大学	国	3.3	15	仙台青葉学院大学	私	3.2
16	福島県立医科大学	公	3.1	16	茨城大学	国	3.0	15	東北文化学園大学	私	3.2
17	岩手県立大学	公	2.8	16	東海大学	私	3.0	17	青森県立保健大学	公	2.8
18	日本大学	私	2.7	16	立教大学	私	3.0	18	宇都宮大学	国	2.6
19	茨城大学	国	2.6	19	神奈川大学	私	2.8	18	日本大学	私	2.6
20	東北文化学園大学	私	2.4	19	仙台大学	私	2.8	18	盛岡大学	私	2.6
				19	日本大学	私	2.8				

文系				理系			
順位	学校名	区分	%	順位	学校名	区分	%
1	東北学院大学	私	17.1	1	東北大学	国	16.9
2	山形大学	国	8.7	2	岩手大学	国	12.3
3	東北福祉大学	私	8.1	3	山形大学	国	11.4
4	福島大学	国	7.2	4	弘前大学	国	9.4
5	宮城教育大学	国	6.9	5	筑波大学	国	8.1
6	岩手大学	国	6.7	6	東北学院大学	私	5.5
7	東北大学	国	6.5	7	福島県立医科大学	公	5.3
8	新潟大学	国	5.6	8	宇都宮大学	国	4.6
9	千葉大学	国	5.3	9	秋田大学	国	4.3
10	弘前大学	国	4.6	10	新潟大学	国	3.9
11	埼玉大学	国	4.2	11	東北福祉大学	私	3.7
12	立教大学	私	4.1	12	東北医科薬科大学	私	3.5
13	宮城大学	公	4.0	13	宮城教育大学	国	3.4
14	神奈川大学	私	3.4	14	福島大学	国	3.3
14	東洋大学	私	3.4	14	宮城大学	公	3.3
16	仙台大学	私	3.3	16	岩手県立大学	公	3.1
16	日本大学	私	3.3	17	千葉大学	国	2.9
18	法政大学	私	3.0	18	埼玉大学	国	2.8
19	秋田大学	国	2.8	18	東北文化学園大学	私	2.8
20	茨城大学	国	2.7	20	北海道大学	国	2.6
20	宮城学院女子大学	私	2.7				

※自エリア外の大学に網掛け  
 関東甲信越   
 東海北陸   
 関西   
 その他 

※志願度の割合(%)は、小数点以下第2位四捨五入  
 ※区分の略称は下記の通り  
 国/国立 公/公立 私/私立

# 志願度ランキング 中四国

全体				男女別							
全体				男子		女子					
順位	学校名	区分	%	順位	学校名	区分	%				
1	岡山大学	国	14.3	1	岡山大学	国	16.9	1	岡山大学	国	11.6
2	広島大学	国	12.5	2	広島大学	国	13.6	2	広島大学	国	11.4
3	香川大学	国	6.4	3	香川大学	国	7.4	3	安田女子大学	私	5.7
4	愛媛大学	国	5.7	4	神戸大学	国	6.9	4	香川大学	国	5.2
5	神戸大学	国	5.4	5	愛媛大学	国	6.6	5	愛媛大学	国	4.6
6	山口大学	国	4.7	6	山口大学	国	6.1	6	川崎医療福祉大学	私	4.6
7	大阪大学	国	4.4	7	大阪大学	国	5.6	7	県立広島大学	公	4.4
8	県立広島大学	公	4.2	7	九州大学	国	5.6	7	徳島大学	国	4.4
9	九州大学	国	4.1	9	近畿大学	私	4.9	9	島根大学	国	4.1
9	島根大学	国	4.1	10	県立広島大学	公	4.1	10	就実大学	私	3.9
11	徳島大学	国	3.7	10	島根大学	国	4.1	11	神戸大学	国	3.7
12	松山大学	私	3.5	12	大阪公立大学	公	3.8	11	松山大学	私	3.7
13	近畿大学	私	3.4	12	岡山理科大学	私	3.8	13	徳島文理大学	私	3.5
14	大阪公立大学	公	3.2	14	立命館大学	私	3.6	14	大阪大学	国	3.1
15	立命館大学	私	3.1	15	松山大学	私	3.3	14	山口大学	国	3.1
16	川崎医療福祉大学	私	2.9	16	関西学院大学	私	3.1	16	北九州市立大学	公	2.8
17	広島修道大学	私	2.8	16	徳島大学	国	3.1	16	広島国際大学	私	2.8
18	安田女子大学	私	2.7	16	同志社大学	私	3.1	18	大阪公立大学	公	2.6
19	関西学院大学	私	2.6	16	広島経済大学	私	3.1	18	島根県立大学	公	2.6
19	同志社大学	私	2.6	16	広島修道大学	私	3.1	18	鳥取大学	国	2.6
				16	早稲田大学	私	3.1	18	ノートルダム清心女子大学	私	2.6
								18	広島修道大学	私	2.6
								18	立命館大学	私	2.6

文理別							
文系		理系					
順位	学校名	区分	%				
1	岡山大学	国	12.8	1	岡山大学	国	17.1
2	広島大学	国	9.8	2	広島大学	国	16.6
3	香川大学	国	6.1	3	徳島大学	国	8.1
4	神戸大学	国	5.5	4	大阪大学	国	7.9
5	愛媛大学	国	5.2	5	九州大学	国	7.2
6	広島修道大学	私	4.6	6	香川大学	国	7.0
7	立命館大学	私	4.4	6	山口大学	国	7.0
8	島根大学	国	4.2	8	愛媛大学	国	6.9
9	松山大学	私	4.1	9	神戸大学	国	5.8
10	安田女子大学	私	4.0	10	県立広島大学	公	5.0
11	就実大学	私	3.9	11	近畿大学	私	4.9
12	関西大学	私	3.7	12	岡山理科大学	私	4.5
12	関西学院大学	私	3.7	13	島根大学	国	4.4
14	京都産業大学	私	3.6	14	大阪公立大学	公	4.3
15	北九州市立大学	公	3.3	15	川崎医療福祉大学	私	4.0
15	県立広島大学	公	3.3	16	鳥取大学	国	3.4
15	同志社大学	私	3.3	17	広島工業大学	私	3.3
18	広島経済大学	私	3.2	18	山陽小野田市立山口東京理科大学	公	3.1
19	山口大学	国	2.8	19	徳島文理大学	私	2.9
20	大阪公立大学	公	2.7	20	京都大学	国	2.8
				20	筑波大学	国	2.8

※自エリア外の大学に網掛け  
 関東甲信越   
 東海北陸   
 関西   
 その他

※志願度の割合(%)は、小数点以下第2位四捨五入  
 ※区分の略称は下記の通り  
 国/国立 公/公立 私/私立

# 志願度ランキング 九州沖縄

全体				男女別							
全体				男子		女子					
順位	学校名	区分	%	順位	学校名	区分	%				
1	福岡大学	私	14.6	1	九州大学	国	17.9	1	福岡大学	私	12.7
2	九州大学	国	13.2	2	福岡大学	私	16.3	2	西南学院大学	私	9.2
3	熊本大学	国	10.9	3	熊本大学	国	12.4	3	熊本大学	国	9.0
4	西南学院大学	私	8.6	4	西南学院大学	私	8.2	4	長崎大学	国	8.2
5	佐賀大学	国	7.7	5	佐賀大学	国	7.8	5	佐賀大学	国	7.7
6	長崎大学	国	7.1	6	北九州市立大学	公	6.9	6	九州大学	国	7.5
7	鹿児島大学	国	6.9	7	鹿児島大学	国	6.7	7	鹿児島大学	国	7.0
8	北九州市立大学	公	6.0	8	九州工業大学	国	6.6	8	北九州市立大学	公	5.0
9	九州産業大学	私	4.9	9	九州産業大学	私	6.4	9	琉球大学	国	4.8
10	琉球大学	国	4.7	10	長崎大学	国	6.2	10	中村学園大学	私	4.3
11	九州工業大学	国	3.9	11	琉球大学	国	4.6	11	広島大学	国	3.7
12	大分大学	国	3.7	12	大分大学	国	4.4	12	長崎県立大学	公	3.3
13	宮崎大学	国	3.4	13	福岡工業大学	私	4.3	12	福岡県立大学	公	3.3
14	福岡教育大学	国	3.2	14	福岡教育大学	国	3.6	14	九州産業大学	私	3.2
15	広島大学	国	3.1	14	宮崎大学	国	3.6	14	同志社大学	私	3.2
16	久留米大学	私	2.8	16	大阪大学	国	3.0	14	宮崎大学	国	3.2
17	長崎県立大学	公	2.6	17	沖繩国際大学	私	2.7	17	大分大学	国	3.0
17	福岡工業大学	私	2.6	17	京都大学	国	2.7	17	久留米大学	私	3.0
19	神戸大学	国	2.5	17	久留米大学	私	2.7	19	福岡教育大学	国	2.8
19	中村学園大学	私	2.5	17	広島大学	国	2.7	19	福岡国際医療福祉大学	私	2.8
				17	立命館大学	私	2.7	19	福岡女子大学	公	2.8

文理別							
文系		理系					
順位	学校名	区分	%				
1	福岡大学	私	17.6	1	九州大学	国	20.6
2	西南学院大学	私	16.6	2	熊本大学	国	15.7
3	北九州市立大学	公	10.4	3	福岡大学	私	11.6
4	熊本大学	国	6.9	4	佐賀大学	国	10.6
5	九州大学	国	6.7	5	鹿児島大学	国	9.1
6	長崎大学	国	5.9	6	長崎大学	国	8.9
7	九州産業大学	私	5.7	7	九州工業大学	国	7.6
8	佐賀大学	国	5.5	8	琉球大学	国	6.4
9	鹿児島大学	国	4.9	9	宮崎大学	国	5.4
10	福岡教育大学	国	4.5	10	大分大学	国	5.1
11	立命館大学	私	4.0	11	福岡工業大学	私	3.7
12	久留米大学	私	3.7	11	福岡国際医療福祉大学	私	3.7
13	同志社大学	私	3.5	13	広島大学	国	3.6
14	沖繩国際大学	私	3.1	14	九州産業大学	私	3.3
15	中村学園大学	私	3.0	14	京都大学	国	3.3
16	長崎県立大学	公	2.8	16	大阪大学	国	3.2
16	広島大学	国	2.8	17	崇城大学	私	2.9
16	福岡県立大学	公	2.8	18	東京大学	国	2.8
16	琉球大学	国	2.8	19	長崎県立大学	公	2.6
20	大分大学	国	2.7	20	神戸大学	国	2.5
20	熊本県立大学	公	2.7	20	山口大学	国	2.5
20	神戸大学	国	2.7				
20	明治大学	私	2.7				

※自エリア外の大学に網掛け  
 関東甲信越   
 東海北陸   
 関西   
 その他

※志願度の割合(%)は、小数点以下第2位四捨五入  
 ※区分の略称は下記の通り  
 国/国立 公/公立 私/私立