特集

大学は高校生から どう見られているのか

――リクルート「進学ブランド力調査2010」

先日発表された学校基本調査によると，日本には大学が778校存在している。高校生は平均3校受験※して，そのなかの1校に進学することになる。つまり，これだけ大学が存在しても，志望校として検討するのは一握りなのである。滑り止めとしての受け皿大学になってしまうのではなく，志望校として「是非この大学で学びたい」と思ってもらうためには，大学の個性をしっかりと伝えることが重要になってくる。すでに大学進学率は50％を超え，多様な高校生が大学に進学する時代である。各大学は建学の精神や教育理念に基づいて，様々なメッセージを伝えているはずだが，それらがきちんと高校生に伝わっているだろうか。学内と学外でのイメージギャップはないだろうか。重要なのはランキングではなく，内外のコミュニケーションがきちんと取れているか，大学の価値はどれくらい浸透しているかである。この調査は通算8回め，同一の基準で集計方法を統一してから3回めとなる。高校生からどのように見られているか，一つの指標としてご参照いただきたい。

※リクルート進学センサス2009より

リクルート「進学ブランド力調査 2010」

全エリアで地元国公立大がランクアップ

リクルートが毎年行っている「進学ブランド力調査2010」の結果を報告する。
今年の特徴としては，まず，昨年にも増して，全エリアで国公立志向が高まったことだ。国公立・私立志向の調査では，関東・関西での私立志向は依然高いものの，国公立志向が確実にシェアを伸ばしている。
知名度・興味度・志願度ランキングでは，まず知名度で，東海・関西エリアにおいて関東エリアの大学が，昨年よりも多くランキングに挙がっている。一方，興味度・志願度では，地元国公立志向がますます強まる傾向にある。いずれのランキングも，2010年の入試結果に見られた，地元志向，安全志向など，受験生の心理状態を反映した結果となっている。
また，イメージランキングでは，東京大学の圧倒的なイメージの強さが際立った。
調査は，関東・東海・関西エリア在住で，2011年3月卒業予定の高校生7万4000人に対し，2010年4月に実施したもの（調査概要は36ページ）。

（文／本誌 能地）

1章　国公立・私立志向

・全エリアで国公立志向が高まる
・東海では国公立志向が過半数に

まず，大学・短期大学進学希望者に対して，国公立・私立への進学意向を聞いたのが図表1だ。この調査は2008年から行っているものだが，全エリアで国公立志向がますます高まり，私立志向は微増，または横ばいとなっている。以下，エリアごとに検証してみよう。

●関東

関東エリアは，まず全体では私立志向（「私立の大学・短期大学にぜひ行きたい」「どちらかといえば私立の大学・短期大学に行きたい」の合計，以下同）が高く，55.1％と過半数を占めている。特に女子の私立志向は62.0％と他エリアに比べ最も高い。しかし一方で，全体の国公立志向（「国公立の大学・短期大学にぜひ行きたい」「どちらかといえば国公立の大学・短期大学に行きたい」の合計，以下同）も過去3年で伸び続け，今年は33.8％とほぼ4割にせまる勢いだ。男子は国公立志向・私立志向ともに横ばいだが，女子の国公立志向が伸びる傾向にある。

●東海

東海エリアは，最も国公立志向が高いエリアだ。全体では，関東とは逆に国公立志向が51.9％と過半数を占めている。私立志向は微増しているものの，37.8％と他エリアよりもシェアは低い。特に男子の国公立志向の高さは顕著で（57.1％），私立志向は約3割にとどまる。女子も国公立志向が高まり，前年より2.3ポイントの伸びとなる45.8％に。私立志向も3.6ポイント増の45.9％となり，国公立志向と私立志向がほぼ同じになった。さらに女子は「まだわからない」が減少しており，国公立か私立かの選択が早まっていることも推測される。

●関西

関西エリアでは，国公立志向，私立志向ともに微増で，それぞれ41.5％，45.9％となった。なかでも男子は，全エリアで唯一国公立志向が減少し，2.9ポイント減の44.2％。私立志向が1.9ポイント増えて42.3％になった。毎年，私立志向の高い傾向にある関西女子だが，国公立志向は3年間伸び続け，38.4％となっている。私立志向は横ばいの50.1％だが，それでも5割と高い水準だ。

図表1　国公立及び私立大学・短期大学進学意向（大学・短期大学進学希望者／単一回答）

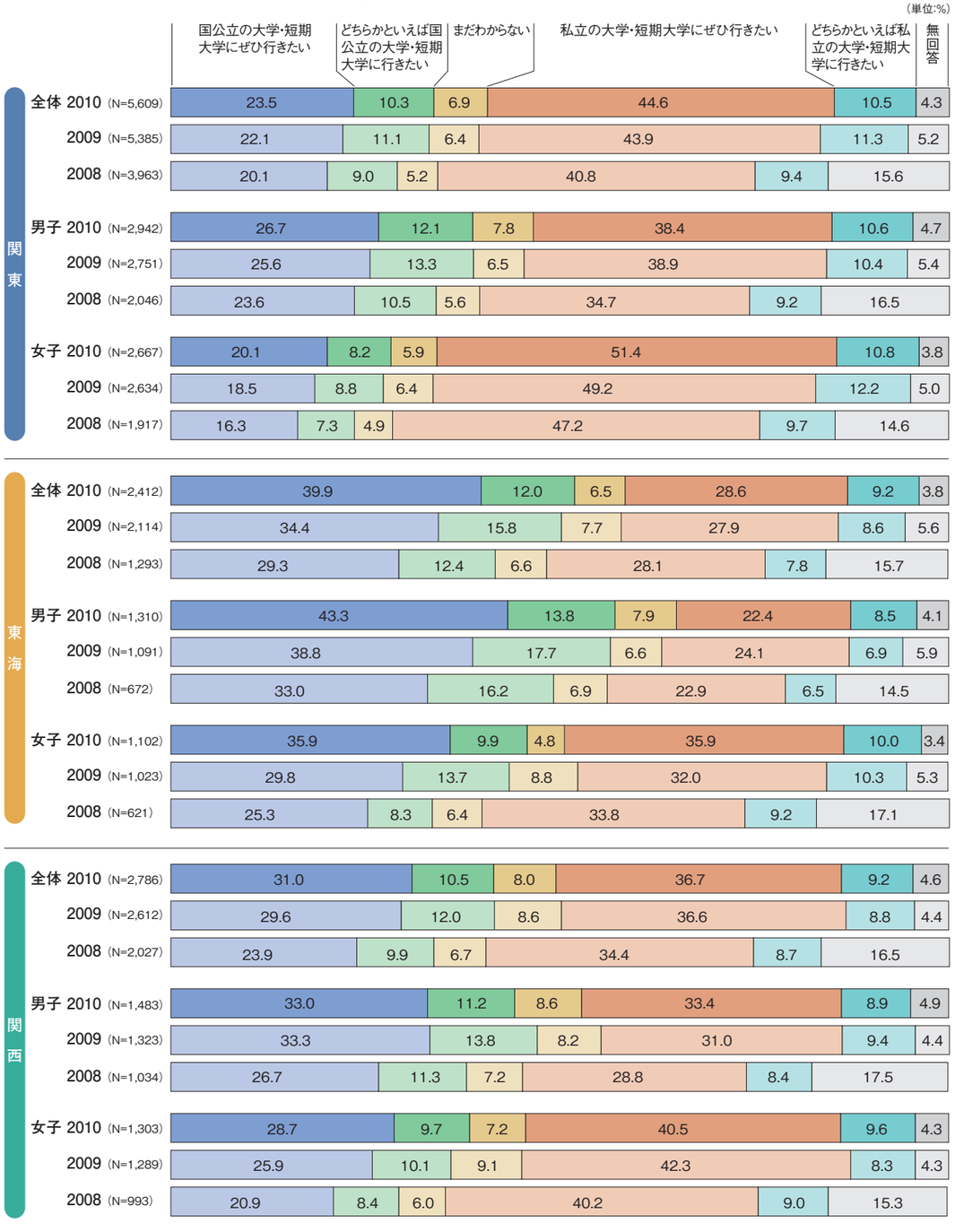

2章　知名度・興味度・志願度ランキング

・知名度は他エリアの15位以内に関東の大学数がさらに増加
・興味度・志願度は地元国公立志向がますます強まる

続いて，知名度・興味度・志願度ランキングの結果を報告する。これらは，各大学について，高校生がどの程度の知名度・興味度・志願度を持っているかを調査し，上位15位までのランキングとして示したものである。それぞれの指標の中身は以下のとおり。

知名度	調査票の知名度用のローテーション大学一覧から，「知っている」大学全てを選択
興味度	調査票の興味度用の大学一覧から，「進学先として興味を持っている」大学を4校選択
志願度	興味度で回答した大学のうち，それぞれ「志望校と考えているか」を回答

知名度ランキング

まず知名度ランキングだが，昨年同様，全エリアで関東の大学が強いことに変わりはなく，早稲田大学，東京大学，明治大学の3校が，関東・東海・関西の全エリア，全ランキングで上位15位以内に入った。東海エリアでは，昨年よりもエリア外の大学数が増加したが，順位を下げる関東の大学も見られた。一方，関西エリアでは順位を上げる関東の大学が多かった。以下，エリアごとに検証する。

●関東

関東エリアは，理系女子を除くすべてのランキングで早稲田大学が1位。全体の15位の顔触れには変動がない。文系は男子で東洋大学，女子では帝京大学が順位を上げた。理系では，全体・男子のトップスリーは昨年と同じで，女子はトップに変動があり，同率1位で東京大学と明治大学になった。文系・理系ともに，ほとんどが私立大学で占められているのも関東の特徴だ。

●東海

東海エリアでは，全体と女子の1位は昨年同様，エリア外の早稲田大学。男子は昨年4位から1位になった中京大学だ。昨年よりエリア外の大学数が増加し，全体，男女ともに9校と，およそ3分の2を占める。文理別では，文系で中京大学が躍進し，全体で3位から1位，男子では7位から1位に浮上。エリア外の大学は全体で昨年8校から10校に増えたが，一方で地元の大学が概ね順位を上げ，エリア外の大学は順位を下げる傾向にある。理系を見ると，すべてのランキングで1位は早稲田大学。文系と同様に理系でも中京大学が順位を上げている。ちなみに，岐阜大学，三重大学など，地元の国立大学が新たにランクインしており，不況による地元国公立志向が，知名度ランキングにもあらわれてきている。

●関西

関西エリアはトップに変動があり，全体，男子で近畿大学が1位になった。女子も1位は立命館大学に代わっている。大阪府立大学，京都産業大学，お茶の水女子大学が新たにランクインした。文系では，全体の1位は昨年と変わらず関西大学だが，男子は近畿大学，女子は立命館大学になった。また，地元の国立大学が概ね順位を上げている。理系をみると，全体と男子で近畿大学が3位から1位に，女子は同志社大学が4位から1位になった。理系は全体で6校と国公立大の数が多くなる。

なお，関西の知名度は，理系男子を除き上位4位を近畿大学，関西大学，同志社大学，立命館大学の4大学が占める。また昨年同様，関東の大学がランクインし，早稲田大学，明治大学は概ね順位を上げている。

興味度ランキング

次に興味度ランキングだが，進学先として興味をもつ大学のランキングということもあり，例年地

知名度（図表 2）

※（　）内は2009年順位　※区分　国立／国　公立／公　私立／私

関　東

全　体

全体 順位	学校名	区分	知名度(%)	男子 順位	学校名	区分	知名度(%)	女子 順位	学校名	区分	知名度(%)
1 (1)	早稲田大学	私	95.5	1 (1)	早稲田大学	私	94.7	1 (1)	早稲田大学	私	96.3
2 (2)	明治大学	私	94.0	2 (2)	明治大学	私	92.8	2 (2)	明治大学	私	95.3
3 (4)	青山学院大学	私	93.0	3 (3)	東京大学	国	91.8	3 (4)	青山学院大学	私	95.0
4 (3)	東京大学	国	92.8	4 (6)	青山学院大学	私	91.1	4 (3)	東京大学	国	93.9
5 (5)	慶應義塾大学	私	89.9	5 (5)	慶應義塾大学	私	88.4	5 (6)	慶應義塾大学	私	91.7
6 (10)	立教大学	私	88.8	6 (4)	日本大学	私	88.1	6 (7)	立教大学	私	91.1
7 (6)	日本大学	私	88.5	7 (7)	法政大学	私	87.4	7 (11)	お茶の水女子大学	国	90.2
8 (8)	法政大学	私	87.7	8 (9)	立教大学	私	86.6	8 (5)	上智大学	私	89.1
9 (7)	上智大学	私	86.7	9 (10)	上智大学	私	84.3	8 (10)	日本大学	私	89.1
10 (9)	中央大学	私	85.1	9 (8)	中央大学	私	84.3	10 (7)	法政大学	私	87.9
11 (11)	駒澤大学	私	82.9	11 (11)	駒澤大学	私	82.4	11 (9)	中央大学	私	85.9
12 (12)	学習院大学	私	80.6	12 (14)	学習院大学	私	79.9	12 (12)	駒澤大学	私	83.5
13 (13)	一橋大学	国	79.4	13 (13)	一橋大学	国	79.7	13 (13)	学習院大学	私	81.3
14 (15)	お茶の水女子大学	国	78.4	14 (15)	帝京大学	私	77.5	14 (14)	一橋大学	国	79.2
15 (14)	帝京大学	私	78.0	15 (12)	東京理科大学	私	76.1	15 (15)	帝京大学	私	78.5

文　系

文系全体 順位	学校名	区分	知名度(%)	文系男子 順位	学校名	区分	知名度(%)	文系女子 順位	学校名	区分	知名度(%)
1 (1)	早稲田大学	私	96.5	1 (1)	早稲田大学	私	95.9	1 (1)	早稲田大学	私	97.2
2 (3)	明治大学	私	94.8	2 (3)	明治大学	私	94.6	2 (4)	青山学院大学	私	95.4
3 (4)	青山学院大学	私	94.4	3 (6)	青山学院大学	私	93.3	3 (5)	明治大学	私	94.9
4 (2)	東京大学	国	93.6	4 (5)	法政大学	私	92.8	4 (2)	東京大学	国	94.5
5 (8)	慶應義塾大学	私	91.0	5 (2)	東京大学	国	92.5	5 (6)	立教大学	私	92.2
6 (9)	立教大学	私	90.9	6 (7)	日本大学	私	90.5	6 (8)	慶應義塾大学	私	92.1
7 (5)	法政大学	私	90.8	7 (8)	慶應義塾大学	私	89.8	7 (9)	お茶の水女子大学	国	91.0
8 (10)	日本大学	私	89.6	8 (9)	立教大学	私	89.5	8 (3)	上智大学	私	90.1
9 (5)	上智大学	私	89.0	9 (4)	中央大学	私	88.1	9 (7)	法政大学	私	88.9
10 (7)	中央大学	私	86.9	10 (10)	上智大学	私	87.5	10 (11)	日本大学	私	88.8
11 (11)	駒澤大学	私	85.9	11 (12)	学習院大学	私	86.1	11 (12)	駒澤大学	私	86.0
12 (12)	学習院大学	私	84.3	12 (11)	駒澤大学	私	85.8	11 (10)	中央大学	私	86.0
13 (13)	一橋大学	国	82.0	13 (12)	一橋大学	国	84.6	13 (13)	学習院大学	私	82.7
14 (15)	帝京大学	私	80.4	14 (14)	帝京大学	私	81.0	14 (15)	明治学院大学	私	80.7
15 (14)	お茶の水女子大学	国	80.2	15 (21)	東洋大学	私	79.8	15 (17)	帝京大学	私	80.0

理　系

理系全体 順位	学校名	区分	知名度(%)	理系男子 順位	学校名	区分	知名度(%)	理系女子 順位	学校名	区分	知名度(%)
1 (1)	早稲田大学	私	94.1	1 (1)	早稲田大学	私	93.5	1 (4)	東京大学	国	95.5
2 (2)	明治大学	私	93.2	2 (2)	明治大学	私	91.7	1 (2)	明治大学	私	95.5
3 (3)	東京大学	国	92.4	3 (3)	東京大学	国	90.9	3 (1)	早稲田大学	私	95.2
4 (5)	青山学院大学	私	91.7	4 (6)	青山学院大学	私	90.0	4 (3)	青山学院大学	私	94.5
5 (6)	慶應義塾大学	私	89.6	5 (4)	慶應義塾大学	私	87.4	5 (7)	慶應義塾大学	私	94.2
6 (4)	日本大学	私	87.8	6 (5)	日本大学	私	85.9	6 (5)	日本大学	私	91.6
7 (11)	立教大学	私	87.0	7 (8)	東京理科大学	私	85.6	7 (6)	上智大学	私	90.8
8 (8)	上智大学	私	86.7	8 (10)	立教大学	私	85.4	8 (8)	中央大学	私	89.7
9 (10)	東京理科大学	私	85.7	9 (8)	上智大学	私	84.1	9 (11)	立教大学	私	89.5
10 (7)	法政大学	私	84.7	10 (7)	法政大学	私	82.5	10 (13)	お茶の水女子大学	国	88.4
11 (9)	中央大学	私	84.0	11 (11)	中央大学	私	81.2	11 (9)	法政大学	私	88.3
12 (12)	駒澤大学	私	79.7	12 (12)	駒澤大学	私	79.3	12 (10)	東京理科大学	私	85.8
13 (13)	一橋大学	国	78.0	13 (15)	一橋大学	国	76.9	13 (19)	学習院大学	私	81.9
14 (14)	学習院大学	私	77.1	14 (14)	東海大学	私	76.1	14 (12)	駒澤大学	私	80.3
15 (15)	帝京大学	私	75.6	15 (16)	帝京大学	私	74.4	15 (14)	一橋大学	国	79.8

東　海

全　体

全体 順位	学校名	区分	知名度(%)	男子 順位	学校名	区分	知名度(%)	女子 順位	学校名	区分	知名度(%)
1 (1)	早稲田大学	私	90.0	1 (4)	中京大学	私	89.1	1 (1)	早稲田大学	私	94.3
2 (3)	中京大学	私	88.7	2 (1)	早稲田大学	私	86.5	2 (1)	中京大学	私	88.1
3 (3)	名古屋大学	国	83.9	3 (3)	東京大学	国	85.0	3 (4)	名古屋大学	国	84.6
4 (2)	東京大学	国	83.6	4 (1)	名古屋大学	国	83.3	4 (10)	お茶の水女子大学	国	83.8
5 (5)	立命館大学	私	82.6	5 (8)	立命館大学	私	82.4	5 (5)	立命館大学	私	82.8
6 (6)	明治大学	私	79.1	6 (5)	明治大学	私	79.8	6 (3)	東京大学	国	82.0
7 (10)	南山大学	私	75.4	7 (6)	名城大学	私	77.0	7 (7)	青山学院大学	私	80.2
8 (7)	京都大学	国	74.9	8 (10)	静岡大学	国	75.6	8 (11)	愛知淑徳大学	私	78.9
9 (8)	名城大学	私	74.4	9 (13)	南山大学	私	74.2	9 (9)	明治大学	私	78.4
10 (9)	青山学院大学	私	74.0	10 (11)	慶應義塾大学	私	73.6	10 (7)	京都大学	国	77.5
11 (11)	慶應義塾大学	私	73.7	11 (7)	京都大学	国	72.8	11 (6)	南山大学	私	76.9
12 (13)	同志社大学	私	73.3	12 (14)	愛知大学	私	71.4	12 (15)	同志社大学	私	76.8
13 (15)	静岡大学	国	71.6	13 (15)	同志社大学	私	70.4	13 (12)	慶應義塾大学	私	73.7
14 (17)	お茶の水女子大学	国	71.3	14 (9)	青山学院大学	私	69.0	14 (13)	名城大学	私	71.2
15 (12)	愛知大学	私	71.1	15 (20)	法政大学	私	67.4	15 (19)	金城学院大学	私	70.9

文　系

文系全体 順位	学校名	区分	知名度(%)	文系男子 順位	学校名	区分	知名度(%)	文系女子 順位	学校名	区分	知名度(%)
1 (3)	中京大学	私	92.4	1 (7)	中京大学	私	93.6	1 (2)	早稲田大学	私	95.6
2 (1)	早稲田大学	私	92.1	2 (1)	早稲田大学	私	87.8	2 (1)	中京大学	私	91.4
3 (4)	名古屋大学	国	85.8	3 (2)	東京大学	国	87.6	3 (5)	名古屋大学	国	86.1
4 (2)	東京大学	国	84.8	4 (3)	名古屋大学	国	85.3	4 (7)	青山学院大学	私	85.2
5 (5)	立命館大学	私	83.3	4 (8)	立命館大学	私	85.3	5 (9)	お茶の水女子大学	国	84.4
6 (8)	明治大学	私	81.4	6 (6)	明治大学	私	82.7	6 (3)	東京大学	国	82.6
7 (9)	南山大学	私	80.5	7 (17)	南山大学	私	80.2	7 (4)	立命館大学	私	81.9
8 (7)	青山学院大学	私	79.4	8 (13)	愛知大学	私	78.0	8 (11)	愛知淑徳大学	私	80.8
9 (15)	同志社大学	私	78.2	9 (9)	名城大学	私	77.4	9 (6)	南山大学	私	80.7
10 (12)	愛知大学	私	76.4	10 (12)	慶應義塾大学	私	76.3	10 (15)	同志社大学	私	80.4
11 (6)	京都大学	国	76.3	11 (15)	同志社大学	私	75.6	10 (10)	明治大学	私	80.4
12 (10)	慶應義塾大学	私	75.9	12 (4)	京都大学	国	72.8	12 (8)	京都大学	国	79.2
13 (11)	名城大学	私	75.3	13 (20)	法政大学	私	72.3	13 (12)	慶應義塾大学	私	75.5
14 (14)	上智大学	私	72.9	14 (5)	青山学院大学	私	72.2	14 (13)	愛知大学	私	75.3
15 (15)	お茶の水女子大学	国	72.5	15 (19)	日本大学	私	70.6	15 (14)	上智大学	私	75.2

理　系

理系全体 順位	学校名	区分	知名度(%)	理系男子 順位	学校名	区分	知名度(%)	理系女子 順位	学校名	区分	知名度(%)
1 (1)	早稲田大学	私	89.3	1 (2)	早稲田大学	私	87.7	1 (2)	早稲田大学	私	93.3
2 (4)	中京大学	私	85.6	2 (6)	中京大学	私	87.1	2 (11)	お茶の水女子大学	国	87.6
3 (2)	東京大学	国	84.7	3 (3)	東京大学	国	85.7	3 (4)	中京大学	私	82.4
4 (3)	名古屋大学	国	83.7	4 (1)	名古屋大学	国	84.3	3 (1)	東京大学	国	82.4
5 (7)	立命館大学	私	81.4	5 (8)	静岡大学	国	82.4	3 (5)	名古屋大学	国	82.4
6 (12)	静岡大学	国	79.1	6 (7)	立命館大学	私	81.0	3 (3)	立命館大学	私	82.4
7 (5)	明治大学	私	78.8	7 (4)	明治大学	私	79.2	7 (10)	京都大学	国	80.9
8 (8)	京都大学	国	77.3	8 (5)	名城大学	私	78.6	8 (6)	慶應義塾大学	私	79.1
9 (6)	名城大学	私	75.9	9 (9)	京都大学	国	75.9	9 (7)	明治大学	私	78.0
10 (9)	慶應義塾大学	私	74.9	10 (10)	慶應義塾大学	私	73.0	10 (8)	青山学院大学	私	74.2
11 (24)	お茶の水女子大学	国	72.5	11 (15)	岐阜大学	国	71.4	10 (15)	筑波大学	国	74.2
12 (16)	岐阜大学	国	71.2	11 (12)	南山大学	私	71.4	10 (12)	同志社大学	私	74.2
13 (11)	南山大学	私	70.9	13 (24)	三重大学	国	70.5	13 (21)	愛知淑徳大学	私	71.9
14 (10)	青山学院大学	私	70.1	14 (11)	名古屋工業大学	国	69.5	14 (22)	静岡大学	国	71.6
15 (13)	同志社大学	私	69.7	14 (17)	一橋大学	国	69.5	15 (24)	岐阜大学	国	70.6

関　西

全　体

全体 順位	学校名	区分	知名度(%)	男子 順位	学校名	区分	知名度(%)	女子 順位	学校名	区分	知名度(%)
1 (4)	近畿大学	私	91.4	1 (2)	近畿大学	私	93.7	1 (2)	立命館大学	私	92.0
2 (1)	関西大学	私	90.9	2 (1)	関西大学	私	90.1	2 (1)	関西大学	私	91.8
3 (2)	同志社大学	私	89.8	3 (2)	同志社大学	私	88.7	3 (2)	同志社大学	私	91.1
4 (3)	立命館大学	私	89.5	4 (4)	立命館大学	私	87.1	4 (4)	近畿大学	私	88.8
5 (8)	早稲田大学	私	83.7	5 (9)	京都大学	国	83.3	5 (10)	早稲田大学	私	84.6
6 (6)	京都大学	国	83.0	6 (7)	早稲田大学	私	82.9	6 (9)	龍谷大学	私	84.2
6 (7)	龍谷大学	私	83.0	7 (8)	龍谷大学	私	81.9	7 (6)	京都大学	国	82.6
8 (10)	神戸大学	国	81.7	8 (5)	神戸大学	国	81.5	8 (11)	神戸大学	国	81.9
9 (5)	東京大学	国	79.0	9 (10)	大阪大学	国	81.2	9 (5)	同志社女子大学	私	81.2
10 (11)	大阪大学	国	78.6	10 (6)	東京大学	国	78.8	10 (7)	東京大学	国	79.4
11 (12)	明治大学	私	75.3	11 (12)	明治大学	私	73.0	11 (14)	明治大学	私	77.8
12 (9)	関西学院大学	私	74.2	12 (11)	関西学院大学	私	72.9	12 (8)	関西学院大学	私	75.8
13 (13)	慶應義塾大学	私	72.1	13 (14)	慶應義塾大学	私	72.6	13 (13)	大阪大学	国	75.5
14 (14)	甲南大学	私	67.4	14 (16)	京都産業大学	私	70.0	14 (16)	お茶の水女子大学	国	73.5
15 (19)	大阪府立大学	公	67.1	15 (17)	大阪府立大学	公	69.6	15 (12)	慶應義塾大学	私	71.6

文　系

文系全体 順位	学校名	区分	知名度(%)	文系男子 順位	学校名	区分	知名度(%)	文系女子 順位	学校名	区分	知名度(%)
1 (1)	関西大学	私	92.6	1 (3)	近畿大学	私	94.1	1 (3)	立命館大学	私	93.6
2 (3)	立命館大学	私	92.5	2 (1)	関西大学	私	92.8	2 (2)	関西大学	私	92.5
3 (3)	近畿大学	私	90.8	3 (4)	立命館大学	私	91.2	3 (1)	同志社大学	私	90.6
4 (2)	同志社大学	私	90.3	4 (2)	同志社大学	私	90.0	4 (4)	近畿大学	私	88.0
5 (5)	龍谷大学	私	85.0	5 (6)	龍谷大学	私	85.2	5 (6)	龍谷大学	私	84.8
6 (9)	早稲田大学	私	84.5	6 (7)	早稲田大学	私	84.9	6 (10)	早稲田大学	私	84.1
7 (7)	京都大学	国	84.0	7 (8)	京都大学	国	83.9	7 (9)	京都大学	国	84.0
8 (10)	神戸大学	国	81.2	8 (11)	大阪大学	国	82.6	8 (5)	同志社女子大学	私	81.5
9 (11)	大阪大学	国	79.8	9 (5)	神戸大学	国	81.2	9 (12)	神戸大学	国	81.2
10 (6)	関西学院大学	私	78.6	10 (10)	東京大学	国	79.7	10 (13)	明治大学	私	79.4
11 (7)	東京大学	国	78.3	11 (8)	関西学院大学	私	77.9	11 (7)	関西学院大学	私	79.2
12 (12)	明治大学	私	78.1	12 (14)	慶應義塾大学	私	77.5	12 (15)	大阪大学	国	77.0
13 (15)	慶應義塾大学	私	74.5	13 (13)	明治大学	私	76.7	12 (7)	東京大学	国	77.0
14 (13)	甲南大学	私	72.4	14 (16)	京都産業大学	私	73.1	14 (11)	関西外国語大学	私	74.1
15 (19)	京都産業大学	私	69.0	15 (12)	甲南大学	私	72.8	15 (17)	お茶の水女子大学	国	73.0

理　系

理系全体 順位	学校名	区分	知名度(%)	理系男子 順位	学校名	区分	知名度(%)	理系女子 順位	学校名	区分	知名度(%)
1 (3)	近畿大学	私	93.1	1 (3)	近畿大学	私	93.8	1 (4)	同志社大学	私	96.3
2 (4)	同志社大学	私	90.6	2 (1)	関西大学	私	89.0	2 (2)	関西大学	私	92.6
3 (1)	関西大学	私	90.4	3 (4)	同志社大学	私	88.1	2 (1)	立命館大学	私	92.6
4 (2)	立命館大学	私	89.0	4 (8)	京都大学	国	87.3	4 (3)	近畿大学	私	91.5
5 (6)	京都大学	国	88.6	5 (2)	立命館大学	私	86.7	5 (5)	京都大学	国	90.7
6 (8)	神戸大学	国	85.1	6 (7)	神戸大学	国	85.1	6 (9)	早稲田大学	私	89.0
7 (9)	早稲田大学	私	84.1	7 (6)	大阪大学	国	82.1	7 (7)	東京大学	国	87.8
8 (7)	大阪大学	国	82.1	8 (9)	早稲田大学	私	82.0	8 (11)	神戸大学	国	85.4
9 (5)	東京大学	国	81.2	9 (10)	龍谷大学	私	78.9	9 (6)	同志社女子大学	私	85.2
10 (10)	龍谷大学	私	79.0	10 (5)	東京大学	国	78.4	10 (8)	大阪大学	国	82.1
11 (12)	大阪府立大学	公	74.4	11 (11)	大阪府立大学	公	72.2	11 (15)	大阪市立大学	公	80.6
12 (13)	大阪府立大学	公	73.6	12 (13)	大阪市立大学	公	70.5	11 (15)	明治大学	私	80.6
13 (14)	明治大学	私	73.0	13 (12)	関西学院大学	私	68.4	13 (14)	龍谷大学	私	79.3
14 (11)	関西学院大学	私	71.2	14 (16)	京都産業大学	私	68.2	14 (10)	お茶の水女子大学	国	77.8
15 (15)	慶應義塾大学	私	68.9	14 (14)	明治大学	私	68.2	15 (17)	大阪府立大学	公	76.8
								15 (13)	関西学院大学	私	76.8

興味度（図表 3）

※（　）内は2009年順位　※区分　国立／国　公立／公　私立／私

関　東

全　体

全体 順位	学校名	区分	興味度(%)	男子 順位	学校名	区分	興味度(%)	女子 順位	学校名	区分	興味度(%)
1 (1)	明治大学	私	14.9	1 (1)	明治大学	私	17.3	1 (3)	明治大学	私	12.2
2 (2)	早稲田大学	私	12.7	2 (2)	早稲田大学	私	14.1	2 (2)	立教大学	私	11.8
3 (4)	日本大学	私	10.3	3 (3)	日本大学	私	12.3	3 (4)	早稲田大学	私	11.1
4 (3)	青山学院大学	私	9.8	4 (5)	法政大学	私	10.1	4 (1)	青山学院大学	私	10.7
5 (5)	立教大学	私	9.0	5 (4)	青山学院大学	私	9.1	5 (6)	日本大学	私	8.2
6 (6)	法政大学	私	8.3	6 (6)	慶應義塾大学	私	8.4	6 (9)	東洋大学	私	6.6
7 (7)	慶應義塾大学	私	7.5	7 (7)	中央大学	私	8.2	7 (7)	慶應義塾大学	私	6.5
8 (8)	東洋大学	私	6.4	8 (9)	立教大学	私	6.5	8 (5)	法政大学	私	6.3
9 (9)	中央大学	私	6.0	9 (11)	東京理科大学	私	6.4	9 (8)	上智大学	私	5.5
10 (10)	千葉大学	国	5.2	10 (8)	東洋大学	私	6.3	10 (11)	千葉大学	国	4.1
11 (12)	東京理科大学	私	4.7	11 (10)	千葉大学	国	6.2	11 (10)	中央大学	私	3.5
12 (11)	上智大学	私	4.5	12 (13)	東京大学	国	4.9	12 (16)	首都大学東京	公	3.3
13 (13)	駒澤大学	私	3.5	13 (12)	横浜国立大学	国	4.0	12 (19)	日本女子大学	私	3.3
13 (17)	首都大学東京	公	3.5	14 (16)	東京工業大学	国	3.9	14 (13)	北里大学	私	3.1
15 (16)	東京大学	国	3.3	15 (16)	神奈川大学	私	3.8	15 (23)	駒澤大学	私	3.0
				15 (13)	駒澤大学	私	3.8	15 (22)	東京農業大学	私	3.0
				15 (13)	東海大学	私	3.8				

文　系

文系全体 順位	学校名	区分	興味度(%)	文系男子 順位	学校名	区分	興味度(%)	文系女子 順位	学校名	区分	興味度(%)
1 (1)	明治大学	私	19.0	1 (1)	明治大学	私	24.0	1 (2)	立教大学	私	16.3
2 (3)	早稲田大学	私	15.0	2 (2)	早稲田大学	私	17.0	2 (1)	青山学院大学	私	15.0
3 (2)	青山学院大学	私	14.0	3 (5)	法政大学	私	14.1	3 (3)	明治大学	私	14.7
4 (4)	立教大学	私	13.7	4 (3)	青山学院大学	私	12.9	4 (4)	早稲田大学	私	13.4
5 (5)	法政大学	私	11.1	5 (4)	日本大学	私	12.2	5 (7)	東洋大学	私	9.1
6 (6)	日本大学	私	10.4	6 (6)	立教大学	私	10.7	6 (8)	日本大学	私	8.9
7 (7)	東洋大学	私	9.3	7 (9)	中央大学	私	9.7	7 (5)	法政大学	私	8.4
8 (8)	慶應義塾大学	私	7.4	8 (7)	東洋大学	私	9.4	8 (6)	上智大学	私	8.0
9 (10)	中央大学	私	6.9	9 (8)	慶應義塾大学	私	8.7	9 (9)	慶應義塾大学	私	6.4
10 (9)	上智大学	私	6.8	10 (10)	駒澤大学	私	6.3	10 (10)	中央大学	私	4.5
11 (11)	駒澤大学	私	5.1	11 (13)	上智大学	私	5.4	11 (12)	成蹊大学	私	4.1
12 (12)	成蹊大学	私	4.1	12 (13)	千葉大学	国	5.0	12 (15)	駒澤大学	私	4.0
13 (16)	千葉大学	国	3.7	12 (12)	一橋大学	国	5.0	12 (11)	明治学院大学	私	4.0
13 (12)	明治学院大学	私	3.7	14 (11)	神奈川大学	私	4.2	14 (14)	大妻女子大学	私	3.5
15 (15)	埼玉大学	国	3.2	14 (16)	成蹊大学	私	4.2	15 (13)	学習院大学	私	3.3
15 (19)	一橋大学	国	3.2					15 (20)	獨協大学	私	3.3

理　系

理系全体 順位	学校名	区分	興味度(%)	理系男子 順位	学校名	区分	興味度(%)	理系女子 順位	学校名	区分	興味度(%)
1 (1)	東京理科大学	私	12.5	1 (1)	東京理科大学	私	13.8	1 (2)	東京理科大学	私	10.3
2 (3)	日本大学	私	10.7	2 (4)	日本大学	私	12.2	2 (1)	北里大学	私	9.2
3 (2)	早稲田大学	私	10.5	3 (2)	早稲田大学	私	11.7	3 (7)	早稲田大学	私	8.4
4 (3)	明治大学	私	9.9	4 (3)	明治大学	私	11.0	4 (5)	千葉大学	国	8.2
5 (5)	千葉大学	国	8.2	5 (5)	慶應義塾大学	私	8.3	5 (4)	東京農業大学	私	8.1
6 (6)	慶應義塾大学	私	8.1	6 (7)	千葉大学	国	8.2	5 (3)	日本大学	私	8.1
7 (7)	東京工業大学	国	6.7	6 (6)	東京工業大学	国	8.2	5 (6)	明治大学	私	8.1
8 (13)	筑波大学	国	5.9	8 (8)	中央大学	私	7.0	8 (8)	慶應義塾大学	私	7.7
9 (12)	首都大学東京	公	5.7	9 (10)	芝浦工業大学	私	6.7	9 (9)	首都大学東京	公	6.0
10 (9)	北里大学	私	5.6	9 (10)	東京大学	国	6.7	10 (15)	筑波大学	国	5.6
11 (9)	東京農業大学	私	5.5	11 (12)	法政大学	私	6.2	11 (10)	東邦大学	私	5.2
12 (13)	東京大学	国	5.3	12 (13)	筑波大学	国	6.1	12 (27)	星薬科大学	私	4.5
13 (16)	芝浦工業大学	私	5.0	13 (17)	首都大学東京	公	5.5	13 (17)	お茶の水女子大学	国	4.2
13 (8)	中央大学	私	5.0	14 (14)	青山学院大学	私	5.2	13 (30)	日本女子大学	私	4.2
13 (11)	法政大学	私	5.0	14 (9)	横浜国立大学	国	5.2	15 (33)	麻布大学	私	4.1
								15 (21)	東京工業大学	国	4.1

東　海

全　体

全体 順位	学校名	区分	興味度(%)	男子 順位	学校名	区分	興味度(%)	女子 順位	学校名	区分	興味度(%)
1 (1)	名古屋大学	国	11.9	1 (2)	名城大学	私	13.7	1 (1)	南山大学	私	12.5
2 (4)	名城大学	私	10.3	2 (1)	名古屋大学	国	13.6	2 (3)	名古屋大学	国	9.9
3 (2)	南山大学	私	9.8	3 (4)	静岡大学	国	11.7	3 (5)	椙山女学園大学	私	9.7
4 (5)	静岡大学	国	8.9	4 (3)	中京大学	私	9.3	4 (6)	愛知淑徳大学	私	8.0
5 (3)	中京大学	私	8.4	5 (6)	岐阜大学	国	8.8	5 (4)	愛知県立大学	公	7.6
6 (7)	岐阜大学	国	7.6	6 (9)	名古屋工業大学	国	8.2	6 (2)	中京大学	私	7.4
7 (6)	愛知大学	私	6.8	7 (8)	三重大学	国	7.7	7 (6)	名古屋市立大学	公	7.2
8 (8)	三重大学	国	6.1	8 (5)	南山大学	私	7.6	8 (8)	名城大学	私	6.4
9 (9)	名古屋市立大学	公	5.5	9 (7)	愛知大学	私	7.4	9 (15)	愛知大学	私	6.2
10 (11)	愛知学院大学	私	5.4	10 (11)	愛知学院大学	私	5.6	10 (17)	岐阜大学	国	6.1
11 (13)	愛知淑徳大学	私	5.1	11 (13)	早稲田大学	私	5.0	11 (11)	金城学院大学	私	5.8
12 (16)	名古屋工業大学	国	4.9	12 (10)	中部大学	私	4.1	12 (12)	静岡大学	国	5.6
13 (10)	愛知県立大学	公	4.7	12 (16)	名古屋市立大学	公	4.1	13 (14)	名古屋外国語大学	私	5.3
14 (16)	椙山女学園大学	私	4.5	12 (13)	明治大学	私	4.1	14 (8)	愛知教育大学	国	5.2
15 (15)	早稲田大学	私	4.4	15 (12)	立命館大学	私	4.0	15 (10)	愛知学院大学	私	5.1

文　系

文系全体 順位	学校名	区分	興味度(%)	文系男子 順位	学校名	区分	興味度(%)	文系女子 順位	学校名	区分	興味度(%)
1 (1)	南山大学	私	14.9	1 (3)	愛知大学	私	14.7	1 (1)	南山大学	私	16.6
2 (2)	中京大学	私	11.5	2 (1)	中京大学	私	13.8	2 (5)	椙山女学園大学	私	10.9
3 (3)	愛知大学	私	10.7	3 (2)	南山大学	私	12.8	3 (4)	愛知淑徳大学	私	10.1
4 (3)	名古屋大学	国	8.5	4 (7)	愛知学院大学	私	10.4	4 (2)	中京大学	私	9.7
5 (9)	愛知淑徳大学	私	8.0	5 (4)	名古屋大学	国	9.8	5 (3)	愛知県立大学	公	9.5
6 (10)	愛知学院大学	私	7.7	6 (5)	名城大学	私	9.4	6 (12)	愛知大学	私	7.6
7 (5)	愛知県立大学	公	7.0	7 (5)	静岡大学	国	8.9	7 (7)	名古屋大学	国	7.4
8 (7)	静岡大学	国	6.9	8 (9)	早稲田大学	私	7.2	8 (10)	金城学院大学	私	7.3
9 (6)	名城大学	私	6.5	9 (12)	明治大学	私	5.8	9 (8)	名古屋外国語大学	私	7.0
10 (14)	椙山女学園大学	私	6.1	10 (8)	立命館大学	私	5.7	10 (9)	名古屋市立大学	公	6.1
11 (12)	早稲田大学	私	5.7	11 (23)	愛知淑徳大学	私	5.3	11 (10)	愛知学院大学	私	5.6
12 (11)	名古屋市立大学	公	5.5	12 (33)	静岡県立大学	公	4.9	12 (14)	静岡大学	国	5.4
13 (16)	名古屋外国語大学	私	5.1	12 (18)	三重大学	国	4.9	13 (5)	愛知教育大学	国	5.3
14 (8)	愛知教育大学	国	4.5	14 (13)	名古屋市立大学	公	4.7	14 (16)	早稲田大学	私	4.5
15 (19)	静岡県立大学	公	4.2	15 (18)	同志社大学	私	4.2	15 (13)	名城大学	私	4.2
15 (17)	三重大学	国	4.2								
15 (21)	明治大学	私	4.2								

理　系

理系全体 順位	学校名	区分	興味度(%)	理系男子 順位	学校名	区分	興味度(%)	理系女子 順位	学校名	区分	興味度(%)
1 (1)	名古屋大学	国	18.6	1 (1)	名古屋大学	国	18.1	1 (1)	名古屋大学	国	19.9
2 (2)	名城大学	私	16.2	2 (2)	名城大学	私	17.8	2 (7)	岐阜大学	国	16.7
3 (4)	岐阜大学	国	15.5	3 (4)	名古屋工業大学	国	16.1	3 (3)	名城大学	私	12.4
4 (3)	静岡大学	国	12.7	4 (5)	岐阜大学	国	15.1	4 (2)	名古屋市立大学	公	11.3
5 (6)	名古屋工業大学	国	12.5	5 (3)	静岡大学	国	14.9	5 (4)	静岡県立大学	公	9.6
6 (5)	三重大学	国	10.0	6 (6)	三重大学	国	11.3	6 (4)	静岡大学	国	7.4
7 (7)	名古屋市立大学	公	6.2	7 (8)	愛知工業大学	私	5.9	7 (8)	藤田保健衛生大学	私	7.1
8 (13)	静岡県立大学	公	5.1	8 (7)	中京大学	私	5.1	8 (6)	三重大学	国	6.7
9 (9)	中部大学	私	4.5	8 (9)	中部大学	私	5.1	9 (15)	愛知教育大学	国	6.4
10 (10)	愛知工業大学	私	4.4	10 (10)	京都大学	国	4.6	10 (27)	岐阜薬科大学	公	5.7
11 (14)	京都大学	国	4.3	11 (14)	名古屋市立大学	公	4.1	11 (11)	愛知県立大学	公	5.3
12 (8)	中京大学	私	4.1	12 (10)	南山大学	私	3.6	12 (12)	椙山女学園大学	私	5.0
13 (17)	愛知教育大学	国	3.8	13 (32)	日本大学	私	3.4	12 (9)	浜松医科大学	国	5.0
13 (12)	藤田保健衛生大学	私	3.8	13 (15)	早稲田大学	私	3.4	14 (12)	愛知医科大学	私	4.6
15 (30)	岐阜薬科大学	公	3.7	15 (32)	静岡県立大学	公	3.2	15 (27)	名古屋工業大学	国	4.3

関　西

全　体

全体 順位	学校名	区分	興味度(%)	男子 順位	学校名	区分	興味度(%)	女子 順位	学校名	区分	興味度(%)
1 (1)	関西大学	私	18.6	1 (1)	関西大学	私	20.6	1 (1)	関西大学	私	16.3
2 (2)	近畿大学	私	14.5	2 (2)	近畿大学	私	17.6	2 (2)	関西学院大学	私	11.3
3 (3)	関西学院大学	私	11.0	3 (4)	神戸大学	国	11.6	3 (3)	近畿大学	私	10.9
4 (5)	神戸大学	国	10.6	4 (5)	同志社大学	私	11.2	4 (5)	神戸大学	国	9.5
5 (4)	同志社大学	私	10.4	5 (3)	関西学院大学	私	10.7	4 (4)	同志社大学	私	9.5
6 (7)	立命館大学	私	8.9	6 (8)	大阪大学	国	9.6	6 (6)	立命館大学	私	8.2
7 (6)	大阪市立大学	公	8.5	7 (7)	立命館大学	私	9.5	7 (7)	大阪市立大学	公	8.0
8 (9)	大阪大学	国	8.2	8 (5)	大阪市立大学	公	9.0	8 (12)	大阪大学	国	6.5
9 (10)	龍谷大学	私	7.5	9 (10)	龍谷大学	私	8.7	9 (8)	大阪府立大学	公	6.2
10 (8)	大阪府立大学	公	6.6	10 (9)	大阪府立大学	公	6.9	10 (10)	龍谷大学	私	6.0
11 (11)	甲南大学	私	5.7	10 (11)	甲南大学	私	6.9	11 (9)	関西外国語大学	私	5.2
12 (12)	京都産業大学	私	4.5	12 (13)	京都産業大学	私	5.5	12 (14)	京都女子大学	私	5.1
13 (12)	関西外国語大学	私	3.6	13 (12)	京都大学	国	4.4	13 (13)	同志社女子大学	私	4.9
14 (17)	兵庫県立大学	公	3.5	14 (16)	大阪工業大学	私	3.8	14 (16)	甲南大学	私	4.4
15 (12)	大阪教育大学	国	3.2	15 (15)	大阪経済大学	私	3.5	15 (10)	武庫川女子大学	私	4.1
				15 (14)	神戸学院大学	私	3.5				
				15 (16)	兵庫県立大学	公	3.5				

文　系

文系全体 順位	学校名	区分	興味度(%)	文系男子 順位	学校名	区分	興味度(%)	文系女子 順位	学校名	区分	興味度(%)
1 (1)	関西大学	私	23.2	1 (1)	関西大学	私	25.6	1 (1)	関西大学	私	21.1
2 (2)	関西学院大学	私	15.7	2 (2)	近畿大学	私	18.6	2 (2)	関西学院大学	私	15.5
3 (3)	近畿大学	私	14.8	3 (3)	関西学院大学	私	16.0	3 (5)	近畿大学	私	11.5
4 (4)	同志社大学	私	12.6	4 (4)	同志社大学	私	14.1	4 (3)	同志社大学	私	11.2
5 (5)	立命館大学	私	10.6	5 (6)	龍谷大学	私	11.3	5 (6)	立命館大学	私	10.3
6 (6)	龍谷大学	私	9.6	6 (5)	立命館大学	私	10.9	6 (10)	神戸大学	国	8.1
7 (8)	神戸大学	国	8.3	7 (9)	甲南大学	私	10.1	6 (7)	龍谷大学	私	8.1
8 (7)	甲南大学	私	7.6	8 (6)	神戸大学	国	8.5	8 (4)	関西外国語大学	私	6.7
9 (8)	大阪市立大学	公	6.4	9 (10)	京都産業大学	私	6.9	9 (11)	大阪市立大学	公	6.4
10 (11)	大阪大学	国	5.4	10 (6)	大阪市立大学	公	6.5	10 (15)	大阪大学	国	5.7
11 (10)	関西外国語大学	私	5.1	11 (11)	大阪経済大学	私	5.8	11 (13)	京都女子大学	私	5.4
11 (14)	京都産業大学	私	5.1	12 (14)	大阪大学	国	5.0	11 (8)	甲南大学	私	5.4
13 (16)	佛教大学	私	3.9	13 (12)	神戸学院大学	私	4.9	13 (11)	同志社女子大学	私	4.7
14 (12)	大阪教育大学	国	3.4	14 (18)	桃山学院大学	私	4.0	14 (9)	武庫川女子大学	私	4.6
14 (17)	大阪経済大学	私	3.4	15 (19)	佛教大学	私	3.9	15 (20)	神戸市外国語大学	公	4.1
14 (15)	神戸学院大学	私	3.4								

理　系

理系全体 順位	学校名	区分	興味度(%)	理系男子 順位	学校名	区分	興味度(%)	理系女子 順位	学校名	区分	興味度(%)
1 (2)	神戸大学	国	17.4	1 (5)	神戸大学	国	17.8	1 (1)	神戸大学	国	16.8
2 (1)	近畿大学	私	15.4	2 (1)	近畿大学	私	17.2	2 (4)	大阪市立大学	公	15.4
3 (5)	大阪大学	国	14.9	3 (4)	大阪大学	国	17.1	2 (2)	大阪府立大学	公	15.4
4 (3)	大阪府立大学	公	14.0	4 (2)	関西大学	私	14.6	4 (3)	近畿大学	私	11.9
5 (6)	大阪市立大学	公	13.8	5 (3)	大阪府立大学	公	13.3	5 (5)	大阪大学	国	10.9
6 (4)	関西大学	私	11.9	6 (6)	大阪市立大学	公	13.0	6 (9)	関西大学	私	6.7
7 (9)	同志社大学	私	7.4	7 (8)	同志社大学	私	8.2	7 (20)	京都府立大学	公	6.3
8 (7)	京都大学	国	6.6	8 (10)	大阪工業大学	私	7.8	8 (15)	同志社大学	私	6.0
9 (8)	立命館大学	私	6.0	9 (7)	京都大学	国	7.6	8 (26)	兵庫県立大学	公	6.0
10 (10)	大阪工業大学	私	5.4	10 (9)	立命館大学	私	7.3	10 (11)	同志社女子大学	私	5.6
11 (12)	兵庫県立大学	公	5.3	11 (12)	兵庫県立大学	公	5.0	11 (6)	京都大学	国	4.6
12 (11)	関西学院大学	私	3.5	12 (15)	龍谷大学	私	4.6	12 (15)	京都女子大学	私	4.2
12 (13)	京都工芸繊維大学	国	3.5	13 (11)	関西学院大学	私	4.4	12 (40)	神戸市看護大学	公	4.2
14 (21)	京都産業大学	私	3.4	14 (13)	京都工芸繊維大学	国	4.1	12 (23)	奈良女子大学	国	4.2
14 (26)	京都府立大学	公	3.4	15 (17)	京都産業大学	私	3.9	15 (11)	大阪教育大学	国	3.9
								15 (14)	神戸薬科大学	私	3.9
								15 (32)	奈良県立医科大学	公	3.9
								15 (17)	兵庫医療大学	私	3.9

志願度（図表 4）

※（　）内は2009年順位　※区分　国立／国　公立／公　私立／私

関　東

全　体

全体 順位	学校名	区分	志願度(%)	男子 順位	学校名	区分	志願度(%)	女子 順位	学校名	区分	志願度(%)
1 (1)	明治大学	私	13.3	1 (1)	明治大学	私	15.6	1 (1)	立教大学	私	11.1
2 (2)	早稲田大学	私	11.4	2 (2)	早稲田大学	私	12.6	2 (4)	明治大学	私	10.8
3 (4)	日本大学	私	9.4	3 (3)	日本大学	私	11.2	3 (3)	早稲田大学	私	10.0
4 (5)	立教大学	私	8.3	4 (4)	法政大学	私	9.2	4 (2)	青山学院大学	私	8.6
5 (3)	青山学院大学	私	7.8	5 (7)	中央大学	私	7.6	5 (6)	日本大学	私	7.6
6 (6)	法政大学	私	7.6	6 (5)	青山学院大学	私	7.1	6 (7)	慶應義塾大学	私	5.9
7 (7)	慶應義塾大学	私	6.4	7 (6)	慶應義塾大学	私	6.9	6 (9)	東洋大学	私	5.9
8 (8)	東洋大学	私	5.9	8 (10)	千葉大学	国	5.8	8 (5)	法政大学	私	5.8
9 (9)	中央大学	私	5.5	8 (8)	東洋大学	私	5.8	9 (8)	上智大学	私	5.1
10 (10)	千葉大学	国	4.9	8 (9)	立教大学	私	5.8	10 (11)	千葉大学	国	3.8
11 (12)	東京理科大学	私	4.3	11 (11)	東京理科大学	私	5.7	11 (10)	中央大学	私	3.2
12 (11)	上智大学	私	4.0	12 (15)	東京大学	国	4.1	12 (20)	首都大学東京	公	3.1
13 (16)	首都大学東京	公	3.1	13 (19)	東京工業大学	国	3.6	12 (16)	日本女子大学	私	3.1
14 (13)	駒澤大学	私	2.9	14 (12)	横浜国立大学	国	3.5	14 (20)	東京農業大学	私	2.9
15 (15)	埼玉大学	国	2.8	15 (13)	駒澤大学	私	3.3	15 (25)	東京理科大学	私	2.8
15 (18)	成蹊大学	私	2.8	15 (17)	埼玉大学	国	3.3				
15 (18)	筑波大学	国	2.8								

文　系

文系全体 順位	学校名	区分	志願度(%)	文系男子 順位	学校名	区分	志願度(%)	文系女子 順位	学校名	区分	志願度(%)
1 (1)	明治大学	私	17.1	1 (1)	明治大学	私	21.9	1 (1)	立教大学	私	15.2
2 (2)	早稲田大学	私	13.6	2 (2)	早稲田大学	私	15.3	2 (4)	明治大学	私	13.0
3 (4)	立教大学	私	12.7	3 (4)	法政大学	私	12.9	3 (3)	早稲田大学	私	12.2
4 (3)	青山学院大学	私	11.2	4 (5)	日本大学	私	11.1	4 (2)	青山学院大学	私	12.0
5 (5)	法政大学	私	10.1	5 (3)	青山学院大学	私	10.2	5 (7)	東洋大学	私	8.2
6 (6)	日本大学	私	9.4	6 (6)	立教大学	私	9.8	6 (8)	日本大学	私	8.0
7 (7)	東洋大学	私	8.6	7 (9)	中央大学	私	9.0	7 (5)	法政大学	私	7.8
8 (10)	中央大学	私	6.4	7 (7)	東洋大学	私	9.0	8 (6)	上智大学	私	7.5
9 (8)	慶應義塾大学	私	6.3	9 (8)	慶應義塾大学	私	6.9	9 (9)	慶應義塾大学	私	5.8
10 (9)	上智大学	私	6.1	10 (10)	駒澤大学	私	5.4	10 (10)	中央大学	私	4.1
11 (11)	駒澤大学	私	4.2	11 (12)	千葉大学	国	4.6	11 (12)	成蹊大学	私	3.7
12 (12)	成蹊大学	私	3.7	12 (16)	上智大学	私	4.5	11 (11)	明治学院大学	私	3.4
13 (16)	千葉大学	国	3.4	13 (13)	一橋大学	国	4.2	13 (13)	学習院大学	私	3.2
14 (12)	明治学院大学	私	3.3	14 (14)	成蹊大学	私	3.8	13 (15)	駒澤大学	私	3.2
15 (17)	埼玉大学	国	2.9	15 (11)	神奈川大学	私	3.4	15 (14)	大妻女子大学	私	3.1

理　系

理系全体 順位	学校名	区分	志願度(%)	理系男子 順位	学校名	区分	志願度(%)	理系女子 順位	学校名	区分	志願度(%)
1 (1)	東京理科大学	私	11.4	1 (1)	東京理科大学	私	12.3	1 (3)	東京理科大学	私	9.9
2 (2)	日本大学	私	9.9	2 (4)	日本大学	私	11.1	2 (1)	北里大学	私	8.1
3 (4)	早稲田大学	私	9.1	3 (3)	早稲田大学	私	10.2	3 (3)	東京農業大学	私	7.8
4 (3)	明治大学	私	8.9	4 (2)	明治大学	私	9.9	3 (2)	日本大学	私	7.8
5 (5)	千葉大学	国	7.8	5 (6)	千葉大学	国	7.9	5 (5)	千葉大学	国	7.7
6 (6)	慶應義塾大学	私	7.0	6 (7)	東京工業大学	国	7.7	6 (6)	早稲田大学	私	7.3
7 (8)	東京工業大学	国	6.3	7 (5)	慶應義塾大学	私	7.0	7 (8)	慶應義塾大学	私	7.1
8 (14)	筑波大学	国	5.3	8 (8)	中央大学	私	6.6	7 (6)	明治大学	私	7.1
9 (7)	東京農業大学	私	5.2	9 (10)	芝浦工業大学	私	6.3	9 (9)	首都大学東京	公	5.9
10 (12)	首都大学東京	公	5.1	10 (12)	法政大学	私	5.7	10 (14)	筑波大学	国	5.0
11 (10)	北里大学	私	4.9	11 (14)	筑波大学	国	5.5	11 (23)	星薬科大学	私	4.3
12 (8)	中央大学	私	4.7	11 (11)	東京大学	国	5.5	12 (10)	東邦大学	私	4.2
13 (15)	芝浦工業大学	私	4.6	13 (15)	首都大学東京	公	4.7	13 (30)	日本女子大学	私	3.9
13 (11)	法政大学	私	4.6	14 (17)	青山学院大学	私	4.3	14 (20)	東京工業大学	国	3.8
15 (15)	東京大学	国	4.4	14 (15)	東海大学	私	4.3	14 (18)	立教大学	私	3.8
				14 (9)	横浜国立大学	国	4.3				

東　海

全　体

全体 順位	学校名	区分	志願度(%)	男子 順位	学校名	区分	志願度(%)	女子 順位	学校名	区分	志願度(%)
1 (1)	名古屋大学	国	10.4	1 (1)	名古屋大学	国	12.0	1 (1)	南山大学	私	10.8
2 (4)	名城大学	私	8.6	2 (2)	名城大学	私	11.8	2 (5)	椙山女学園大学	私	8.8
3 (2)	南山大学	私	8.2	3 (3)	静岡大学	国	10.2	3 (3)	名古屋大学	国	8.6
4 (5)	静岡大学	国	7.9	4 (4)	中京大学	私	7.9	4 (7)	愛知淑徳大学	私	7.1
5 (3)	中京大学	私	7.2	5 (7)	岐阜大学	国	7.7	5 (4)	愛知県立大学	公	6.9
6 (7)	岐阜大学	国	6.8	6 (9)	名古屋工業大学	国	7.0	6 (2)	中京大学	私	6.4
7 (6)	愛知大学	私	6.1	7 (8)	三重大学	国	6.9	7 (6)	名古屋市立大学	公	6.2
8 (8)	三重大学	国	5.2	8 (6)	愛知大学	私	6.5	8 (17)	岐阜大学	国	5.8
9 (10)	名古屋市立大学	公	4.8	9 (5)	南山大学	私	6.1	9 (15)	愛知大学	私	5.7
10 (11)	愛知学院大学	私	4.5	10 (10)	愛知学院大学	私	4.5	10 (13)	静岡大学	国	5.1
11 (13)	愛知淑徳大学	私	4.3	11 (14)	早稲田大学	私	3.9	11 (10)	金城学院大学	私	4.8
11 (16)	名古屋工業大学	国	4.3	12 (12)	中部大学	私	3.6	11 (8)	名城大学	私	4.8
13 (9)	愛知県立大学	公	4.2	12 (16)	名古屋市立大学	公	3.6	13 (10)	愛知学院大学	私	4.6
14 (14)	椙山女学園大学	私	4.0	12 (14)	明治大学	私	3.6	14 (9)	愛知教育大学	国	4.5
15 (18)	静岡県立大学	公	3.6	15 (10)	立命館大学	私	3.4	15 (12)	静岡県立大学	公	4.1
15 (18)	早稲田大学	私	3.6					15 (16)	名古屋外国語大学	私	4.1

文　系

文系全体 順位	学校名	区分	志願度(%)	文系男子 順位	学校名	区分	志願度(%)	文系女子 順位	学校名	区分	志願度(%)
1 (1)	南山大学	私	12.8	1 (3)	愛知大学	私	13.2	1 (1)	南山大学	私	14.5
2 (2)	中京大学	私	10.4	2 (1)	中京大学	私	12.5	2 (5)	椙山女学園大学	私	9.9
3 (3)	愛知大学	私	9.7	3 (2)	南山大学	私	10.8	3 (4)	愛知淑徳大学	私	9.0
4 (3)	名古屋大学	国	7.5	4 (4)	名古屋大学	国	9.2	4 (3)	愛知県立大学	公	8.8
5 (8)	愛知淑徳大学	私	6.8	5 (7)	愛知学院大学	私	8.7	4 (2)	中京大学	私	8.8
6 (9)	愛知学院大学	私	6.7	6 (6)	名城大学	私	8.1	6 (11)	愛知大学	私	6.9
7 (5)	愛知県立大学	公	6.3	7 (5)	静岡大学	国	7.5	7 (6)	名古屋大学	国	6.1
8 (6)	静岡大学	国	5.9	8 (10)	早稲田大学	私	6.2	8 (10)	金城学院大学	私	6.0
9 (12)	椙山女学園大学	私	5.6	9 (9)	立命館大学	私	5.3	9 (9)	名古屋外国語大学	私	5.7
10 (7)	名城大学	私	5.4	10 (11)	明治大学	私	5.1	10 (8)	名古屋市立大学	公	5.4
11 (11)	名古屋市立大学	公	5.0	11 (16)	名古屋市立大学	公	4.3	11 (12)	愛知学院大学	私	5.2
12 (13)	早稲田大学	私	4.9	12 (16)	三重大学	国	4.2	12 (6)	愛知教育大学	国	4.8
13 (9)	愛知教育大学	国	4.2	13 (20)	愛知淑徳大学	私	4.0	13 (14)	静岡大学	国	4.6
14 (13)	名古屋外国語大学	私	4.1	14 (36)	静岡県立大学	公	3.8	14 (16)	早稲田大学	私	3.8
15 (25)	明治大学	私	3.6	14 (28)	中央大学	私	3.8	15 (13)	名城大学	私	3.2

理　系

理系全体 順位	学校名	区分	志願度(%)	理系男子 順位	学校名	区分	志願度(%)	理系女子 順位	学校名	区分	志願度(%)
1 (1)	名古屋大学	国	16.5	1 (1)	名古屋大学	国	15.7	1 (1)	名古屋大学	国	18.4
2 (4)	岐阜大学	国	13.8	2 (2)	名城大学	私	15.6	2 (7)	岐阜大学	国	15.6
3 (2)	名城大学	私	13.7	3 (4)	名古屋工業大学	国	14.0	3 (2)	名古屋市立大学	公	9.6
4 (3)	静岡大学	国	11.7	4 (3)	静岡大学	国	13.5	4 (3)	名城大学	私	9.2
5 (6)	名古屋工業大学	国	11.1	5 (5)	岐阜大学	国	13.0	5 (4)	静岡県立大学	公	8.9
6 (5)	三重大学	国	8.8	6 (6)	三重大学	国	10.3	6 (6)	静岡大学	国	7.4
7 (3)	名古屋市立大学	公	5.2	7 (8)	愛知工業大学	私	5.2	7 (8)	藤田保健衛生大学	私	5.7
8 (10)	静岡県立大学	公	4.8	8 (9)	中部大学	私	4.6	8 (15)	愛知教育大学	国	5.3
9 (9)	愛知工業大学	私	3.9	9 (7)	中京大学	私	4.2	8 (4)	三重大学	国	5.3
10 (12)	中部大学	私	3.8	10 (9)	名古屋市立大学	公	3.4	10 (11)	愛知医科大学	私	4.6
11 (8)	中京大学	私	3.3	11 (31)	静岡県立大学	公	3.0	10 (11)	愛知県立大学	公	4.6
12 (28)	岐阜薬科大学	公	3.2	12 (19)	東京理科大学	私	2.9	10 (22)	岐阜薬科大学	公	4.6
13 (14)	愛知教育大学	国	3.1	12 (31)	日本大学	私	2.9	10 (11)	椙山女学園大学	私	4.6
14 (13)	藤田保健衛生大学	私	3.0	14 (29)	岐阜薬科大学	公	2.5	14 (27)	名古屋工業大学	国	4.3
15 (15)	京都大学	国	2.7	14 (11)	京都大学	国	2.5	14 (8)	浜松医科大学	国	4.3
				14 (16)	早稲田大学	私	2.5				

関　西

全　体

全体 順位	学校名	区分	志願度(%)	男子 順位	学校名	区分	志願度(%)	女子 順位	学校名	区分	志願度(%)
1 (1)	関西大学	私	16.4	1 (1)	関西大学	私	18.5	1 (1)	関西大学	私	14.0
2 (2)	近畿大学	私	12.3	2 (2)	近畿大学	私	14.9	2 (2)	関西学院大学	私	10.5
3 (3)	関西学院大学	私	9.8	3 (4)	神戸大学	国	10.4	3 (3)	近畿大学	私	9.4
4 (4)	神戸大学	国	9.5	4 (6)	同志社大学	私	9.2	4 (5)	神戸大学	国	8.4
5 (5)	同志社大学	私	8.8	5 (3)	関西学院大学	私	9.1	5 (4)	同志社大学	私	8.3
6 (7)	立命館大学	私	7.8	6 (7)	立命館大学	私	8.3	6 (6)	立命館大学	私	7.3
7 (6)	大阪市立大学	公	7.6	7 (5)	大阪市立大学	公	8.1	7 (6)	大阪市立大学	公	7.1
8 (9)	大阪大学	国	6.6	8 (10)	龍谷大学	私	7.7	8 (8)	大阪府立大学	公	5.7
8 (10)	龍谷大学	私	6.6	9 (8)	大阪大学	国	7.6	9 (10)	大阪大学	国	5.3
10 (8)	大阪府立大学	公	5.9	10 (9)	大阪府立大学	公	6.1	9 (11)	龍谷大学	私	5.3
11 (11)	甲南大学	私	4.8	11 (11)	甲南大学	私	5.9	11 (9)	関西外国語大学	私	4.7
12 (12)	京都産業大学	私	4.0	12 (12)	京都産業大学	私	4.9	12 (13)	同志社女子大学	私	4.2
13 (14)	関西外国語大学	私	3.2	13 (13)	京都大学	国	3.4	13 (14)	京都女子大学	私	4.0
14 (17)	兵庫県立大学	公	3.0	14 (16)	大阪経済大学	私	3.2	13 (12)	武庫川女子大学	私	4.0
15 (12)	大阪教育大学	国	2.8	14 (18)	大阪工業大学	私	3.2	15 (16)	甲南大学	私	3.6
				14 (14)	神戸学院大学	私	3.2				

文　系

文系全体 順位	学校名	区分	志願度(%)	文系男子 順位	学校名	区分	志願度(%)	文系女子 順位	学校名	区分	志願度(%)
1 (1)	関西大学	私	20.8	1 (1)	関西大学	私	23.5	1 (1)	関西大学	私	18.3
2 (2)	関西学院大学	私	14.1	2 (2)	近畿大学	私	15.6	2 (2)	関西学院大学	私	14.5
3 (3)	近畿大学	私	12.3	3 (3)	関西学院大学	私	13.7	3 (3)	同志社大学	私	10.1
4 (4)	同志社大学	私	11.1	4 (4)	同志社大学	私	12.3	4 (6)	近畿大学	私	9.3
5 (5)	立命館大学	私	9.3	5 (6)	龍谷大学	私	10.1	5 (5)	立命館大学	私	9.1
6 (6)	龍谷大学	私	8.4	6 (5)	立命館大学	私	9.4	6 (9)	神戸大学	国	7.4
7 (7)	神戸大学	国	7.5	7 (9)	甲南大学	私	8.7	7 (7)	龍谷大学	私	6.9
8 (8)	甲南大学	私	6.4	8 (7)	神戸大学	国	7.7	8 (4)	関西外国語大学	私	6.1
9 (9)	大阪市立大学	公	5.9	9 (8)	大阪市立大学	公	6.4	9 (10)	大阪市立大学	公	5.4
10 (10)	関西外国語大学	私	4.7	10 (10)	京都産業大学	私	6.3	10 (14)	大阪大学	国	4.7
10 (12)	京都産業大学	私	4.7	11 (11)	大阪経済大学	私	5.4	11 (12)	武庫川女子大学	私	4.5
12 (11)	大阪大学	国	4.3	12 (11)	神戸学院大学	私	4.6	12 (8)	甲南大学	私	4.4
13 (16)	佛教大学	私	3.4	13 (15)	大阪大学	国	3.9	13 (13)	京都女子大学	私	4.2
14 (12)	大阪教育大学	国	3.1	14 (16)	佛教大学	私	3.5	14 (10)	同志社女子大学	私	3.9
14 (17)	大阪経済大学	私	3.1	15 (20)	桃山学院大学	私	3.3	15 (20)	神戸市外国語大学	公	3.7

理　系

理系全体 順位	学校名	区分	志願度(%)	理系男子 順位	学校名	区分	志願度(%)	理系女子 順位	学校名	区分	志願度(%)
1 (2)	神戸大学	国	15.6	1 (5)	神戸大学	国	16.2	1 (3)	大阪府立大学	公	15.1
2 (1)	近畿大学	私	13.8	2 (1)	近畿大学	私	14.9	2 (4)	大阪市立大学	公	14.4
3 (3)	大阪府立大学	公	13.0	3 (3)	大阪大学	国	13.3	2 (1)	神戸大学	国	14.4
4 (5)	大阪市立大学	公	11.9	4 (2)	関西大学	私	13.0	4 (2)	近畿大学	私	11.6
5 (4)	大阪大学	国	11.8	5 (4)	大阪府立大学	公	11.9	5 (5)	大阪大学	国	8.8
6 (6)	関西大学	私	10.5	6 (5)	大阪市立大学	公	10.7	6 (18)	京都府立大学	公	6.0
7 (7)	京都大学	国	5.4	7 (9)	大阪工業大学	私	6.7	7 (9)	関西大学	私	5.6
8 (9)	同志社大学	私	5.2	8 (9)	立命館大学	私	6.4	8 (9)	同志社女子大学	私	5.3
8 (8)	立命館大学	私	5.2	9 (7)	京都大学	国	6.2	8 (28)	兵庫県立大学	公	5.3
10 (10)	大阪工業大学	私	4.7	10 (8)	同志社大学	私	5.7	10 (18)	同志社大学	私	4.2
11 (12)	兵庫県立大学	公	4.6	11 (11)	兵庫県立大学	公	4.3	11 (7)	京都大学	国	3.9
12 (13)	京都工芸繊維大学	国	3.2	12 (15)	龍谷大学	私	4.1	11 (28)	奈良女子大学	国	3.9
13 (19)	京都産業大学	私	3.1	13 (11)	関西学院大学	私	3.6	11 (15)	兵庫医療大学	私	3.9
13 (29)	京都府立大学	公	3.1	13 (13)	京都工芸繊維大学	国	3.6	14 (9)	大阪教育大学	国	3.5
15 (11)	関西学院大学	私	2.9	13 (16)	京都産業大学	私	3.6	14 (15)	京都女子大学	私	3.5
15 (16)	摂南大学	私	2.9					14 (9)	神戸薬科大学	私	3.5
15 (16)	龍谷大学	私	2.9								

元の大学で占められる傾向が強い。また知名度ランキングに比べ，国公立大学の名前が多くなるのも特徴だ。興味度と志願度はランキング内容が比較的近いので，志願度を上げるには，まず興味度を高めていくことが重要である。

●関東

全体，男子では，昨年に続き2年連続で1位は明治大学。女子も青山学院大学に代わり明治大学が1位になっている。新たにランクインしたのは，全体で首都大学東京，東京大学，男子で東京工業大学，神奈川大学，女子で首都大学東京，日本女子大学，駒澤大学，東京農業大学だ。

文系は，全体・男子で1位は明治大学。女子は1位と2位が入れ替わり，立教大学が1位となった。全体の上位に大きな変動はないが，千葉大学，一橋大学と，地元国立大学が新たにランクインした。一方で，女子は国公立大が1校も含まれていない。理系はすべてのランキングで東京理科大学が1位になった。特に女子はランキング内容が大きく変わり，12位～15位の5校はすべて新たにランクインした大学だ。

●東海

東海全体の1位は昨年と同じく名古屋大学。男子は上位2位が入れ替わり1位は名城大学，女子は3年連続南山大学となった。知名度に比べ，興味度ではエリア外の大学が姿を消し，特に女子の地元色が強くなる。女子で岐阜大学が躍進したのもその一例だろう。また国公立大が増加し，特に男子のランキングの上位を占めるようになる。

文系の1位は，全体と女子で2年連続南山大学だ。男子は愛知大学が3位から1位になった。理系ではすべてのランキングにおいて，1位は2年連続名古屋大学だ。理系の場合，圧倒的に国公立大の占める割合が高く，全体では昨年の7校から10校に増加，理系女子は11校にも及んだ。

●関西

関西はやはり地元が強く，すべてのランキングでエリア外の大学は1校も含まれていない。まず，全体，男女で3年連続，文系（全体・男女）で2年連続，1位となったのは関西大学だ。国公立大は全体で6校となった。なお，文系全体の上位6位は昨年と同じで，1位の関西大学の興味度は23.2％と群を抜いている。全体と文系のすべてで1位は関西大学だったのに対し，理系は全体，男女すべてで神戸大学が1位になった。国公立大が全体で8校と過半数を占め，女子にいたってはトップスリーが国公立大となり，校数も昨年の6校から11校に増加，新たにランクインした6校中5校が地元国公立大となった。

志願度ランキング

志願度ランキングは，前述のとおり興味度ランキングと内容が似ている。やはり地元志向が強く出ているうえ，東海・関西の特に理系を中心に，上位15位以内に地元の国公立大の名が多く挙げられている。

●関東

全体と男子の志願度1位は，昨年に続き，2年連続で明治大学だ。トップスリーは興味度と同じ内容である。女子の1位は興味度と異なり，3年連続立教大学になった。明治大学は，女子の志願度でも4位から2位へ順位を上げた。男子では国公立大の2校が，女子では12位以下の4校が新たにランクインした。

文系の全体と男子の1位は明治大学，女子は立教大学となった。全体で立教大学と青山学院大学が入れ替わったのを除いて，上位7位までが昨年と同じ内容であり，女子は15位すべてが私立大学だ。理系はすべてのランキングで東京理科大学が1位で，女子のトップが入れ替わった。全体の6位までが，早稲田大学と明治大学の入れ替わりを除いて，昨年と同じだ。また興味度と同様，理系女子の11位以下は大きく変動している。

●東海

東海エリアの全体と男子の志願度1位は，2年連続で名古屋大学。女子は3年連続南山大学である。また全体では，国公立大が8校ランクインし，概ね順位を上げた。例年地元が強い志願度で初めて，15位にエリア外の早稲田大学が入った。また女子では興味度以上に岐阜大学がランクを上げた。文系では全体と女子の1位は，2年連続南山大学。男子は愛知大学が昨年の3位から1位になった。理系はすべてのランキングで2年連続名古屋大学が1位になった。

●知名度，志願度分布（図表5）

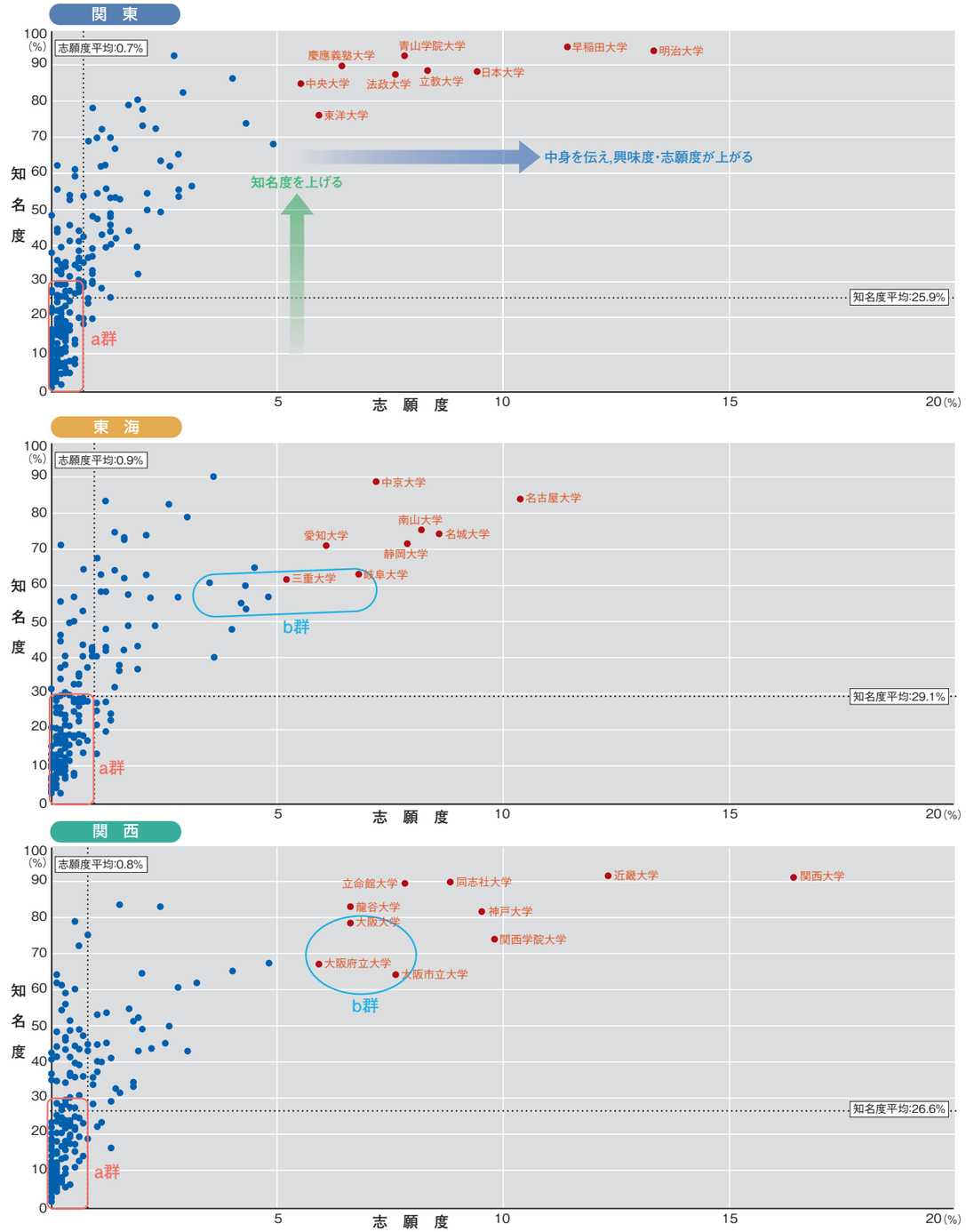

エリア外の大学をみると，文系の全体では早稲田大学に加え15位に明治大学，女子の14位にも早稲田大学が入った。文系男子では，14位に中央大学が入っている。理系男子では，東京理科大学，日本大学，早稲田大学と3校が新たにランクインしている。

国公立大は理系全体で10校，理系男子で9校，理系女子で11校と昨年より増加。なかでも理系女子のトップスリーは国公立大で占められた。

●関西

関西の志願度はすべてが地元大学になった。まず，全体，男女ともに，1位は3年連続で関西大学。トップスリーは男子の神戸大学を除き昨年と変わらず，興味度ともまったく同じ内容だ。文系でも，全体，男女ともに2年連続関西大学が1位。トップスリーも昨年と変わらず，特に文系全体では，京都産業大学が順位を上げたのを除き，上位10位までが昨年と同じ内容だ。一方，理系はトップに変動があった。理系全体では，1位と2位が入れ替わり，神戸大学が1位に，男子も神戸大学が5位から1位となった。女子も大阪府立大学が3位から1位になり，同率の2位の大阪市立大学と神戸大学を合わせ，トップスリーは国公立大学だった。

3章　知名度×志願度プロット

・差別化できているのは依然一部の大学のみ
・関東は私大が強く，東海・関西は国公立が躍進

エリア別に，知名度を縦軸，志願度を横軸にとって，各大学をプロットしたものが図表5である。

ここでは「志願度5％以上」の大学名を示した。志願度ランキングの上位校ということだが，都市部の大規模有名大学が多い。なお，順位を上げた大学を除き，全体的に志願度は年々下がる傾向にある。これについて，リクルートが毎年行っている「入試実態調査2010」では，私立大学の総志願者数の45.2％が私立大学志願者数上位20大学に集中しているという結果が得られている。この割合，2008年の47.2%を境に，2009年は46.3%，2010年は45.2%と減少してきているのだ。総じて，有名大学への志願者集中は緩和の方向に進んでいるとの仮説も成り立ちそうだ。

一方で，「知名度30％以下，志願度0.7％以下」の“知名度も志願度も低い大学群”をa群で示した。例年同様，かなりの数が存在し，今年は全調査対象数757校中478校と，63.1％を占めている。これらは，調査を実施した4月時点では高校生からほとんど知られておらず，志願対象にも入っていない大学群であり，差別化されるためには，独自性や個性化が求められる。まず知名度を上げて高校生に認知してもらい，興味をもってもらう。それから志願度を上げていくようなブランド戦略を展開していく必要があるといえよう。それでは，各エリアごとに特徴を見ていきたい。

●関東

まず関東は，知名度平均が2008年から2010年にかけて，唯一減少しているエリアだ（27.0％→26.7％→25.9％）。a群の分布状況も，関東全体の学校数305校に対しa群は201校，シェアは65.9％と全エリア平均を上回っている。経年比較でも，2008年（64.5%），2009年（64.9%）と年々増加し，学校数が多いためか，差別化がなかなか進まない状況は変わらないようだ。志願度5％以上の大学をみると，すべて私立大学となっている。

●東海

東海の知名度平均は，2008年から24.8％，29.0％，29.1％と上がり続けている。ただし，関東・関西エリアに比べ，知名度上位校のポイントが低く，ほぼ90％を割り込んでいる。a群の分布状況は，東海全体の学校数208校に対しa群は121校，シェアは58.2％と全エリアで最も少ない。他エリアと比較しても，知名度0%付近の大学が存在していない。ただし，2008年の67.2％から2009年には57.1％と，約10％がa群から脱出したのに対し，今年は微増している。

志願度5％以上の大学をみると，国公立大が4校と半数に上る。さらに，関東にはあまり存在しない，“知名度も志願度もある程度高い”b群が存在し，このうち1校を除いた6校はすべて国公立大学である。東海エリアの地元国公立志向を反映した結果であろう。

●関西

関西の知名度平均は，2008年から24.8％，26.3％，26.6％と，微増で推移している。a群の分布状況は，関西全体の学校数244校に対しa群は156校，シェアは63.9％と関東と東海の中間くらいだ。

志願度5%以上の大学をみると，やはり関西大学の志願度の高さは，他エリアと比べても群を抜いていることがわかる。また，今年の大きな変化としては，昨年b群にいた神戸大学が志願度を大幅に上げた点だ。2章のランキングでも，理系で志願度1位になったほか，それ以外でも軒並みランクアップしていた。

4章　イメージランキング

・東京大学のイメージの強さ際立つ
・全エリアで，各大学の個性が伝わっていない

最後に，イメージランキングでは，各大学が高校生から実際にはどのようなイメージを持たれているかを示した。これは，大学全般や構成要因，卒業後，学生生活にかかわる項目について，具体的に大学名を掲示し，それぞれの項目のイメージの有無を尋ねたものである。

イメージ項目は大きく，①機能的価値を表すイメージ項目（以下，機能的項目）と，②感性的価値を表すイメージ項目（以下，感性的項目）の2つに分けられる。①は35項目，②は15項目の合計50項目で（本号では50項目中47項目を掲載），②の項目は各大学がどのようなイメージをもたれているか，具体像がつかみやすくなっている。そのうえで，大学が打ち出したいイメージと，高校生がもつ実際のイメージが合致しているか，仮にイメージが低い項目があればその分野での取組みはどうかなど，今後のブランド戦略の参考に供したい。

昨年は，全エリアにおいて関東の4つの大学が1位を占め，一部の大学にイメージが集中したとお伝えした。今年は一部どころか，全エリアで東京大学のイメージが強く出た。

まず機能的項目だが，35項目中，関東で17項目，東海で16項目，関西で12項目の1位が東京大学だった。3分の1以上の項目を1大学が占めたことになる。

イメージをより具体的につかみやすい感性的項目においても，15項目中，関東で8項目，東海で9項目，関西で5項目の1位を東京大学が占めた。各エリアにおける他大学のイメージが，東京大学のイメージほど浸透していないのか。地元の大学が1位だったのは，東海で2項目，関西で5項目のみだった。なお，関西では東京大学に次ぎ早稲田大学が，機能的項目で7項目，感性的項目で4項目，1位となっている。関西での同大のイメージが強まっているようだ。

いくつか具体的にみると，「入試方法が自分に合っている」は，関東が明治大学，東海が静岡大学，関西が近畿大学。「おしゃれな」は，関東と東海で青山学院大学，関西で関西学院大学。「明るい」は，関東が明治大学，東海が中京大学，関西が関西学院大学。「親しみやすい」は，関東と東海で明治大学，関西で関西大学などとなっている。■

●機能的価値を表すイメージ項目（図表6）　関　東

■伝統や実績がある

順位	全体	区分	(%)	順位	男子	区分	(%)	順位	女子	区分	(%)
1(2)	東京大学	国	71.8	1(3)	早稲田大学	私	73.9	1(2)	東京大学	国	72.7
2(3)	早稲田大学	私	69.4	2(2)	東京大学	国	70.9	2(1)	慶應義塾大学	私	70.2
3(1)	慶應義塾大学	私	69.0	3(1)	慶應義塾大学	私	67.8	3(3)	早稲田大学	私	64.1
4(7)	明治大学	私	53.1	4(11)	一橋大学	国	54.6	4(5)	青山学院大学	私	55.0
5(11)	一橋大学	国	49.9	5(4)	明治大学	私	53.2	5(8)	明治大学	私	52.9
6(12)	立教大学	私	47.8	6(12)	立教大学	私	49.3	6(6)	お茶の水女子大学	国	50.7
7(9)	京都大学	国	47.4	7(7)	法政大学	私	46.9	7(9)	京都大学	国	49.4
8(5)	青山学院大学	私	47.3	8(5)	京都大学	国	45.8	8(7)	上智大学	私	48.8
9(8)	上智大学	私	46.0	9(13)	中央大学	私	44.6	9(11)	立教大学	私	46.3
10(10)	法政大学	私	41.4	10(10)	上智大学	私	43.4	10(13)	一橋大学	国	45.2
11(13)	中央大学	私	40.9	11(22)	横浜国立大学	国	39.4	11(4)	学習院大学	私	40.4
12(4)	学習院大学	私	39.3	12(6)	青山学院大学	私	38.7	12(14)	日本大学	私	39.6
13(14)	日本大学	私	38.9	13(9)	学習院大学	私	38.4	13(12)	中央大学	私	36.5
14(6)	お茶の水女子大学	国	38.7	14(14)	日本大学	私	38.1	14(10)	法政大学	私	36.0
15(21)	横浜国立大学	国	33.7	15(15)	筑波大学	国	34.6	15(17)	筑波大学	国	32.5

■活気がある感じがする

順位	全体	区分	(%)	順位	男子	区分	(%)	順位	女子	区分	(%)
1(1)	早稲田大学	私	42.4	1(1)	早稲田大学	私	40.9	1(2)	早稲田大学	私	44.2
2(2)	慶應義塾大学	私	33.9	2(3)	明治大学	私	33.9	2(5)	慶應義塾大学	私	35.1
3(3)	明治大学	私	33.2	3(2)	慶應義塾大学	私	32.7	3(1)	青山学院大学	私	32.5
4(3)	青山学院大学	私	29.5	4(13)	立教大学	私	27.3	3(3)	明治大学	私	32.5
5(13)	立教大学	私	26.4	5(4)	青山学院大学	私	26.2	5(10)	上智大学	私	25.6
6(6)	東京大学	国	22.8	6(6)	東京大学	国	23.0	6(11)	立教大学	私	25.5
7(9)	上智大学	私	21.6	7(9)	日本大学	私	20.8	7(4)	日本体育大学	私	23.8
8(8)	日本大学	私	21.1	8(23)	一橋大学	国	20.0	8(6)	東京大学	国	22.7
9(7)	法政大学	私	20.5	9(5)	法政大学	私	18.6	9(9)	法政大学	私	22.5
10(17)	京都大学	国	18.3	10(7)	上智大学	私	17.9	10(20)	京都大学	国	21.8
11(5)	日本体育大学	私	17.9	10(12)	中央大学	私	17.9	11(7)	日本大学	私	21.3
12(26)	一橋大学	国	17.7	12(14)	国士舘大学	私	15.9	12(26)	順天堂大学	私	16.9
13(10)	中央大学	私	17.5	13(16)	京都大学	国	15.3	12(8)	中央大学	私	16.9
14(21)	順天堂大学	私	14.6	14(15)	筑波大学	国	14.7	14(16)	東洋大学	私	16.8
14(15)	東洋大学	私	14.6	15(25)	横浜国立大学	国	13.8	15(37)	一橋大学	国	15.4

■有名である

順位	全体	区分	(%)	順位	男子	区分	(%)	順位	女子	区分	(%)
1(4)	早稲田大学	私	79.0	1(4)	早稲田大学	私	80.3	1(2)	慶應義塾大学	私	77.7
2(1)	慶應義塾大学	私	76.6	2(1)	慶應義塾大学	私	75.6	2(3)	早稲田大学	私	77.6
3(3)	東京大学	国	74.5	3(2)	東京大学	国	73.5	3(5)	東京大学	国	75.6
4(5)	明治大学	私	66.6	4(12)	中央大学	私	64.6	4(1)	青山学院大学	私	72.8
5(2)	青山学院大学	私	61.4	5(6)	法政大学	私	64.4	5(6)	明治大学	私	69.4
6(12)	中央大学	私	60.7	6(5)	明治大学	私	64.0	6(4)	上智大学	私	63.4
7(9)	法政大学	私	59.5	7(7)	一橋大学	国	62.0	7(7)	お茶の水女子大学	国	62.0
8(13)	立教大学	私	58.4	8(13)	立教大学	私	61.0	8(10)	京都大学	国	59.0
9(6)	上智大学	私	56.0	9(11)	京都大学	国	53.2	9(11)	中央大学	私	56.1
10(10)	京都大学	国	55.8	10(14)	日本大学	私	50.6	10(13)	立教大学	私	55.9
11(11)	一橋大学	国	55.2	11(8)	上智大学	私	49.0	11(9)	法政大学	私	54.5
12(7)	お茶の水女子大学	国	50.3	12(3)	青山学院大学	私	48.8	12(14)	日本大学	私	49.7
13(14)	日本大学	私	50.1	13(15)	筑波大学	国	47.1	13(7)	学習院大学	私	48.7
14(8)	学習院大学	私	47.4	14(10)	学習院大学	私	46.3	14(12)	一橋大学	国	48.4
15(17)	東京理科大学	私	44.4	15(18)	横浜国立大学	国	44.0	15(23)	東京理科大学	私	47.0

■校風や雰囲気がよい

順位	全体	区分	(%)	順位	男子	区分	(%)	順位	女子	区分	(%)
1(2)	早稲田大学	私	24.9	1(2)	慶應義塾大学	私	27.3	1(1)	青山学院大学	私	28.4
2(3)	慶應義塾大学	私	24.8	2(8)	東京大学	国	23.0	2(3)	早稲田大学	私	27.6
3(1)	青山学院大学	私	24.2	3(1)	早稲田大学	私	22.7	3(2)	慶應義塾大学	私	22.3
4(7)	立教大学	私	20.9	4(19)	一橋大学	国	21.0	3(4)	明治大学	私	22.3
5(4)	明治大学	私	20.2	5(10)	立教大学	私	20.0	5(5)	立教大学	私	21.8
6(9)	東京大学	国	20.0	6(3)	青山学院大学	私	19.6	6(10)	上智大学	私	21.5
7(8)	上智大学	私	19.9	7(5)	上智大学	私	18.4	7(9)	東京大学	国	16.9
8(31)	一橋大学	国	16.6	8(4)	明治大学	私	18.3	8(15)	中央大学	私	16.2
9(12)	中央大学	私	14.4	9(12)	京都大学	国	13.3	9(6)	学習院大学	私	15.4
10(6)	学習院大学	私	13.2	9(26)	横浜国立大学	国	13.3	10(6)	お茶の水女子大学	国	13.3
11(11)	京都大学	国	12.5	11(14)	中央大学	私	12.8	11(11)	法政大学	私	12.9
12(5)	お茶の水女子大学	国	12.0	12(7)	学習院大学	私	11.3	12(49)	一橋大学	国	12.2
13(10)	法政大学	私	11.9	12(28)	成城大学	私	11.3	13(12)	京都大学	国	11.5
14(28)	横浜国立大学	国	11.3	14(10)	筑波大学	国	11.0	14(21)	明治学院大学	私	11.0
15(18)	明治学院大学	私	10.0	15(6)	お茶の水女子大学	国	10.9	15(115)	昭和女子大学	私	10.2
								15(14)	成蹊大学	私	10.2
								15(67)	聖心女子大学	私	10.2

■学校が発展していく可能性がある

順位	全体	区分	(%)	順位	男子	区分	(%)	順位	女子	区分	(%)
1(1)	慶應義塾大学	私	30.3	1(1)	慶應義塾大学	私	30.2	1(1)	慶應義塾大学	私	30.3
2(2)	早稲田大学	私	28.5	2(3)	東京大学	国	27.6	2(2)	早稲田大学	私	29.5
3(3)	東京大学	国	27.7	2(2)	早稲田大学	私	27.6	3(3)	東京大学	国	27.9
4(5)	明治大学	私	20.0	4(11)	一橋大学	国	23.4	4(5)	明治大学	私	18.5
5(14)	一橋大学	国	18.6	5(4)	明治大学	私	21.5	5(7)	上智大学	私	17.4
6(6)	京都大学	国	16.7	6(13)	立教大学	私	17.1	6(6)	京都大学	国	17.3
7(12)	立教大学	私	16.5	7(7)	京都大学	国	16.3	7(15)	立教大学	私	16.0
8(7)	上智大学	私	14.8	8(5)	青山学院大学	私	13.1	8(10)	学習院大学	私	14.7
9(4)	青山学院大学	私	13.4	8(10)	筑波大学	国	13.1	9(19)	一橋大学	国	13.8
10(10)	中央大学	私	12.2	10(16)	横浜国立大学	国	12.8	10(4)	青山学院大学	私	13.6
11(16)	横浜国立大学	国	11.4	11(8)	中央大学	私	12.3	11(16)	中央大学	私	12.2
12(21)	学習院大学	私	11.0	12(6)	上智大学	私	12.2	12(12)	千葉大学	国	11.5
13(13)	首都大学東京	公	10.6	13(17)	首都大学東京	公	11.0	13(68)	東京外国語大学	国	10.7
14(19)	東京理科大学	私	10.5	14(8)	法政大学	私	10.3	13(29)	東京理科大学	私	10.7
15(8)	法政大学	私	9.9	15(15)	東京理科大学	私	10.2	15(11)	首都大学東京	公	10.2

■教育方針・カリキュラムが魅力的である

順位	全体	区分	(%)	順位	男子	区分	(%)	順位	女子	区分	(%)
1(2)	東京大学	国	19.4	1(1)	東京大学	国	22.4	1(4)	東京大学	国	16.3
2(3)	慶應義塾大学	私	16.4	2(2)	慶應義塾大学	私	19.5	2(2)	青山学院大学	私	14.2
3(1)	早稲田大学	私	14.5	3(3)	早稲田大学	私	14.8	3(1)	早稲田大学	私	14.1
4(5)	立教大学	私	11.1	4(6)	立教大学	私	13.2	4(3)	慶應義塾大学	私	13.3
5(8)	上智大学	私	10.7	5(13)	一橋大学	国	12.7	5(7)	上智大学	私	12.2
6(4)	青山学院大学	私	10.3	6(4)	筑波大学	国	11.0	5(18)	中央大学	私	12.2
6(7)	明治大学	私	10.3	7(8)	法政大学	私	10.3	7(5)	明治大学	私	11.5
8(10)	法政大学	私	9.9	8(5)	京都大学	国	9.4	8(10)	法政大学	私	9.6
9(9)	筑波大学	国	9.3	9(9)	上智大学	私	9.2	9(6)	立教大学	私	9.0
9(14)	一橋大学	国	9.3	10(11)	明治大学	私	9.1	10(8)	京都大学	国	8.3
11(6)	京都大学	国	8.9	11(17)	横浜国立大学	国	8.3	11(11)	国際基督教大学	私	7.9
12(12)	中央大学	私	8.3	12(21)	千葉大学	国	7.4	12(31)	東京理科大学	私	7.4
13(18)	横浜国立大学	国	7.2	13(27)	首都大学東京	公	6.4	13(14)	筑波大学	国	7.3
14(11)	東京理科大学	私	6.8	14(7)	東京理科大学	私	6.3	14(35)	埼玉大学	国	6.7
15(19)	千葉大学	国	6.4	15(15)	青山学院大学	私	6.0	15(26)	学習院大学	私	6.4

■教育内容のレベルが高い

順位	全体	区分	(%)	順位	男子	区分	(%)	順位	女子	区分	(%)
1(1)	東京大学	国	59.0	1(2)	東京大学	国	59.2	1(2)	慶應義塾大学	私	61.7
2(2)	慶應義塾大学	私	53.5	2(1)	慶應義塾大学	私	45.4	2(1)	東京大学	国	58.7
3(3)	早稲田大学	私	45.8	3(3)	早稲田大学	私	44.3	3(3)	早稲田大学	私	47.4
4(6)	一橋大学	国	38.1	4(4)	一橋大学	国	40.5	4(8)	一橋大学	国	35.6
5(5)	京都大学	国	31.9	5(5)	京都大学	国	35.0	5(5)	上智大学	私	30.8
6(10)	明治大学	私	27.0	6(7)	東京理科大学	私	27.8	6(9)	明治大学	私	29.9
7(4)	上智大学	私	26.8	6(13)	立教大学	私	27.8	7(7)	お茶の水女子大学	国	28.7
8(14)	立教大学	私	25.9	8(10)	明治大学	私	24.2	8(6)	京都大学	国	28.2
9(12)	東京理科大学	私	25.7	9(10)	中央大学	私	23.1	9(20)	中央大学	私	27.0
10(14)	中央大学	私	24.9	10(6)	上智大学	私	23.0	10(16)	立教大学	私	23.9
11(9)	筑波大学	国	23.1	10(7)	筑波大学	国	23.0	11(4)	青山学院大学	私	23.7
12(8)	お茶の水女子大学	国	22.1	12(19)	横浜国立大学	国	20.6	12(19)	東京理科大学	私	23.5
13(19)	横浜国立大学	国	20.5	13(16)	千葉大学	国	18.7	13(11)	筑波大学	国	23.2
14(16)	千葉大学	国	18.7	14(15)	学習院大学	私	18.2	14(15)	東京外国語大学	国	20.8
15(17)	東京外国語大学	国	18.6	15(20)	東京工業大学	国	17.7	15(17)	横浜国立大学	国	20.4

■自分の興味や可能性が広げられる

順位	全体	区分	(%)	順位	男子	区分	(%)	順位	女子	区分	(%)
1(3)	東京大学	国	22.3	1(3)	東京大学	国	27.0	1(4)	東京大学	国	17.4
2(2)	慶應義塾大学	私	18.8	2(2)	慶應義塾大学	私	20.5	2(2)	慶應義塾大学	私	17.0
3(1)	早稲田大学	私	16.6	3(1)	早稲田大学	私	18.2	3(2)	早稲田大学	私	14.7
4(5)	明治大学	私	13.5	4(13)	一橋大学	国	15.1	4(5)	明治大学	私	14.6
5(7)	京都大学	国	11.6	5(5)	京都大学	国	12.8	5(6)	上智大学	私	12.8
6(14)	一橋大学	国	11.3	6(6)	明治大学	私	12.4	6(1)	青山学院大学	私	12.4
7(9)	立教大学	私	11.2	7(14)	立教大学	私	11.2	7(7)	立教大学	私	11.2
8(4)	青山学院大学	私	10.8	8(12)	法政大学	私	10.3	8(14)	京都大学	国	10.3
9(6)	上智大学	私	9.6	9(21)	横浜国立大学	国	9.6	9(23)	中央大学	私	8.8
10(11)	法政大学	私	9.1	10(11)	青山学院大学	私	8.9	10(13)	武蔵野音楽大学	私	8.3
11(8)	中央大学	私	8.5	11(10)	東京理科大学	私	8.5	11(17)	東京理科大学	私	8.1
12(12)	東京理科大学	私	8.3	12(4)	中央大学	私	8.2	12(51)	東京芸術大学	国	7.9
13(36)	横浜国立大学	国	8.0	13(9)	日本大学	私	7.1	12(34)	東京農業大学	私	7.9
14(13)	日本大学	私	7.4	14(27)	芝浦工業大学	私	7.0	12(10)	法政大学	私	7.9
15(18)	東京農業大学	私	6.4	15(22)	千葉大学	国	6.9	15(29)	日本大学	私	7.7

■資格取得に有利である

順位	全体	区分	(%)	順位	男子	区分	(%)	順位	女子	区分	(%)
1(1)	東京大学	国	24.8	1(1)	東京大学	国	28.6	1(1)	東京大学	国	20.9
2(3)	慶應義塾大学	私	19.1	2(2)	早稲田大学	私	19.2	2(2)	慶應義塾大学	私	19.7
3(2)	早稲田大学	私	17.5	3(3)	慶應義塾大学	私	18.5	3(3)	早稲田大学	私	15.4
4(74)	東京歯科大学	私	12.9	4(90)	東京歯科大学	私	14.6	4(12)	東京女子医科大学	私	15.0
5(4)	京都大学	国	12.2	5(6)	一橋大学	国	13.2	5(5)	青山学院大学	私	12.4
6(12)	一橋大学	国	11.1	6(5)	京都大学	国	12.8	6(17)	中央大学	私	12.2
7(9)	東京理科大学	私	11.0	7(7)	明治大学	私	12.4	7(42)	日本薬科大学	私	11.6
8(6)	中央大学	私	10.8	8(32)	聖マリアンナ医科大学	私	12.1	8(12)	京都大学	国	11.5
9(9)	上智大学	私	10.6	9(8)	東京理科大学	私	11.9	9(9)	北里大学	私	11.0
9(29)	横浜国立大学	国	10.6	10(20)	横浜国立大学	国	11.5	9(58)	東京歯科大学	私	11.0
11(5)	明治大学	私	10.4	11(16)	上智大学	私	11.2	11(16)	東京理科大学	私	10.1
12(11)	青山学院大学	私	9.6	11(17)	立教大学	私	11.2	12(7)	上智大学	私	9.9
13(30)	聖マリアンナ医科大学	私	9.5	13(27)	東京外国語大学	国	9.8	12(56)	女子栄養大学	私	9.9
14(17)	北里大学	私	9.3	14(4)	中央大学	私	9.7	14(52)	日本赤十字看護大学	私	9.6
14(14)	立教大学	私	9.3	15(18)	日本医科大学	私	9.6	14(67)	横浜国立大学	国	9.6

■就職に有利である

順位	全体	区分	(%)	順位	男子	区分	(%)	順位	女子	区分	(%)
1(1)	東京大学	国	48.6	1(2)	東京大学	国	50.0	1(1)	東京大学	国	47.1
2(2)	慶應義塾大学	私	46.2	2(1)	慶應義塾大学	私	48.3	2(2)	慶應義塾大学	私	44.1
3(3)	早稲田大学	私	41.9	3(3)	早稲田大学	私	44.3	3(3)	早稲田大学	私	39.1
4(5)	京都大学	国	28.9	4(5)	一橋大学	国	34.1	4(7)	京都大学	国	28.2
5(8)	一橋大学	国	27.7	5(4)	京都大学	国	29.6	5(5)	上智大学	私	26.2
6(6)	明治大学	私	25.9	6(6)	明治大学	私	27.4	6(6)	明治大学	私	24.2
7(7)	上智大学	私	22.7	7(11)	東京理科大学	私	23.9	7(4)	青山学院大学	私	21.3
8(10)	中央大学	私	20.0	8(12)	中央大学	私	23.1	7(11)	一橋大学	国	21.3
9(10)	立教大学	私	19.7	9(10)	立教大学	私	22.9	9(8)	お茶の水女子大学	国	16.7
10(16)	東京理科大学	私	19.2	10(8)	上智大学	私	19.4	10(14)	立教大学	私	16.5
11(4)	青山学院大学	私	16.5	11(14)	東京工業大学	国	16.3	11(11)	中央大学	私	16.2
12(13)	学習院大学	私	14.7	12(18)	学習院大学	私	15.3	12(10)	学習院大学	私	14.1
13(12)	法政大学	私	14.2	13(15)	横浜国立大学	国	15.1	12(21)	東京理科大学	私	14.1
14(9)	お茶の水女子大学	国	13.8	14(9)	法政大学	私	14.9	14(17)	法政大学	私	13.5
15(20)	東京外国語大学	国	13.4	15(13)	筑波大学	国	14.7	15(19)	東京外国語大学	国	12.9

■社会で役立つ力が身につく

順位	全体	区分	(%)	順位	男子	区分	(%)	順位	女子	区分	(%)
1(2)	東京大学	国	29.8	1(3)	東京大学	国	32.7	1(1)	東京大学	国	26.7
2(1)	慶應義塾大学	私	23.6	2(1)	慶應義塾大学	私	24.9	2(3)	早稲田大学	私	22.4
3(3)	早稲田大学	私	23.4	3(2)	早稲田大学	私	24.1	3(2)	慶應義塾大学	私	22.3
4(9)	一橋大学	国	16.6	4(5)	一橋大学	国	21.0	4(6)	上智大学	私	14.5
4(12)	立教大学	私	16.6	5(10)	立教大学	私	20.5	5(4)	京都大学	国	14.1
6(4)	京都大学	国	14.7	6(6)	京都大学	国	15.3	6(8)	明治大学	私	14.0
7(6)	明治大学	私	13.7	7(4)	明治大学	私	13.4	7(5)	青山学院大学	私	13.6
8(7)	上智大学	私	13.1	8(8)	中央大学	私	13.3	8(12)	立教大学	私	12.8
9(12)	中央大学	私	12.8	9(17)	東京外国語大学	国	12.9	9(14)	中央大学	私	12.2
10(14)	東京外国語大学	国	11.2	10(13)	上智大学	私	11.7	9(18)	一橋大学	国	12.2
11(20)	横浜国立大学	国	10.9	11(20)	横浜国立大学	国	11.0	11(32)	東京理科大学	私	12.1
12(5)	青山学院大学	私	10.8	12(12)	法政大学	私	10.3	12(24)	横浜国立大学	国	10.8
12(15)	東京理科大学	私	10.8	13(11)	東京理科大学	私	9.7	13(16)	学習院大学	私	10.3
14(11)	法政大学	私	10.2	14(15)	お茶の水女子大学	国	9.3	14(9)	法政大学	私	10.1
15(21)	学習院大学	私	9.2	15(47)	学習院大学	私	8.4	15(9)	東京外国語大学	国	9.6

■国際的なセンスが身につく

順位	全体	区分	(%)	順位	男子	区分	(%)	順位	女子	区分	(%)
1(2)	東京外国語大学	国	27.8	1(5)	東京大学	国	25.0	1(1)	東京外国語大学	国	30.9
2(1)	上智大学	私	25.7	2(2)	東京外国語大学	国	24.7	2(2)	上智大学	私	29.1
3(7)	東京大学	国	21.6	3(1)	上智大学	私	22.4	3(3)	青山学院大学	私	19.5
4(3)	慶應義塾大学	私	18.0	4(3)	慶應義塾大学	私	20.0	4(7)	東京大学	国	18.0
5(5)	早稲田大学	私	16.9	5(4)	早稲田大学	私	18.2	5(5)	慶應義塾大学	私	16.0
6(6)	国際基督教大学	私	15.2	6(8)	一橋大学	国	15.1	6(4)	国際基督教大学	私	15.9
7(4)	青山学院大学	私	14.5	7(7)	国際基督教大学	私	14.7	7(6)	早稲田大学	私	15.4
8(9)	立教大学	私	13.8	8(12)	立教大学	私	13.2	8(10)	立教大学	私	14.4
9(11)	京都大学	国	12.3	9(9)	京都大学	国	11.8	9(25)	デジタルハリウッド大学	私	13.0
10(18)	一橋大学	国	11.5	10(13)	神田外語大学	私	10.8	10(21)	関西外国語大学	私	12.8
11(8)	神田外語大学	私	10.8	11(11)	明治大学	私	9.7	10(18)	京都大学	国	12.8
12(12)	明治大学	私	9.9	12(6)	青山学院大学	私	8.9	12(13)	東京基督教大学	私	12.7
13(22)	学習院大学	私	8.9	12(23)	学習院大学	私	8.9	13(8)	神田外語大学	私	10.7
14(18)	関西外国語大学	私	8.6	14(13)	お茶の水女子大学	国	8.3	14(13)	明治大学	私	10.2
15(15)	東京基督教大学	私	8.3	15(40)	東京工業大学	国	7.9	15(15)	東京国際大学	私	9.6

■教授・講師陣が魅力的である

順位	全体	区分	(%)	順位	男子	区分	(%)	順位	女子	区分	(%)
1(1)	東京大学	国	25.7	1(1)	東京大学	国	27.6	1(1)	東京大学	国	23.8
2(3)	早稲田大学	私	18.0	2(3)	早稲田大学	私	19.7	2(3)	早稲田大学	私	16.0
3(2)	慶應義塾大学	私	16.7	3(2)	慶應義塾大学	私	18.0	3(2)	慶應義塾大学	私	15.4
4(8)	一橋大学	国	10.5	4(5)	一橋大学	国	15.6	4(8)	上智大学	私	12.2
5(12)	上智大学	私	9.9	5(4)	京都大学	国	11.8	5(5)	青山学院大学	私	8.9
6(4)	京都大学	国	9.6	6(12)	立教大学	私	11.7	6(7)	お茶の水女子大学	国	7.3
7(15)	立教大学	私	9.0	7(20)	東京工業大学	国	8.4	7(4)	京都大学	国	7.1
8(8)	筑波大学	国	7.3	8(6)	筑波大学	国	7.9	8(15)	筑波大学	国	6.6
9(7)	青山学院大学	私	6.9	9(16)	上智大学	私	7.7	9(24)	立教大学	私	6.4
10(5)	明治大学	私	6.4	10(7)	明治大学	私	7.5	10(11)	中央大学	私	6.1
11(6)	お茶の水女子大学	国	6.2	11(18)	学習院大学	私	6.9	11(24)	一橋大学	国	5.3
12(11)	中央大学	私	6.1	12(8)	東京理科大学	私	6.3	12(6)	明治大学	私	5.1
13(26)	東京工業大学	国	5.7	13(9)	中央大学	私	6.2	13(19)	東京芸術大学	国	4.6
14(13)	学習院大学	私	5.2	14(14)	横浜国立大学	国	6.0	14(10)	法政大学	私	4.5
14(14)	東京理科大学	私	5.2	15(11)	お茶の水女子大学	国	5.2	15(47)	昭和音楽大学	私	4.2
				15(10)	法政大学	私	5.2				

■先輩・卒業生が魅力的である

順位	全体	区分	(%)	順位	男子	区分	(%)	順位	女子	区分	(%)
1(3)	早稲田大学	私	23.1	1(1)	慶應義塾大学	私	25.4	1(3)	早稲田大学	私	22.4
2(2)	慶應義塾大学	私	22.8	2(2)	東京大学	国	24.5	2(2)	慶應義塾大学	私	20.2
3(1)	東京大学	国	22.2	3(3)	早稲田大学	私	23.6	3(1)	東京大学	国	19.8
4(12)	一橋大学	国	14.3	4(6)	一橋大学	国	19.5	4(4)	京都大学	国	14.7
5(5)	京都大学	国	14.2	5(4)	明治大学	私	15.1	5(11)	上智大学	私	14.0
6(4)	明治大学	私	13.6	6(9)	立教大学	私	14.1	6(5)	青山学院大学	私	13.6
7(13)	立教大学	私	11.9	7(8)	京都大学	国	13.8	7(6)	明治大学	私	12.1
8(13)	上智大学	私	11.3	8(10)	中央大学	私	9.7	8(15)	立教大学	私	9.6
9(5)	青山学院大学	私	10.5	9(13)	上智大学	私	8.7	9(22)	一橋大学	国	9.0
10(11)	中央大学	私	9.0	10(18)	学習院大学	私	7.4	9(29)	横浜国立大学	国	9.0
11(9)	法政大学	私	7.8	10(25)	東京工業大学	国	7.4	11(8)	法政大学	私	8.4
12(16)	横浜国立大学	国	7.6	12(13)	法政大学	私	7.2	12(12)	中央大学	私	8.1
13(10)	お茶の水女子大学	国	6.5	13(7)	青山学院大学	私	7.1	13(9)	お茶の水女子大学	国	8.0
14(8)	学習院大学	私	6.4	14(4)	筑波大学	国	6.8	14(10)	東京学芸大学	国	7.4
15(7)	筑波大学	国	6.1	15(12)	横浜国立大学	国	6.4	15(35)	東京女子大学	私	6.4

■学生の学力が高い

順位	全体	区分	(%)	順位	男子	区分	(%)	順位	女子	区分	(%)
1(1)	東京大学	国	58.4	1(1)	東京大学	国	58.2	1(1)	東京大学	国	58.7
2(2)	慶應義塾大学	私	51.7	2(2)	慶應義塾大学	私	49.8	2(2)	慶應義塾大学	私	53.7
3(3)	早稲田大学	私	45.4	3(3)	早稲田大学	私	45.3	3(3)	早稲田大学	私	45.5
4(4)	京都大学	国	34.4	4(4)	一橋大学	国	36.6	4(6)	上智大学	私	36.6
5(6)	一橋大学	国	32.9	5(5)	京都大学	国	32.5	5(4)	京都大学	国	36.5
6(5)	上智大学	私	29.9	6(8)	明治大学	私	26.9	6(9)	一橋大学	国	29.3
7(13)	立教大学	私	24.4	7(14)	東京理科大学	私	26.1	7(7)	お茶の水女子大学	国	27.3
8(8)	お茶の水女子大学	国	23.8	8(12)	立教大学	私	25.9	8(4)	青山学院大学	私	27.2
8(9)	明治大学	私	23.8	9(7)	筑波大学	国	25.7	9(15)	立教大学	私	22.9
10(16)	東京理科大学	私	23.3	10(6)	上智大学	私	23.5	10(14)	千葉大学	国	22.4
11(7)	青山学院大学	私	23.0	11(13)	中央大学	私	23.1	11(23)	横浜国立大学	国	21.6
12(15)	中央大学	私	22.1	12(10)	お茶の水女子大学	国	20.7	12(19)	中央大学	私	20.9
13(10)	筑波大学	国	20.5	13(17)	横浜国立大学	国	18.8	13(8)	明治大学	私	20.4
14(14)	千葉大学	国	20.1	14(15)	学習院大学	私	18.7	14(19)	東京理科大学	私	20.1
14(18)	横浜国立大学	国	20.1	15(9)	青山学院大学	私	18.5	15(16)	東京外国語大学	国	17.4
								15(12)	法政大学	私	17.4

■学生の面倒見がよい

順位	全体	区分	(%)	順位	男子	区分	(%)	順位	女子	区分	(%)
1(1)	早稲田大学	私	9.8	1(2)	東京大学	国	12.8	1(5)	早稲田大学	私	10.3
2(3)	東京大学	国	9.4	2(6)	明治大学	私	10.8	2(32)	上智大学	私	8.7
3(4)	明治大学	私	8.6	3(4)	立教大学	私	10.7	3(2)	青山学院大学	私	7.1
4(7)	立教大学	私	8.3	4(3)	慶應義塾大学	私	10.2	4(6)	お茶の水女子大学	国	6.7
5(2)	慶應義塾大学	私	7.2	4(10)	一橋大学	国	10.2	5(7)	京都大学	国	6.4
6(24)	上智大学	私	6.9	6(1)	早稲田大学	私	9.4	5(3)	明治大学	私	6.4
7(6)	京都大学	国	6.4	7(9)	法政大学	私	7.7	7(13)	立教大学	私	5.9
8(5)	青山学院大学	私	6.3	8(7)	京都大学	国	6.4	8(10)	東京大学	国	5.8
9(13)	一橋大学	国	6.2	9(11)	青山学院大学	私	5.4	9(15)	東京女子大学	私	5.2
10(11)	法政大学	私	5.3	10(23)	上智大学	私	5.1	9(51)	明治学院大学	私	5.2
11(9)	お茶の水女子大学	国	4.7	11(112)	目白大学	私	5.0	11(18)	筑波大学	国	4.6
12(27)	横浜国立大学	国	4.4	11(12)	横浜国立大学	国	5.0	12(1)	慶應義塾大学	私	4.3
13(10)	筑波大学	国	3.8	13(60)	日本歯科大学	私	4.4	13(16)	中央大学	私	4.1
14(12)	中央大学	私	3.5	14(60)	芝浦工業大学	私	4.3	14(51)	同志社女子大学	私	3.9
14(36)	明治学院大学	私	3.5	15(93)	自治医科大学	私	4.1	15(103)	昭和女子大学	私	3.6
								15(191)	東京女子医科大学	私	3.6
								15(124)	横浜国立大学	国	3.6

※イメージ項目において(　)内は2009年順位　※区分　国立/国　公立/公　私立/私　「—」は2009年調査対象外・新設校

機能的価値を表すイメージ項目　関　東

■卒業後に社会で活躍できる

順位	全体	区分	(%)	順位	男子	区分	(%)	順位	女子	区分	(%)
1(1)	東京大学	国	38.8	1(2)	東京大学	国	40.8	1(1)	東京大学	国	36.6
2(2)	慶應義塾大学	私	32.5	2(1)	慶應義塾大学	私	34.6	2(2)	慶應義塾大学	私	30.3
3(3)	早稲田大学	私	28.5	3(3)	早稲田大学	私	31.5	3(3)	早稲田大学	私	25.0
4(4)	京都大学	国	18.4	4(5)	一橋大学	国	22.9	4(6)	上智大学	私	18.6
4(8)	一橋大学	国	18.4	5(4)	京都大学	国	18.7	5(5)	京都大学	国	17.9
6(7)	明治大学	私	16.6	6(11)	立教大学	私	18.0	6(8)	お茶の水女子大学	国	16.7
7(6)	上智大学	私	15.9	7(6)	明治大学	私	17.7	7(23)	東京理科大学	私	16.1
8(9)	立教大学	私	15.4	8(9)	東京理科大学	私	14.2	8(4)	青山学院大学	私	16.0
9(15)	東京理科大学	私	15.1	9(9)	上智大学	私	13.3	9(10)	明治大学	私	15.3
10(11)	お茶の水女子大学	国	13.5	10(7)	筑波大学	国	13.1	10(11)	東京外国語大学	国	14.0
11(15)	東京外国語大学	国	12.4	11(12)	中央大学	私	12.3	11(13)	一橋大学	国	13.8
12(5)	青山学院大学	私	12.3	12(13)	法政大学	私	11.3	12(9)	立教大学	私	12.8
13(12)	中央大学	私	11.0	13(15)	お茶の水女子大学	国	10.9	13(20)	東京女子医科大学	私	12.0
14(10)	筑波大学	国	10.4	14(18)	東京外国語大学	国	10.8	14(107)	日本赤十字看護大学	私	10.7
15(14)	法政大学	私	10.2	15(17)	東京工業大学	国	10.3	15(23)	横浜国立大学	国	10.2

■将来の選択肢が増える

順位	全体	区分	(%)	順位	男子	区分	(%)	順位	女子	区分	(%)
1(1)	東京大学	国	34.7	1(1)	東京大学	国	37.2	1(1)	東京大学	国	32.0
2(2)	慶應義塾大学	私	28.2	2(2)	慶應義塾大学	私	29.3	2(2)	慶應義塾大学	私	27.1
3(3)	早稲田大学	私	25.8	3(3)	早稲田大学	私	27.1	3(3)	早稲田大学	私	24.4
4(4)	京都大学	国	16.2	4(4)	一橋大学	国	22.0	4(4)	京都大学	国	17.3
5(7)	一橋大学	国	16.0	5(11)	立教大学	私	17.1	5(5)	青山学院大学	私	14.8
6(10)	立教大学	私	13.3	6(8)	明治大学	私	15.6	6(6)	上智大学	私	13.4
7(8)	明治大学	私	12.7	7(6)	京都大学	国	15.3	7(17)	一橋大学	国	10.1
8(5)	青山学院大学	私	12.0	8(16)	東京理科大学	私	14.8	8(19)	千葉大学	国	9.6
8(6)	上智大学	私	12.0	9(15)	中央大学	私	11.8	8(11)	明治大学	私	9.6
10(12)	中央大学	私	10.7	10(10)	筑波大学	国	11.0	8(10)	立教大学	私	9.6
11(16)	東京理科大学	私	10.3	11(5)	上智大学	私	10.7	11(12)	中央大学	私	9.5
12(15)	横浜国立大学	国	9.8	12(13)	横浜国立大学	国	10.6	12(27)	横浜国立大学	国	9.0
13(11)	筑波大学	国	8.7	13(7)	青山学院大学	私	8.9	13(8)	法政大学	私	8.4
14(9)	法政大学	私	8.6	13(9)	東京工業大学	国	8.9	14(7)	お茶の水女子大学	国	8.0
15(18)	千葉大学	国	7.9	15(12)	法政大学	私	8.8	15(83)	東京外国語大学	国	7.9

■学習設備や環境が整っている

順位	全体	区分	(%)	順位	男子	区分	(%)	順位	女子	区分	(%)
1(2)	東京大学	国	27.0	1(3)	東京大学	国	31.1	1(3)	早稲田大学	私	23.7
2(3)	早稲田大学	私	23.7	2(2)	早稲田大学	私	23.6	2(1)	慶應義塾大学	私	23.4
3(1)	慶應義塾大学	私	23.2	3(1)	慶應義塾大学	私	22.9	3(2)	東京大学	国	22.7
4(4)	青山学院大学	私	14.4	4(12)	一橋大学	国	16.1	4(3)	青山学院大学	私	17.2
5(7)	立教大学	私	13.5	5(10)	立教大学	私	13.7	5(13)	中央大学	私	13.5
6(8)	上智大学	私	12.3	6(5)	明治大学	私	12.9	6(10)	上智大学	私	13.4
7(17)	一橋大学	国	12.0	7(13)	京都大学	国	11.8	7(8)	立教大学	私	13.3
8(11)	中央大学	私	11.7	8(7)	筑波大学	国	11.5	8(14)	法政大学	私	10.7
9(13)	京都大学	国	11.1	9(14)	東京理科大学	私	11.4	9(9)	京都大学	国	10.3
10(16)	東京理科大学	私	10.7	10(6)	青山学院大学	私	11.3	10(23)	東京理科大学	私	10.1
11(5)	明治大学	私	10.4	11(9)	上智大学	私	11.2	11(5)	お茶の水女子大学	国	8.7
12(6)	法政大学	私	8.9	12(11)	中央大学	私	10.3	12(39)	一橋大学	国	8.0
13(9)	筑波大学	国	8.6	13(14)	横浜国立大学	国	8.3	13(20)	日本大学	私	7.7
14(10)	日本大学	私	7.7	14(7)	日本大学	私	7.7	14(6)	明治大学	私	7.6
15(14)	学習院大学	私	7.0	15(16)	東京工業大学	国	7.4	15(7)	学習院大学	私	7.1

■キャンパスがきれいである

順位	全体	区分	(%)	順位	男子	区分	(%)	順位	女子	区分	(%)
1(2)	慶應義塾大学	私	19.5	1(4)	立教大学	私	17.6	1(3)	慶應義塾大学	私	22.9
2(4)	立教大学	私	18.1	2(2)	慶應義塾大学	私	16.1	2(2)	明治大学	私	20.4
3(1)	青山学院大学	私	17.6	3(6)	東京大学	国	15.8	3(1)	青山学院大学	私	19.5
4(3)	明治大学	私	16.8	4(1)	青山学院大学	私	15.5	4(6)	立教大学	私	18.6
5(5)	早稲田大学	私	14.5	5(9)	中央大学	私	14.9	5(7)	上智大学	私	16.3
6(11)	中央大学	私	13.3	6(3)	早稲田大学	私	14.3	6(10)	早稲田大学	私	14.7
7(9)	法政大学	私	13.1	7(8)	法政大学	私	13.9	7(10)	法政大学	私	12.4
8(6)	上智大学	私	12.7	8(5)	明治大学	私	13.4	8(9)	中央大学	私	11.5
9(8)	東京大学	国	12.6	9(15)	一橋大学	国	12.2	9(23)	東洋大学	私	11.4
10(21)	一橋大学	国	10.1	10(10)	筑波大学	国	9.4	10(15)	大妻女子大学	私	10.6
11(19)	東洋大学	私	9.0	11(7)	上智大学	私	9.2	11(8)	学習院女子大学	私	9.5
12(13)	筑波大学	国	7.8	12(14)	学習院大学	私	8.4	12(12)	東京大学	国	9.3
13(9)	学習院大学	私	7.5	13(37)	京都大学	国	7.9	13(60)	和洋女子大学	私	8.7
13(27)	京都大学	国	7.5	14(25)	成城大学	私	7.7	14(13)	明治学院大学	私	8.4
15(35)	成城大学	私	6.6	15(19)	芝浦工業大学	私	7.0	15(45)	一橋大学	国	8.0
15(15)	明治学院大学	私	6.6								

■寮や奨学金などが充実している

順位	全体	区分	(%)	順位	男子	区分	(%)	順位	女子	区分	(%)
1(3)	東京大学	国	8.6	1(3)	東京大学	国	10.7	1(2)	早稲田大学	私	7.1
2(2)	早稲田大学	私	8.3	2(2)	早稲田大学	私	9.4	2(5)	東京大学	国	6.4
3(1)	慶應義塾大学	私	6.8	3(1)	慶應義塾大学	私	7.8	3(10)	青山学院大学	私	5.9
4(5)	京都大学	国	6.1	3(10)	一橋大学	国	7.8	3(1)	慶應義塾大学	私	5.9
5(11)	一橋大学	国	6.0	5(7)	立教大学	私	7.3	5(6)	京都大学	国	5.1
6(15)	青山学院大学	私	5.9	6(23)	明治大学	私	7.0	6(10)	明治大学	私	4.5
7(11)	明治大学	私	5.8	7(8)	京都大学	国	6.9	7(32)	一橋大学	国	4.3
8(8)	立教大学	私	5.5	8(44)	青山学院大学	私	6.0	8(65)	上智大学	私	4.1
9(7)	東海大学	私	4.3	9(15)	東海大学	私	5.0	9(32)	立教大学	私	3.7
10(8)	筑波大学	国	3.8	10(5)	筑波大学	国	4.7	10(51)	学習院女子大学	私	3.4
11(4)	中央大学	私	2.9	11(60)	法政大学	私	4.1	10(4)	中央大学	私	3.4
12(44)	神奈川大学	私	2.8	12(29)	関西大学	私	3.6	10(7)	東海大学	私	3.4
12(28)	上智大学	私	2.8	13(173)	拓殖大学	私	3.4	10(97)	東京学芸大学	国	3.4
12(25)	明治学院大学	私	2.8	14(104)	神戸学院大学	私	3.2	10(164)	東洋大学	私	3.4
15(78)	学習院女子大学	私	2.7	14(123)	首都大学東京	公	3.2	15(8)	お茶の水女子大学	国	3.3
15(166)	東京学芸大学	国	2.7	14(9)	横浜国立大学	国	3.2				

■学生生活が楽しめる

順位	全体	区分	(%)	順位	男子	区分	(%)	順位	女子	区分	(%)
1(2)	早稲田大学	私	22.3	1(2)	慶應義塾大学	私	22.9	1(3)	早稲田大学	私	22.4
2(3)	慶應義塾大学	私	18.9	2(1)	早稲田大学	私	22.2	2(4)	明治大学	私	19.1
3(1)	青山学院大学	私	17.8	3(3)	青山学院大学	私	17.3	3(1)	青山学院大学	私	18.3
3(4)	明治大学	私	17.8	4(4)	明治大学	私	16.7	4(9)	上智大学	私	15.1
5(6)	立教大学	私	15.0	5(7)	立教大学	私	16.1	5(2)	慶應義塾大学	私	14.9
6(8)	東京大学	国	14.0	6(7)	東京大学	国	15.8	6(5)	立教大学	私	13.8
7(9)	中央大学	私	12.5	7(6)	法政大学	私	13.4	7(7)	京都大学	国	12.2
8(10)	上智大学	私	11.6	8(10)	中央大学	私	13.3	7(6)	東京大学	国	12.2
9(7)	法政大学	私	11.5	9(15)	一橋大学	国	11.7	9(8)	中央大学	私	11.5
10(11)	京都大学	国	10.1	10(5)	日本大学	私	9.5	10(12)	法政大学	私	9.6
11(31)	一橋大学	国	8.2	11(14)	京都大学	国	8.4	11(10)	学習院大学	私	8.3
12(5)	日本大学	私	7.9	12(11)	上智大学	私	8.2	11(33)	千葉大学	国	8.3
13(21)	横浜国立大学	国	7.3	12(20)	専修大学	私	8.2	13(18)	東京学芸大学	国	7.4
14(19)	専修大学	私	7.2	14(22)	横浜国立大学	国	7.3	14(30)	横浜国立大学	国	7.2
15(14)	学習院大学	私	6.5	15(32)	帝京大学	私	6.9	15(37)	桜美林大学	私	7.1
15(29)	千葉大学	国	6.5								
15(24)	帝京大学	私	6.5								

■クラブ・サークル活動が盛んである

順位	全体	区分	(%)	順位	男子	区分	(%)	順位	女子	区分	(%)
1(1)	早稲田大学	私	28.9	1(1)	早稲田大学	私	30.5	1(1)	早稲田大学	私	26.9
2(2)	慶應義塾大学	私	21.3	2(2)	慶應義塾大学	私	23.4	2(2)	慶應義塾大学	私	19.1
3(3)	明治大学	私	15.6	3(5)	明治大学	私	17.7	3(5)	青山学院大学	私	16.0
4(4)	青山学院大学	私	14.0	4(9)	立教大学	私	16.6	4(5)	明治大学	私	13.4
5(11)	立教大学	私	13.9	5(3)	法政大学	私	14.4	5(3)	日本大学	私	13.0
6(6)	法政大学	私	13.4	6(16)	帝京大学	私	13.8	6(10)	法政大学	私	12.4
7(5)	日本大学	私	12.2	7(13)	東京大学	国	13.3	7(12)	立教大学	私	11.2
8(8)	駒澤大学	私	11.2	8(18)	東洋大学	私	13.1	8(7)	駒澤大学	私	10.5
9(16)	帝京大学	私	11.0	9(7)	青山学院大学	私	11.9	9(8)	順天堂大学	私	9.0
9(14)	東京大学	国	11.0	10(10)	駒澤大学	私	11.8	10(18)	上智大学	私	8.7
9(20)	東洋大学	私	11.0	11(8)	日本大学	私	11.3	10(17)	東京大学	国	8.7
12(9)	国士舘大学	私	9.3	12(6)	国士舘大学	私	10.8	10(21)	東洋大学	私	8.7
13(9)	日本体育大学	私	9.2	13(12)	日本体育大学	私	10.2	13(27)	東京女子体育大学	私	8.6
14(12)	順天堂大学	私	8.9	14(14)	中央大学	私	9.7	14(4)	日本体育大学	私	8.1
15(13)	中央大学	私	8.4	15(4)	東海大学	私	9.5	15(22)	帝京大学	私	7.8

■周囲の人からの評判がよい

順位	全体	区分	(%)	順位	男子	区分	(%)	順位	女子	区分	(%)
1(1)	慶應義塾大学	私	47.4	1(1)	慶應義塾大学	私	46.8	1(1)	慶應義塾大学	私	47.9
2(2)	東京大学	国	45.7	2(2)	東京大学	国	45.4	2(2)	東京大学	国	45.9
3(3)	早稲田大学	私	40.4	3(3)	早稲田大学	私	40.4	3(3)	早稲田大学	私	40.4
4(10)	一橋大学	国	29.9	4(8)	一橋大学	国	32.7	4(6)	上智大学	私	30.2
5(11)	立教大学	私	27.0	5(10)	立教大学	私	25.9	5(4)	青山学院大学	私	29.6
6(4)	青山学院大学	私	26.6	6(5)	明治大学	私	25.8	6(10)	立教大学	私	28.2
7(6)	明治大学	私	25.6	7(15)	中央大学	私	23.6	7(13)	一橋大学	国	27.1
8(5)	上智大学	私	24.2	8(4)	青山学院大学	私	23.2	8(7)	明治大学	私	25.5
9(7)	京都大学	国	22.9	9(6)	京都大学	国	22.7	9(9)	京都大学	国	23.1
10(13)	中央大学	私	22.1	10(16)	横浜国立大学	国	21.6	10(28)	東京理科大学	私	20.8
11(15)	東京理科大学	私	20.6	11(12)	東京理科大学	私	20.5	11(10)	中央大学	私	20.3
12(18)	横浜国立大学	国	20.5	12(7)	上智大学	私	18.4	12(8)	お茶の水女子大学	国	19.3
13(8)	お茶の水女子大学	国	17.3	13(11)	お茶の水女子大学	国	15.5	13(28)	横浜国立大学	国	19.2
14(9)	学習院大学	私	15.0	14(14)	学習院大学	私	15.3	14(18)	法政大学	私	16.3
15(12)	法政大学	私	14.8	15(19)	東京工業大学	国	13.8	15(5)	学習院大学	私	14.7

■入試方法が自分に合っている

順位	全体	区分	(%)	順位	男子	区分	(%)	順位	女子	区分	(%)
1(1)	明治大学	私	8.9	1(4)	明治大学	私	11.8	1(9)	法政大学	私	6.2
2(7)	立教大学	私	7.3	2(10)	立教大学	私	8.8	2(12)	立教大学	私	5.9
3(6)	法政大学	私	5.9	3(3)	早稲田大学	私	6.9	3(1)	明治大学	私	5.7
4(4)	早稲田大学	私	5.8	4(49)	東洋大学	私	5.7	4(54)	東海大学	私	5.4
5(3)	日本大学	私	5.3	4(5)	法政大学	私	5.7	5(5)	日本大学	私	5.3
6(23)	東洋大学	私	5.2	6(1)	日本大学	私	5.4	6(10)	東洋大学	私	4.7
7(9)	東海大学	私	4.7	6(116)	文教大学	私	5.4	7(3)	早稲田大学	私	4.5
8(5)	慶應義塾大学	私	4.6	8(40)	専修大学	私	5.1	8(5)	慶應義塾大学	私	4.3
8(11)	中央大学	私	4.6	8(11)	中央大学	私	5.1	9(45)	東京女子医科大学	私	4.2
10(38)	上智大学	私	4.1	10(2)	慶應義塾大学	私	4.9	10(2)	青山学院大学	私	4.1
11(13)	学習院大学	私	3.9	11(169)	首都大学東京	公	4.1	10(37)	上智大学	私	4.1
12(2)	青山学院大学	私	3.6	11(49)	上智大学	私	4.1	10(25)	中央大学	私	4.1
13(24)	専修大学	私	3.4	13(5)	東海大学	私	4.0	13(16)	明治学院大学	私	3.9
13(8)	帝京大学	私	3.4	13(14)	東京理科大学	私	4.0	14(4)	学習院大学	私	3.8
13(53)	東京女子医科大学	私	3.4	15(23)	学習院大学	私	3.9	15(7)	帝京大学	私	3.6
13(17)	東京理科大学	私	3.4	15(25)	一橋大学	国	3.9	15(28)	日本女子体育大学	私	3.6
13(106)	文教大学	私	3.4					15(28)	横浜国立大学	国	3.6

■偏差値が自分に合っている

順位	全体	区分	(%)	順位	男子	区分	(%)	順位	女子	区分	(%)
1(4)	東洋大学	私	7.7	1(9)	東洋大学	私	8.5	1(3)	日本大学	私	7.7
2(1)	日本大学	私	7.4	2(27)	法政大学	私	8.2	2(4)	東洋大学	私	6.7
3(18)	法政大学	私	6.1	3(3)	明治大学	私	8.1	3(71)	亜細亜大学	私	5.8
4(3)	明治大学	私	6.0	4(1)	日本大学	私	7.1	4(9)	青山学院大学	私	5.3
5(15)	中央大学	私	5.2	5(7)	駒澤大学	私	6.7	5(35)	中央大学	私	4.7
6(10)	青山学院大学	私	5.1	6(57)	早稲田大学	私	6.4	6(95)	聖心女子大学	私	4.2
6(6)	駒澤大学	私	5.1	7(6)	慶應義塾大学	私	5.9	6(1)	帝京大学	私	4.2
8(2)	帝京大学	私	4.9	7(14)	立教大学	私	5.9	8(10)	法政大学	私	3.9
9(5)	専修大学	私	4.6	9(10)	専修大学	私	5.6	9(19)	桜美林大学	私	3.8
10(13)	立教大学	私	4.5	9(13)	中央大学	私	5.6	9(13)	千葉大学	国	3.8
11(11)	亜細亜大学	私	4.4	11(2)	帝京大学	私	5.5	9(2)	明治大学	私	3.8
12(32)	早稲田大学	私	3.8	12(11)	青山学院大学	私	4.8	12(39)	国士舘大学	私	3.4
13(7)	慶應義塾大学	私	3.7	12(65)	明星大学	私	4.8	12(5)	専修大学	私	3.4
13(7)	大東文化大学	私	3.7	14(22)	横浜国立大学	国	4.6	12(28)	立正大学	私	3.4
15(9)	国士舘大学	私	3.5	15(8)	大東文化大学	私	4.1	12(35)	和洋女子大学	私	3.4

■教養が身につく

順位	全体	区分	(%)	順位	男子	区分	(%)	順位	女子	区分	(%)
1(1)	東京大学	国	30.4	1(2)	東京大学	国	31.1	1(3)	東京大学	国	29.7
2(2)	慶應義塾大学	私	24.3	2(1)	慶應義塾大学	私	27.8	2(2)	上智大学	私	23.8
3(4)	上智大学	私	18.7	3(4)	一橋大学	国	21.5	3(10)	京都大学	国	21.2
4(8)	早稲田大学	私	18.0	4(9)	早稲田大学	私	20.2	4(6)	慶應義塾大学	私	20.7
5(12)	一橋大学	国	17.6	5(3)	明治大学	私	18.3	5(1)	青山学院大学	私	17.2
6(7)	京都大学	国	17.4	6(10)	立教大学	私	17.6	6(16)	東京外国語大学	国	16.3
7(11)	立教大学	私	15.7	7(4)	京都大学	国	14.3	7(13)	津田塾大学	私	15.4
8(3)	青山学院大学	私	14.1	8(7)	上智大学	私	13.8	7(7)	早稲田大学	私	15.4
9(6)	明治大学	私	13.8	9(8)	筑波大学	国	12.0	9(4)	お茶の水女子大学	国	14.0
10(20)	東京外国語大学	国	12.8	10(27)	横浜国立大学	国	11.9	10(24)	一橋大学	国	13.8
11(5)	お茶の水女子大学	国	12.0	11(11)	中央大学	私	10.8	10(14)	立教大学	私	13.8
12(10)	学習院大学	私	11.8	11(15)	法政大学	私	10.8	12(5)	学習院大学	私	13.5
12(18)	千葉大学	国	11.8	13(6)	青山学院大学	私	10.7	12(15)	千葉大学	国	13.5
14(13)	中央大学	私	11.7	14(13)	お茶の水女子大学	国	10.4	14(18)	中央大学	私	12.8
15(25)	横浜国立大学	国	11.1	15(17)	学習院大学	私	10.3	15(21)	日本女子大学	私	11.9
				15(22)	千葉大学	国	10.3				

■専門分野を深く学べる

順位	全体	区分	(%)	順位	男子	区分	(%)	順位	女子	区分	(%)
1(1)	東京大学	国	27.7	1(1)	東京大学	国	29.1	1(1)	東京大学	国	26.2
2(2)	東京理科大学	私	21.9	2(4)	東京理科大学	私	21.6	2(3)	東京理科大学	私	22.1
3(5)	慶應義塾大学	私	17.2	3(2)	慶應義塾大学	私	20.5	3(13)	東京芸術大学	国	19.9
4(3)	東京外国語大学	国	16.9	4(5)	東京外国語大学	国	17.0	4(56)	日本赤十字看護大学	私	18.0
5(8)	東京農業大学	私	16.7	5(76)	東京歯科大学	私	16.7	5(8)	東京農業大学	私	17.9
6(24)	東京芸術大学	国	16.2	6(11)	東京農業大学	私	15.6	6(6)	多摩美術大学	私	17.2
7(52)	東京歯科大学	私	15.5	7(12)	一橋大学	国	15.1	7(2)	東京外国語大学	国	16.9
8(7)	国立音楽大学	私	14.0	8(15)	東京電機大学	私	14.5	8(10)	日本体育大学	私	16.3
9(17)	東京医科大学	私	13.4	9(19)	上智大学	私	14.3	8(12)	日本薬科大学	私	16.3
9(10)	日本体育大学	私	13.4	10(9)	早稲田大学	私	13.8	10(4)	国立音楽大学	私	15.9
9(34)	一橋大学	国	13.4	11(3)	京都大学	国	13.3	11(36)	東京女子医科大学	私	15.6
12(10)	早稲田大学	私	13.3	12(25)	東京医科大学	私	13.0	12(51)	女子栄養大学	私	14.6
13(27)	東京女子医科大学	私	12.6	13(22)	芝浦工業大学	私	12.9	13(28)	北里大学	私	14.5
13(39)	武蔵野音楽大学	私	12.6	14(55)	東京芸術大学	国	12.8	14(20)	昭和音楽大学	私	14.4
15(56)	東京農工大学	国	12.3	15(10)	国立音楽大学	私	12.3	15(60)	東京家政大学	私	14.2
				15(6)	東京工業大学	国	12.3	15(45)	東京歯科大学	私	14.2

■交通の便がよい

順位	全体	区分	(%)	順位	男子	区分	(%)	順位	女子	区分	(%)
1(4)	早稲田大学	私	20.3	1(5)	早稲田大学	私	21.7	1(7)	東京大学	国	18.6
2(6)	立教大学	私	18.7	2(4)	明治大学	私	21.5	1(3)	早稲田大学	私	18.6
3(5)	東京大学	国	18.5	2(6)	立教大学	私	21.5	3(1)	青山学院大学	私	17.8
4(2)	慶應義塾大学	私	18.0	4(2)	慶應義塾大学	私	20.0	4(5)	慶應義塾大学	私	16.0
5(3)	明治大学	私	17.9	5(3)	東京大学	国	18.4	4(2)	立教大学	私	16.0
6(1)	青山学院大学	私	16.1	6(1)	青山学院大学	私	14.3	6(6)	上智大学	私	15.7
7(7)	上智大学	私	14.7	7(7)	上智大学	私	13.8	7(9)	学習院大学	私	14.1
8(8)	学習院大学	私	12.6	8(12)	法政大学	私	12.9	8(3)	明治大学	私	14.0
9(10)	法政大学	私	11.8	9(15)	東京理科大学	私	11.4	9(8)	法政大学	私	10.7
10(17)	東京理科大学	私	10.4	10(8)	学習院大学	私	11.3	10(23)	東京理科大学	私	9.4
11(9)	日本大学	私	8.6	11(9)	日本大学	私	8.9	11(11)	お茶の水女子大学	国	8.7
12(12)	お茶の水女子大学	国	8.2	12(10)	一橋大学	国	8.8	12(10)	日本大学	私	8.3
13(16)	東洋大学	私	7.3	13(20)	東洋大学	私	8.5	13(34)	横浜国立大学	国	7.2
14(13)	駒澤大学	私	6.9	14(20)	お茶の水女子大学	国	7.8	14(12)	中央大学	私	6.8
15(15)	一橋大学	国	6.8	15(13)	駒澤大学	私	7.2	15(21)	首都大学東京	公	6.6
				15(16)	横浜市立大学	公	7.2				

■勉強するのによい環境である

順位	全体	区分	(%)	順位	男子	区分	(%)	順位	女子	区分	(%)
1(2)	東京大学	国	38.5	1(3)	東京大学	国	40.8	1(1)	東京大学	国	36.0
2(1)	慶應義塾大学	私	26.4	2(1)	慶應義塾大学	私	27.3	2(2)	慶應義塾大学	私	25.5
3(3)	早稲田大学	私	22.2	3(2)	早稲田大学	私	24.6	3(4)	早稲田大学	私	19.2
4(6)	一橋大学	国	19.1	4(4)	一橋大学	国	24.4	4(9)	明治大学	私	17.8
5(6)	明治大学	私	17.8	5(9)	明治大学	私	17.7	5(3)	青山学院大学	私	17.2
6(13)	立教大学	私	16.0	6(10)	立教大学	私	17.6	6(6)	上智大学	私	16.3
7(5)	上智大学	私	15.3	7(5)	中央大学	私	16.4	7(11)	立教大学	私	14.4
8(4)	青山学院大学	私	14.9	8(6)	上智大学	私	14.3	8(18)	一橋大学	国	13.8
9(11)	中央大学	私	14.8	9(19)	横浜国立大学	国	14.2	9(13)	東京学芸大学	国	13.5
10(21)	横浜国立大学	国	12.4	10(7)	筑波大学	国	13.1	10(14)	中央大学	私	12.8
11(10)	京都大学	国	11.7	11(8)	青山学院大学	私	12.5	11(5)	お茶の水女子大学	国	12.7
12(8)	筑波大学	国	11.3	12(13)	京都大学	国	11.8	12(18)	東京理科大学	私	12.1
13(15)	東京理科大学	私	11.1	12(18)	千葉大学	国	11.8	13(8)	京都大学	国	11.5
14(17)	千葉大学	国	10.5	14(16)	学習院大学	私	10.8	14(30)	津田塾大学	私	10.7
15(12)	学習院大学	私	10.3	15(12)	法政大学	私	10.3	15(27)	北里大学	私	10.5

■遊びにいくのに便利な立地である

順位	全体	区分	(%)	順位	男子	区分	(%)	順位	女子	区分	(%)
1(1)	青山学院大学	私	15.8	1(8)	立教大学	私	14.6	1(1)	青山学院大学	私	18.3
2(3)	立教大学	私	13.7	2(3)	慶應義塾大学	私	13.2	2(2)	立教大学	私	12.8
3(5)	早稲田大学	私	11.9	3(1)	青山学院大学	私	13.1	3(4)	明治大学	私	11.5
4(4)	慶應義塾大学	私	11.6	4(5)	早稲田大学	私	12.8	4(5)	早稲田大学	私	10.9
5(2)	明治大学	私	9.7	5(4)	東京大学	国	9.2	5(3)	慶應義塾大学	私	10.1
6(6)	東京大学	国	9.0	6(2)	明治大学	私	8.1	6(8)	法政大学	私	9.6
7(7)	法政大学	私	8.4	7(7)	学習院大学	私	7.9	7(15)	上智大学	私	8.7
8(10)	上智大学	私	8.2	8(10)	上智大学	私	7.7	7(11)	東京大学	国	8.7
9(27)	横浜国立大学	国	7.6	9(6)	法政大学	私	7.2	9(46)	横浜国立大学	国	8.4
10(7)	学習院大学	私	6.9	10(30)	横浜国立大学	国	6.9	10(7)	学習院大学	私	5.8
11(12)	駒澤大学	私	4.8	11(13)	駒澤大学	私	6.2	11(20)	首都大学東京	公	5.4
12(11)	お茶の水女子大学	国	4.7	12(42)	明治学院大学	私	6.1	12(123)	順天堂大学	私	5.1
13(29)	首都大学東京	公	4.5	13(39)	横浜市立大学	公	5.6	12(10)	成蹊大学	私	5.1
14(40)	横浜市立大学	公	4.2	14(11)	一橋大学	国	5.4	14(6)	お茶の水女子大学	国	4.7
15(120)	順天堂大学	私	4.1	15(9)	日本大学	私	4.8	14(53)	学習院女子大学	私	4.7
15(16)	成蹊大学	私	4.1								

■学費が高くない

順位	全体	区分	(%)	順位	男子	区分	(%)	順位	女子	区分	(%)
1(1)	東京大学	国	31.7	1(1)	東京大学	国	33.2	1(1)	東京大学	国	30.2
2(4)	横浜国立大学	国	21.0	2(4)	横浜国立大学	国	22.0	2(4)	横浜国立大学	国	19.8
3(3)	千葉大学	国	17.3	3(3)	千葉大学	国	17.2	3(2)	千葉大学	国	17.3
4(2)	京都大学	国	15.6	4(6)	一橋大学	国	17.1	4(3)	京都大学	国	16.7
5(6)	一橋大学	国	14.6	5(2)	京都大学	国	14.8	5(10)	首都大学東京	公	13.2
6(10)	首都大学東京	公	14.0	6(7)	首都大学東京	公	14.7	6(8)	一橋大学	国	12.2
7(5)	筑波大学	国	12.0	7(12)	埼玉大学	国	13.6	7(6)	筑波大学	国	11.9
8(12)	埼玉大学	国	10.6	8(5)	筑波大学	国	12.0	8(7)	お茶の水女子大学	国	11.3
8(11)	横浜市立大学	公	10.6	9(16)	茨城大学	国	11.8	9(14)	横浜市立大学	公	9.8
10(19)	茨城大学	国	10.0	10(9)	横浜市立大学	公	11.3	10(5)	東京学芸大学	国	8.1
11(9)	お茶の水女子大学	国	8.6	11(13)	大阪大学	国	9.6	11(31)	茨城大学	国	7.8
12(14)	埼玉県立大学	公	7.6	12(21)	神戸大学	国	8.7	12(12)	埼玉大学	国	7.4
13(17)	大阪大学	国	7.3	13(25)	埼玉県立大学	公	8.6	13(10)	埼玉県立大学	公	6.5
13(7)	東京学芸大学	国	7.3	14(14)	東京工業大学	国	8.4	14(13)	東京外国語大学	国	6.2
15(16)	東京外国語大学	国	7.0	15(14)	宇都宮大学	国	8.1	15(19)	東京農工大学	国	6.0
				15(24)	大阪府立大学	公	8.1				

●感性的価値を表すイメージ項目（図表7） 関東

※イメージ項目において（　）内は2009年順位　　※区分　国立／国　公立／公　私立／私　「−」は2009年調査対象外・新設校

■知的な

順位	全体	区分	(%)	順位	男子	区分	(%)	順位	女子	区分	(%)
1(2)	東京大学	国	54.4	1(2)	東京大学	国	53.1	1(1)	東京大学	国	55.8
2(1)	慶應義塾大学	私	44.3	2(1)	慶應義塾大学	私	43.9	2(2)	慶應義塾大学	私	44.7
3(3)	早稲田大学	私	38.7	3(6)	一橋大学	国	38.0	3(5)	早稲田大学	私	44.2
4(6)	一橋大学	国	34.2	4(3)	早稲田大学	私	34.0	4(4)	上智大学	私	36.6
5(7)	京都大学	国	32.1	5(5)	京都大学	国	31.0	5(9)	京都大学	国	33.3
6(4)	上智大学	私	32.0	6(4)	上智大学	私	27.6	6(7)	青山学院大学	私	32.0
7(10)	東京理科大学	私	27.8	7(9)	東京理科大学	私	25.0	7(11)	東京理科大学	私	30.9
8(5)	お茶の水女子大学	国	27.5	8(7)	お茶の水女子大学	国	24.9	8(3)	お茶の水女子大学	国	30.7
9(11)	明治大学	私	27.0	9(10)	明治大学	私	24.2	9(8)	一橋大学	国	30.3
10(8)	青山学院大学	私	25.2	10(17)	横浜国立大学	国	23.4	10(12)	明治大学	私	29.9
11(17)	横浜国立大学	国	23.9	11(11)	筑波大学	国	22.0	11(22)	津田塾大学	私	26.0
12(12)	筑波大学	国	23.2	12(15)	中央大学	私	21.5	12(6)	学習院大学	私	25.0
13(15)	中央大学	私	22.8	13(14)	立教大学	私	20.0	13(18)	横浜国立大学	国	24.6
14(9)	学習院大学	私	21.9	14(13)	学習院大学	私	19.2	14(10)	筑波大学	国	24.5
15(13)	立教大学	私	21.4	15(8)	青山学院大学	私	17.9	15(16)	中央大学	私	24.3

■多様な

順位	全体	区分	(%)	順位	男子	区分	(%)	順位	女子	区分	(%)
1(3)	東京大学	国	27.4	1(3)	東京大学	国	27.6	1(2)	東京大学	国	27.3
2(1)	早稲田大学	私	18.9	2(2)	早稲田大学	私	20.7	2(1)	早稲田大学	私	16.7
3(2)	慶應義塾大学	私	18.0	3(1)	慶應義塾大学	私	19.5	3(3)	慶應義塾大学	私	16.5
4(5)	明治大学	私	12.2	4(8)	一橋大学	国	14.6	4(6)	日本大学	私	14.8
5(8)	京都大学	国	12.0	5(5)	明治大学	私	12.9	5(8)	青山学院大学	私	13.6
6(12)	立教大学	私	11.9	6(8)	立教大学	私	12.2	6(5)	京都大学	国	13.5
7(15)	一橋大学	国	11.6	7(14)	京都大学	国	10.8	7(19)	立教大学	私	11.7
8(4)	日本大学	私	11.4	8(15)	上智大学	私	9.7	8(7)	明治大学	私	11.5
9(9)	法政大学	私	10.3	9(12)	法政大学	私	9.3	9(9)	法政大学	私	11.2
10(7)	青山学院大学	私	10.2	10(8)	筑波大学	国	8.9	10(21)	筑波大学	国	10.6
11(14)	上智大学	私	10.1	11(17)	お茶の水女子大学	国	8.8	11(17)	上智大学	私	10.5
12(13)	筑波大学	国	9.7	12(26)	横浜国立大学	国	8.3	12(30)	東洋大学	私	10.1
13(9)	東海大学	私	8.4	13(4)	日本大学	私	7.7	13(22)	東京外国語大学	国	9.6
14(6)	中央大学	私	7.9	14(11)	東海大学	私	7.5	14(4)	中央大学	私	9.5
15(18)	東洋大学	私	7.8	15(7)	中央大学	私	6.7	14(10)	東海大学	私	9.5

■先進的な

順位	全体	区分	(%)	順位	男子	区分	(%)	順位	女子	区分	(%)
1(2)	東京大学	国	25.3	1(2)	東京大学	国	24.5	1(1)	東京大学	国	26.2
2(1)	慶應義塾大学	私	21.2	2(1)	慶應義塾大学	私	24.4	2(2)	慶應義塾大学	私	18.1
3(3)	早稲田大学	私	17.4	3(3)	早稲田大学	私	21.2	3(3)	デジタルハリウッド大学	私	17.2
4(5)	明治大学	私	13.7	4(10)	一橋大学	国	14.1	4(5)	青山学院大学	私	14.2
5(8)	デジタルハリウッド大学	私	12.4	5(4)	明治大学	私	13.4	5(8)	明治大学	私	14.0
6(6)	上智大学	私	11.5	6(7)	筑波大学	国	11.5	6(6)	上智大学	私	12.8
7(4)	青山学院大学	私	11.4	7(9)	東京理科大学	私	10.8	6(4)	早稲田大学	私	12.8
7(10)	東京理科大学	私	11.4	8(6)	上智大学	私	10.2	8(7)	京都大学	国	12.2
9(7)	京都大学	国	10.9	8(13)	立教大学	私	10.2	9(13)	東京理科大学	私	12.1
10(13)	一橋大学	国	10.3	10(14)	首都大学東京	公	10.1	10(15)	法政大学	私	10.1
11(11)	首都大学東京	公	9.9	11(8)	京都大学	国	9.9	11(9)	首都大学東京	公	9.6
11(15)	立教大学	私	9.9	11(23)	東京工業大学	国	9.9	11(18)	立教大学	私	9.6
13(9)	筑波大学	国	8.6	13(4)	青山学院大学	私	8.3	13(29)	立命館大学	私	8.1
14(21)	東京工業大学	国	8.0	14(25)	東京電機大学	私	7.8	14(17)	東京外国語大学	国	7.9
15(12)	法政大学	私	7.6	15(20)	お茶の水女子大学	国	7.3	15(41)	横浜国立大学	国	7.8

■おしゃれな

順位	全体	区分	(%)	順位	男子	区分	(%)	順位	女子	区分	(%)
1(1)	青山学院大学	私	37.1	1(1)	青山学院大学	私	29.2	1(1)	青山学院大学	私	44.4
2(2)	慶應義塾大学	私	25.9	2(2)	慶應義塾大学	私	26.8	2(4)	上智大学	私	25.6
3(4)	上智大学	私	23.5	3(3)	立教大学	私	22.9	3(3)	慶應義塾大学	私	25.0
4(5)	立教大学	私	22.4	4(4)	上智大学	私	21.4	4(5)	立教大学	私	21.8
5(6)	明治大学	私	17.1	5(7)	明治大学	私	18.3	5(6)	フェリス女学院大学	私	16.5
6(17)	成城大学	私	14.3	6(8)	成城大学	私	14.9	6(9)	明治大学	私	15.9
7(7)	フェリス女学院大学	私	14.1	7(6)	早稲田大学	私	13.3	7(12)	早稲田大学	私	14.1
8(7)	早稲田大学	私	13.7	8(11)	フェリス女学院大学	私	11.7	8(46)	成城大学	私	13.7
9(3)	お茶の水女子大学	国	11.4	9(21)	成蹊大学	私	10.8	9(9)	白百合女子大学	私	13.5
10(13)	成蹊大学	私	10.2	10(5)	お茶の水女子大学	国	10.4	10(7)	学習院女子大学	私	12.8
11(32)	清泉女子大学	私	9.6	11(31)	東京大学	国	10.2	11(2)	お茶の水女子大学	国	12.7
11(34)	東京女子大学	私	9.6	12(74)	清泉女子大学	私	8.7	12(51)	杉野服飾大学	私	12.4
13(32)	杉野服飾大学	私	9.5	13(28)	明治学院大学	私	8.6	13(17)	東京女子大学	私	11.6
14(15)	法政大学	私	9.2	14(9)	横浜国立大学	国	7.8	14(61)	昭和音楽大学	私	11.4
15(9)	白百合女子大学	私	8.7	15(76)	東京女子大学	私	7.7	15(11)	大妻女子大学	私	11.3

■自慢できそう

順位	全体	区分	(%)	順位	男子	区分	(%)	順位	女子	区分	(%)
1(2)	東京大学	国	57.4	1(2)	東京大学	国	56.1	1(2)	東京大学	国	58.7
2(1)	慶應義塾大学	私	56.0	2(1)	慶應義塾大学	私	54.6	2(1)	慶應義塾大学	私	57.4
3(3)	早稲田大学	私	48.7	3(3)	早稲田大学	私	48.8	3(3)	早稲田大学	私	48.7
4(6)	明治大学	私	35.2	4(5)	一橋大学	国	39.0	4(8)	明治大学	私	40.1
5(8)	一橋大学	国	34.4	5(8)	京都大学	国	31.5	5(5)	青山学院大学	私	39.1
6(7)	京都大学	国	33.5	6(6)	明治大学	私	30.6	6(4)	上智大学	私	36.6
7(4)	青山学院大学	私	31.8	7(15)	横浜国立大学	国	27.1	7(7)	京都大学	国	35.9
8(5)	上智大学	私	31.5	8(7)	上智大学	私	26.5	8(10)	一橋大学	国	29.8
9(12)	立教大学	私	27.0	9(13)	立教大学	私	25.9	9(12)	立教大学	私	28.2
10(16)	横浜国立大学	国	25.4	10(4)	青山学院大学	私	23.8	10(9)	法政大学	私	24.2
11(13)	中央大学	私	23.1	11(17)	東京理科大学	私	23.3	11(6)	お茶の水女子大学	国	24.0
12(10)	法政大学	私	21.1	12(12)	中央大学	私	22.6	12(14)	中央大学	私	23.6
13(21)	東京理科大学	私	20.5	13(11)	筑波大学	国	18.3	13(21)	横浜国立大学	国	23.4
14(8)	お茶の水女子大学	国	19.7	14(10)	法政大学	私	18.0	14(19)	東京外国語大学	国	23.0
15(18)	東京外国語大学	国	18.5	15(14)	学習院大学	私	16.3	15(10)	学習院大学	私	19.9

■力強い

順位	全体	区分	(%)	順位	男子	区分	(%)	順位	女子	区分	(%)
1(2)	早稲田大学	私	17.7	1(1)	早稲田大学	私	19.7	1(1)	日本体育大学	私	18.0
2(1)	日本体育大学	私	17.4	2(5)	東京大学	国	17.3	2(4)	慶應義塾大学	私	15.4
3(5)	東京大学	国	16.3	3(4)	日本体育大学	私	16.8	2(3)	早稲田大学	私	15.4
4(3)	慶應義塾大学	私	15.0	4(2)	慶應義塾大学	私	14.6	4(2)	東京大学	国	15.1
5(6)	国士舘大学	私	12.2	5(6)	国士舘大学	私	12.8	5(10)	日本女子体育大学	私	15.0
6(16)	国際武道大学	私	10.6	6(14)	一橋大学	国	12.7	6(7)	東京女子体育大学	私	14.6
7(16)	一橋大学	国	10.1	7(3)	明治大学	私	9.7	7(12)	国際武道大学	私	11.9
8(4)	明治大学	私	9.9	8(22)	国際武道大学	私	9.4	8(15)	日本大学	私	11.8
9(6)	京都大学	国	9.8	9(15)	立教大学	私	8.8	9(6)	京都大学	国	11.5
10(9)	日本大学	私	9.6	10(11)	京都大学	国	8.4	9(8)	国士舘大学	私	11.5
11(18)	日本女子体育大学	私	9.3	11(23)	帝京大学	私	8.3	11(5)	明治大学	私	10.2
12(14)	東京女子体育大学	私	8.7	12(7)	日本大学	私	7.1	12(21)	一橋大学	国	7.4
13(26)	帝京大学	私	7.8	13(17)	東京工業大学	国	6.9	13(30)	帝京大学	私	7.2
14(45)	横浜国立大学	国	6.5	14(19)	同志社大学	私	6.8	14(18)	上智大学	私	7.0
15(8)	法政大学	私	6.2	15(39)	横浜国立大学	国	6.4	15(80)	横浜国立大学	国	6.6
15(25)	立教大学	私	6.2								

■のんびり

順位	全体	区分	(%)	順位	男子	区分	(%)	順位	女子	区分	(%)
1(36)	茨城大学	国	6.4	1(21)	早稲田大学	私	6.9	1(3)	東京農工大学	国	8.0
1(4)	立教大学	私	6.4	2(13)	立教大学	私	6.3	2(7)	大妻女子大学	私	7.9
3(5)	東京農工大学	国	6.2	3(9)	明治大学	私	5.9	3(25)	茨城大学	国	7.8
4(2)	学習院大学	私	5.9	4(1)	東京農業大学	私	5.6	4(4)	学習院大学	私	7.1
5(1)	東京農業大学	私	5.8	5(64)	茨城大学	国	5.1	5(35)	埼玉大学	国	6.7
6(38)	埼玉大学	国	5.6	5(193)	宇都宮共和大学	私	5.1	6(96)	駒澤大学	私	6.5
7(21)	早稲田大学	私	5.5	5(182)	東京純心女子大学	私	5.1	7(7)	立教大学	私	6.4
8(12)	大妻女子大学	私	5.4	5(30)	ものつくり大学	私	5.1	8(25)	東京家政大学	私	6.1
9(38)	駒澤大学	私	5.2	9(110)	群馬大学	国	5.0	9(69)	聖心女子大学	私	6.0
9(8)	明治大学	私	5.2	9(2)	東海大学	私	5.0	9(1)	東京農業大学	私	6.0
11(8)	日本大学	私	5.1	11(66)	桜美林大学	私	4.9	11(12)	日本大学	私	5.9
12(17)	桜美林大学	私	5.0	11(5)	学習院大学	私	4.9	12(115)	上智大学	私	5.8
12(63)	静岡大学	国	5.0	13(43)	静岡大学	国	4.8	12(35)	千葉大学	国	5.8
14(205)	宇都宮共和大学	私	4.9	13(60)	文教大学	私	4.8	14(61)	昭和女子大学	私	5.4
15(93)	聖心女子大学	私	4.7	15(37)	東京農工大学	国	4.7	14(55)	専修大学	私	5.4
15(24)	文教大学	私	4.7					14(18)	中央大学	私	5.4
								14(14)	東洋大学	私	5.4
								14(76)	麗澤大学	私	5.4

■明るい

順位	全体	区分	(%)	順位	男子	区分	(%)	順位	女子	区分	(%)
1(1)	明治大学	私	19.8	1(1)	明治大学	私	19.4	1(1)	明治大学	私	20.4
2(1)	青山学院大学	私	17.3	2(6)	早稲田大学	私	14.8	2(1)	青山学院大学	私	20.1
3(5)	立教大学	私	14.1	3(1)	青山学院大学	私	14.3	3(7)	立教大学	私	15.4
4(3)	早稲田大学	私	13.6	4(5)	立教大学	私	12.7	4(10)	法政大学	私	15.2
5(10)	法政大学	私	12.5	5(3)	慶應義塾大学	私	11.7	5(18)	日本女子体育大学	私	14.4
6(4)	慶應義塾大学	私	12.0	6(9)	法政大学	私	9.8	6(4)	日本体育大学	私	13.4
7(6)	日本大学	私	11.0	7(4)	日本大学	私	9.5	7(15)	日本大学	私	12.4
8(13)	東洋大学	私	9.9	8(11)	中央大学	私	8.7	8(6)	慶應義塾大学	私	12.2
9(9)	日本体育大学	私	9.7	9(18)	東洋大学	私	8.0	8(30)	上智大学	私	12.2
10(17)	上智大学	私	9.6	10(7)	東海大学	私	7.5	8(3)	早稲田大学	私	12.2
11(7)	中央大学	私	9.1	11(12)	上智大学	私	7.1	11(13)	東洋大学	私	12.1
12(31)	日本女子体育大学	私	8.8	12(19)	お茶の水女子大学	国	6.7	12(8)	東京女子体育大学	私	10.6
13(24)	日本女子大学	私	7.7	13(32)	明星大学	私	6.5	12(17)	日本女子大学	私	10.6
14(10)	明治学院大学	私	7.4	14(27)	フェリス女学院大学	私	6.3	14(65)	順天堂大学	私	10.1
15(12)	駒澤大学	私	7.3	15(19)	東京大学	国	6.1	15(5)	中央大学	私	9.5
15(16)	帝京大学	私	7.3	15(16)	日本体育大学	私	6.1	15(125)	東京家政大学	私	9.5
				15(9)	明治学院大学	私	6.1				

■落ち着いた

順位	全体	区分	(%)	順位	男子	区分	(%)	順位	女子	区分	(%)
1(4)	東京大学	国	16.3	1(10)	一橋大学	国	18.0	1(5)	青山学院大学	私	17.2
2(10)	一橋大学	国	13.3	2(6)	東京大学	国	16.8	2(6)	上智大学	私	16.3
3(2)	お茶の水女子大学	国	13.2	3(1)	慶應義塾大学	私	14.1	3(3)	東京大学	国	15.7
4(3)	慶應義塾大学	私	12.4	4(3)	立教大学	私	11.7	4(2)	お茶の水女子大学	国	15.3
5(7)	上智大学	私	12.1	5(4)	お茶の水女子大学	国	11.4	5(7)	京都大学	国	12.2
6(5)	青山学院大学	私	11.8	6(5)	早稲田大学	私	9.9	6(17)	津田塾大学	私	11.2
7(8)	京都大学	国	10.6	7(8)	京都大学	国	9.4	7(1)	学習院大学	私	10.9
8(6)	立教大学	私	10.4	8(24)	横浜国立大学	国	9.2	8(4)	慶應義塾大学	私	10.6
9(1)	学習院大学	私	9.8	9(2)	学習院大学	私	8.9	8(37)	フェリス女学院大学	私	10.6
10(9)	早稲田大学	私	9.2	10(9)	上智大学	私	8.2	10(26)	明治大学	私	10.2
11(12)	明治大学	私	8.5	11(13)	法政大学	私	7.7	11(21)	大妻女子大学	私	9.9
12(19)	横浜国立大学	国	8.3	12(11)	明治大学	私	7.0	12(19)	千葉大学	国	9.6
13(29)	千葉大学	国	7.9	13(96)	首都大学東京	公	6.9	13(9)	立教大学	私	9.0
13(17)	津田塾大学	私	7.9	14(14)	筑波大学	国	6.8	14(18)	一橋大学	国	8.5
15(66)	フェリス女学院大学	私	7.0	15(19)	日本大学	私	6.5	15(10)	早稲田大学	私	8.3

■個性的な

順位	全体	区分	(%)	順位	男子	区分	(%)	順位	女子	区分	(%)
1(1)	東京大学	国	23.8	1(1)	東京大学	国	19.4	1(1)	東京大学	国	28.5
2(2)	早稲田大学	私	15.4	2(3)	早稲田大学	私	14.3	2(5)	早稲田大学	私	16.7
3(4)	慶應義塾大学	私	11.9	3(2)	慶應義塾大学	私	12.2	3(2)	デジタルハリウッド大学	私	16.0
4(3)	デジタルハリウッド大学	私	10.9	4(12)	東京芸術大学	国	10.1	4(8)	京都大学	国	14.1
5(13)	京都大学	国	10.7	5(25)	一橋大学	国	9.8	5(19)	武蔵野音楽大学	私	12.7
6(19)	一橋大学	国	9.9	6(12)	東京理科大学	私	9.7	6(7)	武蔵野美術大学	私	12.0
7(15)	東京理科大学	私	9.5	7(9)	立教大学	私	8.3	7(14)	慶應義塾大学	私	11.7
8(5)	東京芸術大学	国	9.4	8(26)	京都大学	国	7.9	8(38)	昭和音楽大学	私	11.4
9(31)	武蔵野音楽大学	私	9.2	9(8)	国立音楽大学	私	7.8	9(21)	一橋大学	国	10.1
10(11)	武蔵野美術大学	私	8.9	10(18)	東京工業大学	国	7.4	10(3)	多摩美術大学	私	9.6
11(40)	昭和音楽大学	私	8.4	11(22)	東京外国語大学	国	7.2	11(21)	東京理科大学	私	9.4
11(33)	立教大学	私	8.4	12(26)	上智大学	私	7.1	12(34)	亜細亜大学	私	9.3
13(25)	上智大学	私	8.2	13(24)	多摩美術大学	私	6.5	12(27)	上智大学	私	9.3
14(6)	多摩美術大学	私	7.9	14(19)	東京学芸大学	国	6.2	14(3)	東京芸術大学	国	8.6
15(10)	明治大学	私	6.5	14(30)	武蔵野美術大学	私	6.2	15(185)	立教大学	私	8.5

■まじめ

順位	全体	区分	(%)	順位	男子	区分	(%)	順位	女子	区分	(%)
1(1)	東京大学	国	43.1	1(1)	東京大学	国	39.3	1(1)	東京大学	国	47.1
2(2)	慶應義塾大学	私	27.8	2(5)	一橋大学	国	27.3	2(4)	慶應義塾大学	私	29.8
3(5)	一橋大学	国	25.9	3(2)	慶應義塾大学	私	25.9	3(8)	東京理科大学	私	26.8
4(9)	東京理科大学	私	25.6	4(11)	東京理科大学	私	24.4	4(3)	お茶の水女子大学	国	25.3
5(6)	京都大学	国	21.0	5(7)	京都大学	国	19.7	5(5)	一橋大学	国	24.5
6(4)	お茶の水女子大学	国	20.6	6(6)	早稲田大学	私	17.7	6(5)	京都大学	国	22.4
7(7)	早稲田大学	私	19.3	7(4)	お茶の水女子大学	国	16.6	7(14)	津田塾大学	私	21.9
8(3)	学習院大学	私	17.1	8(13)	横浜国立大学	国	16.5	8(7)	早稲田大学	私	21.2
9(13)	横浜国立大学	国	16.9	9(15)	立教大学	私	14.6	9(2)	学習院大学	私	20.5
10(10)	筑波大学	国	16.2	10(3)	学習院大学	私	14.3	10(16)	青山学院大学	私	19.5
11(17)	青山学院大学	私	14.5	11(10)	筑波大学	国	14.1	11(8)	上智大学	私	18.6
11(14)	千葉大学	国	14.5	12(16)	千葉大学	国	13.3	12(10)	筑波大学	国	18.5
11(12)	明治大学	私	14.5	13(24)	東京工業大学	国	11.3	12(20)	明治大学	私	18.5
14(17)	津田塾大学	私	14.3	14(14)	中央大学	私	10.8	14(19)	横浜国立大学	国	17.4
15(8)	上智大学	私	14.1	14(9)	明治大学	私	10.8	15(28)	東京外国語大学	国	16.3

■親しみやすい

順位	全体	区分	(%)	順位	男子	区分	(%)	順位	女子	区分	(%)
1(2)	明治大学	私	14.5	1(6)	明治大学	私	16.1	1(40)	立教大学	私	12.8
2(11)	立教大学	私	12.7	2(5)	立教大学	私	12.7	2(1)	明治大学	私	12.7
3(5)	早稲田大学	私	10.3	3(8)	早稲田大学	私	11.3	3(4)	東洋大学	私	10.1
4(9)	東洋大学	私	8.7	4(1)	日本大学	私	9.5	3(8)	法政大学	私	10.1
5(1)	日本大学	私	8.6	5(2)	東海大学	私	7.5	5(3)	早稲田大学	私	9.0
6(8)	法政大学	私	7.9	6(10)	東洋大学	私	7.4	6(2)	青山学院大学	私	8.3
7(4)	青山学院大学	私	7.5	7(16)	神奈川大学	私	6.9	7(6)	日本大学	私	7.7
8(3)	東海大学	私	7.2	8(12)	慶應義塾大学	私	6.8	8(12)	亜細亜大学	私	7.6
9(58)	上智大学	私	6.6	8(43)	一橋大学	国	6.8	8(85)	上智大学	私	7.6
10(6)	中央大学	私	6.1	10(3)	中央大学	私	6.7	8(56)	日本体育大学	私	7.6
11(38)	神奈川大学	私	5.8	11(6)	青山学院大学	私	6.5	11(10)	東海大学	私	6.8
11(12)	慶應義塾大学	私	5.8	12(4)	駒澤大学	私	6.2	12(13)	千葉大学	国	6.4
11(10)	専修大学	私	5.8	13(40)	首都大学東京	公	6.0	12(16)	東京女子大学	私	6.4
14(54)	首都大学東京	公	5.7	14(9)	法政大学	私	5.7	14(202)	関西学院大学	私	6.1
15(13)	亜細亜大学	私	5.3	15(46)	上智大学	私	5.6	14(5)	専修大学	私	6.1
				15(16)	専修大学	私	5.6				

■自由な

順位	全体	区分	(%)	順位	男子	区分	(%)	順位	女子	区分	(%)
1(2)	早稲田大学	私	19.6	1(2)	早稲田大学	私	18.2	1(3)	早稲田大学	私	21.2
2(3)	明治大学	私	16.9	2(4)	明治大学	私	16.1	2(6)	日本大学	私	17.8
3(16)	立教大学	私	16.6	2(13)	立教大学	私	16.1	2(1)	明治大学	私	17.8
4(1)	青山学院大学	私	16.1	4(1)	青山学院大学	私	14.9	4(2)	青山学院大学	私	17.2
5(4)	日本大学	私	13.6	5(7)	東京大学	国	12.8	5(22)	立教大学	私	17.0
6(9)	法政大学	私	12.4	6(12)	法政大学	私	10.8	6(11)	法政大学	私	14.0
7(7)	東京大学	国	11.9	7(5)	慶應義塾大学	私	10.7	7(9)	慶應義塾大学	私	11.2
8(6)	慶應義塾大学	私	11.0	8(3)	日本大学	私	8.9	8(5)	東京大学	国	11.0
9(17)	上智大学	私	9.3	9(71)	一橋大学	国	8.8	9(24)	上智大学	私	10.5
10(8)	中央大学	私	7.9	10(13)	上智大学	私	8.2	10(14)	京都大学	国	9.6
11(52)	一橋大学	国	7.8	11(8)	中央大学	私	7.7	11(10)	亜細亜大学	私	8.7
12(10)	東洋大学	私	7.7	12(62)	拓殖大学	私	7.3	11(8)	東洋大学	私	8.7
13(18)	京都大学	国	7.3	13(6)	東海大学	私	7.0	11(18)	日本体育大学	私	8.7
14(27)	日本体育大学	私	7.1	14(17)	帝京大学	私	6.9	14(13)	中央大学	私	8.1
15(14)	帝京大学	私	7.0	15(19)	同志社大学	私	6.8	15(18)	デジタルハリウッド大学	私	7.7
				15(16)	東洋大学	私	6.8	15(25)	明治学院大学	私	7.7

■厳格な

順位	全体	区分	(%)	順位	男子	区分	(%)	順位	女子	区分	(%)
1(2)	東京大学	国	23.6	1(2)	東京大学	国	24.0	1(2)	東京大学	国	23.3
2(1)	慶應義塾大学	私	20.9	2(1)	慶應義塾大学	私	21.0	2(1)	慶應義塾大学	私	20.7
3(7)	早稲田大学	私	15.6	3(9)	早稲田大学	私	15.3	3(4)	お茶の水女子大学	国	16.0
4(6)	京都大学	国	14.2	4(5)	京都大学	国	14.8	3(8)	早稲田大学	私	16.0
5(3)	学習院大学	私	13.4	5(6)	一橋大学	国	13.7	5(3)	学習院大学	私	14.1
6(5)	一橋大学	国	11.9	6(3)	学習院大学	私	12.8	6(9)	京都大学	国	13.5
7(4)	お茶の水女子大学	国	11.3	7(12)	東京理科大学	私	8.5	7(14)	東京理科大学	私	12.1
8(14)	東京理科大学	私	10.2	8(19)	国士舘大学	私	8.2	8(13)	青山学院大学	私	11.8
9(11)	明治大学	私	8.8	9(15)	学習院女子大学	私	7.7	9(16)	明治大学	私	10.8
10(10)	学習院女子大学	私	8.5	10(4)	お茶の水女子大学	国	7.3	10(5)	一橋大学	国	10.1
11(20)	国士舘大学	私	8.2	10(14)	立教大学	私	7.3	11(7)	上智大学	私	9.9
11(8)	上智大学	私	8.2	12(7)	明治大学	私	7.0	12(6)	学習院女子大学	私	9.5
13(16)	青山学院大学	私	7.6	13(42)	聖心女子大学	私	6.9	13(12)	津田塾大学	私	8.9
14(15)	津田塾大学	私	7.2	14(11)	上智大学	私	6.6	14(29)	国士舘大学	私	8.1
15(27)	東京外国語大学	国	7.0	15(13)	国際基督教大学	私	6.3	15(—)	宝塚大学	私	7.9
								15(41)	東京外国語大学	国	7.9

■上品な

順位	全体	区分	(%)	順位	男子	区分	(%)	順位	女子	区分	(%)
1(1)	お茶の水女子大学	国	35.0	1(2)	慶應義塾大学	私	29.8	1(1)	お茶の水女子大学	国	42.0
2(4)	青山学院大学	私	28.6	2(3)	お茶の水女子大学	国	29.0	2(3)	青山学院大学	私	31.4
3(3)	慶應義塾大学	私	27.9	3(5)	青山学院大学	私	25.6	3(2)	学習院大学	私	28.2
4(2)	学習院大学	私	26.5	4(1)	学習院大学	私	25.1	4(4)	学習院女子大学	私	26.4
5(5)	上智大学	私	22.7	5(4)	上智大学	私	19.9	5(8)	慶應義塾大学	私	26.1
6(8)	フェリス女学院大学	私	20.6	6(15)	一橋大学	国	16.6	5(7)	フェリス女学院大学	私	26.1
7(7)	白百合女子大学	私	18.3	7(10)	フェリス女学院大学	私	15.1	7(5)	上智大学	私	25.6
8(6)	学習院女子大学	私	18.1	7(7)	立教大学	私	15.1	8(9)	大妻女子大学	私	23.8
9(9)	大妻女子大学	私	16.4	9(10)	白百合女子大学	私	14.4	9(6)	白百合女子大学	私	23.0
10(16)	清泉女子大学	私	16.2	10(8)	早稲田大学	私	13.3	10(12)	清泉女子大学	私	20.3
11(11)	聖心女子大学	私	15.0	11(20)	清泉女子大学	私	12.2	11(15)	津田塾大学	私	19.5
12(28)	東京女子大学	私	14.8	12(16)	東京大学	国	11.7	12(10)	聖心女子大学	私	19.2
13(10)	立教大学	私	13.9	13(14)	聖心女子大学	私	11.5	13(13)	東京女子大学	私	18.6
14(31)	津田塾大学	私	13.3	14(6)	学習院女子大学	私	11.3	14(32)	鎌倉女子大学	私	15.4
15(20)	一橋大学	国	13.1	14(12)	明治大学	私	11.3	15(23)	京都女子大学	私	14.8

機能的価値を表すイメージ項目（図表 8） 東 海

※イメージ項目において（ ）内は2009年順位　※区分　国立／国　公立／公　私立／私　「－」は2009年調査対象外・新設校

■伝統や実績がある

順位	全体	区分	(%)	順位	男子	区分	(%)	順位	女子	区分	(%)
1 (2)	東京大学	国	69.5	1 (3)	東京大学	国	70.7	1 (1)	東京大学	国	67.7
2 (1)	早稲田大学	私	58.0	2 (1)	早稲田大学	私	62.1	2 (3)	名古屋大学	国	61.2
3 (3)	名古屋大学	国	57.8	3 (2)	名古屋大学	国	54.8	3 (4)	慶應義塾大学	私	57.3
4 (4)	慶應義塾大学	私	55.5	4 (5)	慶應義塾大学	私	53.8	4 (10)	京都大学	国	53.6
5 (6)	京都大学	国	52.1	5 (4)	京都大学	国	50.9	4 (2)	早稲田大学	私	53.6
6 (5)	明治大学	私	42.6	6 (11)	立命館大学	私	44.9	6 (9)	南山大学	私	45.6
7 (9)	立命館大学	私	41.9	7 (6)	明治大学	私	41.2	7 (5)	明治大学	私	44.4
8 (14)	南山大学	私	41.8	8 (7)	一橋大学	国	40.0	8 (12)	上智大学	私	41.7
9 (7)	一橋大学	国	39.1	9 (19)	南山大学	私	38.5	9 (6)	立命館大学	私	38.5
10 (10)	上智大学	私	38.5	10 (9)	上智大学	私	35.6	10 (7)	一橋大学	国	38.1
11 (19)	学習院大学	私	34.3	11 (17)	法政大学	私	33.7	11 (13)	青山学院大学	私	37.1
12 (8)	同志社大学	私	31.0	12 (8)	同志社大学	私	32.7	12 (30)	学習院大学	私	36.1
13 (13)	青山学院大学	私	29.5	13 (15)	学習院大学	私	32.6	13 (11)	お茶の水女子大学	国	35.3
14 (12)	お茶の水女子大学	国	29.4	14 (28)	筑波大学	国	26.7	14 (21)	名古屋市立大学	公	30.4
15 (16)	法政大学	私	26.8	14 (22)	立教大学	私	26.7	15 (8)	同志社大学	私	29.2

■活気がある感じがする

順位	全体	区分	(%)	順位	男子	区分	(%)	順位	女子	区分	(%)
1 (1)	早稲田大学	私	31.7	1 (1)	早稲田大学	私	38.9	1 (2)	中京大学	私	31.9
2 (2)	中京大学	私	27.9	2 (3)	慶應義塾大学	私	29.8	2 (13)	京都大学	国	25.8
3 (3)	慶應義塾大学	私	27.7	3 (12)	名古屋大学	国	27.9	3 (3)	慶應義塾大学	私	25.2
4 (10)	名古屋大学	国	25.3	4 (6)	中京大学	私	25.2	4 (1)	早稲田大学	私	23.7
5 (6)	京都大学	国	25.1	5 (2)	京都大学	国	24.5	5 (10)	名古屋大学	国	22.3
6 (17)	南山大学	私	21.4	6 (5)	明治大学	私	23.5	6 (6)	青山学院大学	私	20.6
7 (4)	明治大学	私	20.0	7 (20)	南山大学	私	23.1	7 (22)	上智大学	私	19.4
8 (15)	上智大学	私	19.3	8 (3)	東京大学	国	20.7	7 (16)	南山大学	私	19.4
9 (5)	東京大学	国	18.3	9 (13)	上智大学	私	19.2	9 (45)	関西大学	私	18.7
10 (10)	青山学院大学	私	17.5	10 (48)	愛知大学	私	17.2	10 (5)	日本体育大学	私	17.5
11 (6)	日本体育大学	私	17.1	11 (18)	筑波大学	国	16.8	11 (4)	同志社大学	私	16.7
12 (30)	関西大学	私	15.6	11 (22)	一橋大学	国	16.8	12 (6)	明治大学	私	15.6
13 (9)	同志社大学	私	15.4	13 (8)	日本体育大学	私	16.7	13 (25)	愛知教育大学	国	15.5
14 (8)	立命館大学	私	15.0	14 (7)	立命館大学	私	15.3	14 (8)	東京大学	国	15.1
15 (24)	一橋大学	国	14.7	15 (13)	名城大学	私	15.1	15 (9)	立命館大学	私	14.6

■有名である

順位	全体	区分	(%)	順位	男子	区分	(%)	順位	女子	区分	(%)
1 (2)	東京大学	国	74.7	1 (4)	東京大学	国	75.9	1 (1)	東京大学	国	73.1
2 (5)	名古屋大学	国	68.5	2 (1)	早稲田大学	私	68.4	2 (4)	名古屋大学	国	70.9
3 (1)	早稲田大学	私	67.3	3 (5)	名古屋大学	国	66.3	3 (3)	慶應義塾大学	私	66.0
4 (6)	慶應義塾大学	私	62.1	4 (6)	立命館大学	私	59.2	3 (2)	早稲田大学	私	66.0
5 (4)	京都大学	国	56.5	5 (8)	慶應義塾大学	私	58.7	5 (12)	青山学院大学	私	58.8
6 (7)	立命館大学	私	55.9	6 (2)	京都大学	国	55.5	6 (7)	京都大学	国	57.7
7 (8)	同志社大学	私	48.5	7 (7)	同志社大学	私	50.0	7 (6)	立命館大学	私	52.1
8 (12)	青山学院大学	私	47.5	8 (11)	一橋大学	国	45.3	8 (16)	南山大学	私	47.6
9 (17)	南山大学	私	46.3	9 (20)	南山大学	私	45.2	9 (7)	一橋大学	国	47.4
9 (9)	一橋大学	国	46.3	10 (3)	明治大学	私	44.1	10 (9)	お茶の水女子大学	国	47.1
11 (3)	明治大学	私	45.2	11 (37)	法政大学	私	42.6	11 (9)	同志社大学	私	46.9
12 (11)	上智大学	私	43.4	12 (11)	上智大学	私	42.3	12 (4)	明治大学	私	46.7
13 (13)	中京大学	私	43.2	13 (14)	大阪大学	国	41.8	13 (13)	中京大学	私	46.2
14 (21)	学習院大学	私	40.0	14 (15)	中京大学	私	41.2	14 (11)	上智大学	私	44.7
15 (10)	お茶の水女子大学	国	37.4	15 (24)	学習院大学	私	37.9	15 (19)	学習院大学	私	42.3

■校風や雰囲気がよい

順位	全体	区分	(%)	順位	男子	区分	(%)	順位	女子	区分	(%)
1 (1)	早稲田大学	私	22.9	1 (1)	早稲田大学	私	23.2	1 (1)	早稲田大学	私	22.7
2 (2)	名古屋大学	国	20.2	2 (2)	名古屋大学	国	18.3	2 (5)	名古屋大学	国	22.3
3 (5)	慶應義塾大学	私	19.2	3 (6)	慶應義塾大学	私	17.3	3 (16)	京都大学	国	21.6
4 (6)	京都大学	国	18.2	3 (10)	南山大学	私	17.3	4 (3)	慶應義塾大学	私	21.4
5 (3)	東京大学	国	15.8	5 (3)	京都大学	国	15.5	5 (6)	東京大学	国	16.1
6 (9)	南山大学	私	15.6	5 (5)	東京大学	国	15.5	6 (4)	お茶の水女子大学	国	15.7
7 (7)	青山学院大学	私	13.2	7 (14)	上智大学	私	13.5	7 (10)	青山学院大学	私	15.5
8 (15)	上智大学	私	13.1	8 (136)	横浜国立大学	国	12.1	8 (23)	明治大学	私	14.4
9 (11)	明治大学	私	12.9	9 (34)	立教大学	私	11.9	9 (8)	南山大学	私	13.6
10 (8)	お茶の水女子大学	国	12.1	10 (8)	明治大学	私	11.8	10 (21)	上智大学	私	12.6
11 (15)	一橋大学	国	12.0	11 (14)	一橋大学	国	11.6	11 (21)	一橋大学	国	12.4
12 (13)	中京大学	私	10.1	12 (7)	青山学院大学	私	11.1	12 (27)	愛知教育大学	国	11.3
13 (20)	静岡大学	国	9.4	13 (13)	静岡大学	国	10.9	12 (14)	愛知淑徳大学	私	11.3
14 (62)	関西学院大学	私	9.3	13 (25)	中京大学	私	10.9	14 (11)	椙山女学園大学	私	11.1
15 (18)	同志社大学	私	8.8	15 (4)	立命館大学	私	10.2	15 (43)	関西学院大学	私	10.9
15 (56)	横浜国立大学	国	8.8								

■学校が発展していく可能性がある

順位	全体	区分	(%)	順位	男子	区分	(%)	順位	女子	区分	(%)
1 (1)	名古屋大学	国	24.0	1 (4)	東京大学	国	22.4	1 (1)	名古屋大学	国	27.2
2 (4)	京都大学	国	23.5	2 (2)	名古屋大学	国	21.2	2 (4)	京都大学	国	26.8
3 (3)	東京大学	国	22.5	3 (3)	京都大学	国	20.9	3 (7)	慶應義塾大学	私	24.3
4 (5)	慶應義塾大学	私	21.6	4 (4)	慶應義塾大学	私	19.2	4 (3)	東京大学	国	22.6
5 (2)	早稲田大学	私	18.3	5 (1)	早稲田大学	私	18.9	5 (8)	上智大学	私	17.5
6 (11)	南山大学	私	16.9	6 (10)	南山大学	私	16.3	5 (12)	南山大学	私	17.5
7 (14)	上智大学	私	14.8	7 (8)	中京大学	私	13.4	5 (2)	早稲田大学	私	17.5
8 (7)	中京大学	私	12.0	8 (20)	上智大学	私	12.5	8 (8)	一橋大学	国	13.4
9 (8)	一橋大学	国	11.4	9 (11)	同志社大学	私	12.2	9 (13)	青山学院大学	私	12.4
10 (19)	青山学院大学	私	9.5	10 (30)	横浜国立大学	国	12.1	10 (11)	お茶の水女子大学	国	10.8
11 (10)	明治大学	私	9.3	11 (6)	立命館大学	私	10.2	11 (30)	東京外国語大学	国	10.7
12 (12)	同志社大学	私	9.0	12 (7)	一橋大学	国	9.5	12 (15)	明治大学	私	10.0
13 (30)	東京外国語大学	国	8.6	13 (9)	明治大学	私	8.8	13 (6)	中京大学	私	9.9
14 (19)	横浜国立大学	国	8.4	14 (14)	愛知大学	私	8.6	14 (34)	学習院大学	私	9.3
15 (36)	東京理科大学	私	7.7	15 (158)	首都大学東京	公	7.9	14 (96)	近畿大学	私	9.3
				15 (73)	立教大学	私	7.9				

■教育方針・カリキュラムが魅力的である

順位	全体	区分	(%)	順位	男子	区分	(%)	順位	女子	区分	(%)
1 (2)	東京大学	国	18.6	1 (2)	東京大学	国	18.1	1 (2)	東京大学	国	19.4
2 (3)	名古屋大学	国	14.0	2 (4)	早稲田大学	私	15.8	2 (7)	名古屋大学	国	14.6
3 (1)	早稲田大学	私	13.2	3 (1)	名古屋大学	国	13.5	3 (22)	京都大学	国	14.4
4 (4)	京都大学	国	13.0	4 (5)	慶應義塾大学	私	12.5	4 (20)	名古屋外国語大学	私	11.3
5 (5)	慶應義塾大学	私	11.6	5 (3)	京都大学	国	11.8	5 (5)	慶應義塾大学	私	10.7
6 (9)	明治大学	私	9.5	6 (19)	明治大学	私	10.8	6 (1)	早稲田大学	私	10.3
7 (64)	上智大学	私	9.1	7 (84)	一橋大学	国	9.5	7 (10)	岐阜大学	国	10.0
8 (6)	愛知教育大学	国	8.2	8 (45)	静岡大学	国	8.9	8 (42)	上智大学	私	9.7
9 (21)	青山学院大学	私	7.9	8 (43)	筑波大学	国	8.9	9 (3)	愛知教育大学	国	9.3
9 (83)	一橋大学	国	7.9	10 (84)	上智大学	私	8.7	9 (15)	青山学院大学	私	9.3
11 (10)	南山大学	私	7.7	11 (17)	大阪大学	国	8.2	11 (82)	東京外国語大学	国	7.8
12 (36)	名古屋外国語大学	私	7.6	12 (109)	横浜国立大学	国	7.8	11 (10)	南山大学	私	7.8
13 (46)	筑波大学	国	7.3	13 (11)	南山大学	私	7.7	11 (4)	明治大学	私	7.8
14 (94)	静岡大学	国	6.9	14 (8)	愛知教育大学	国	7.3	14 (64)	立教大学	私	6.5
15 (64)	東京外国語大学	国	6.7	15 (9)	法政大学	私	6.9	15 (55)	一橋大学	国	6.2
				15 (23)	三重大学	国	6.9	15 (34)	藤田保健衛生大学	私	6.2

■教育内容のレベルが高い

順位	全体	区分	(%)	順位	男子	区分	(%)	順位	女子	区分	(%)
1 (3)	東京大学	国	58.0	1 (4)	東京大学	国	52.6	1 (1)	東京大学	国	65.6
2 (2)	名古屋大学	国	47.8	2 (3)	名古屋大学	国	47.1	2 (3)	名古屋大学	国	48.5
3 (4)	京都大学	国	36.6	3 (6)	慶應義塾大学	私	35.6	3 (6)	京都大学	国	39.2
4 (6)	慶應義塾大学	私	36.2	4 (1)	京都大学	国	34.5	4 (2)	早稲田大学	私	37.1
5 (1)	早稲田大学	私	33.7	5 (2)	早稲田大学	私	30.5	5 (5)	慶應義塾大学	私	36.9
6 (19)	南山大学	私	25.7	6 (22)	南山大学	私	27.9	6 (8)	上智大学	私	27.2
7 (8)	上智大学	私	25.5	7 (7)	大阪大学	国	26.5	7 (4)	一橋大学	国	23.7
8 (5)	一橋大学	国	22.3	8 (9)	上智大学	私	24.0	8 (18)	南山大学	私	23.3
9 (7)	大阪大学	国	20.5	9 (11)	明治大学	私	23.5	9 (24)	学習院大学	私	20.6
10 (10)	明治大学	私	19.0	10 (13)	同志社大学	私	21.4	10 (10)	お茶の水女子大学	国	19.6
11 (12)	同志社大学	私	18.2	11 (5)	一橋大学	国	21.1	11 (22)	東京外国語大学	国	19.4
11 (9)	立命館大学	私	18.2	12 (8)	立命館大学	私	20.4	12 (13)	立命館大学	私	15.6
13 (11)	横浜国立大学	国	14.5	13 (18)	筑波大学	国	16.8	13 (19)	青山学院大学	私	15.5
14 (27)	学習院大学	私	14.2	14 (15)	横浜国立大学	国	16.4	14 (17)	同志社大学	私	14.6
15 (21)	愛知教育大学	国	14.0	15 (65)	法政大学	私	14.9	15 (15)	愛知教育大学	国	14.4

■自分の興味や可能性が広げられる

順位	全体	区分	(%)	順位	男子	区分	(%)	順位	女子	区分	(%)
1 (2)	東京大学	国	17.4	1 (3)	東京大学	国	20.7	1 (5)	名古屋大学	国	13.6
2 (3)	名古屋大学	国	16.1	2 (2)	名古屋大学	国	18.3	2 (3)	東京大学	国	12.9
3 (13)	南山大学	私	11.6	3 (1)	早稲田大学	私	12.6	3 (7)	南山大学	私	10.7
4 (1)	早稲田大学	私	11.5	4 (21)	南山大学	私	12.5	4 (1)	早稲田大学	私	10.3
5 (5)	慶應義塾大学	私	10.2	5 (5)	京都大学	国	11.8	5 (21)	上智大学	私	9.7
6 (9)	京都大学	国	9.8	6 (4)	慶應義塾大学	私	11.5	6 (54)	岐阜大学	国	9.1
7 (6)	中京大学	私	9.6	7 (6)	大阪大学	国	10.2	7 (2)	中京大学	私	8.8
8 (4)	大阪大学	国	7.9	8 (17)	中京大学	私	10.1	8 (7)	慶應義塾大学	私	8.7
9 (21)	明治大学	私	7.8	9 (7)	名城大学	私	8.6	9 (7)	愛知教育大学	国	8.2
10 (20)	上智大学	私	7.6	10 (9)	同志社大学	私	8.2	9 (10)	青山学院大学	私	8.2
11 (43)	筑波大学	国	7.3	11 (39)	中央大学	私	8.0	11 (6)	東京外国語大学	国	7.8
12 (7)	名城大学	私	6.8	12 (29)	筑波大学	国	7.9	11 (139)	東京芸術大学	国	7.8
13 (9)	立命館大学	私	6.7	13 (39)	千葉大学	国	7.8	11 (58)	明治大学	私	7.8
14 (16)	岐阜大学	国	6.6	13 (15)	明治大学	私	7.8	14 (18)	名古屋学芸大学	私	7.3
15 (17)	青山学院大学	私	6.3	13 (21)	横浜国立大学	国	7.8	14 (20)	立命館大学	私	7.3

■資格取得に有利である

順位	全体	区分	(%)	順位	男子	区分	(%)	順位	女子	区分	(%)
1 (1)	愛知教育大学	国	18.8	1 (1)	東京大学	国	19.8	1 (2)	愛知教育大学	国	19.6
2 (2)	東京大学	国	17.8	2 (3)	愛知教育大学	国	18.2	2 (4)	早稲田大学	私	16.5
3 (9)	京都大学	国	15.6	2 (6)	京都大学	国	18.2	3 (3)	東京大学	国	15.1
3 (4)	早稲田大学	私	15.6	4 (4)	早稲田大学	私	14.7	4 (7)	日本福祉大学	私	14.5
5 (3)	名古屋大学	国	13.1	5 (2)	名古屋大学	国	13.5	5 (14)	慶應義塾大学	私	13.6
6 (8)	日本福祉大学	私	12.4	6 (76)	藤田保健衛生大学	私	12.7	6 (9)	名古屋大学	国	12.6
7 (5)	慶應義塾大学	私	11.5	7 (19)	同志社大学	私	11.2	7 (21)	京都大学	国	12.4
8 (6)	藤田保健衛生大学	私	11.2	8 (7)	日本福祉大学	私	10.6	8 (42)	岐阜薬科大学	公	11.8
9 (31)	岐阜薬科大学	公	9.3	9 (5)	慶應義塾大学	私	9.6	9 (39)	日本赤十字豊田看護大学	私	11.7
9 (31)	一橋大学	国	9.3	10 (15)	南山大学	私	8.7	10 (138)	愛知大学	私	10.8
11 (51)	愛知大学	私	8.6	11 (8)	東京工業大学	国	8.4	11 (50)	名古屋外国語大学	私	10.3
12 (26)	南山大学	私	8.2	11 (39)	一橋大学	国	8.4	11 (40)	一橋大学	国	10.3
13 (12)	中京大学	私	7.6	13 (14)	立命館大学	私	8.2	13 (53)	名城大学	私	9.8
13 (56)	東京外国語大学	国	7.6	14 (154)	首都大学東京	公	7.9	14 (23)	東京外国語大学	国	9.7
15 (22)	日本赤十字豊田看護大学	私	7.5	15 (11)	東京医科歯科大学	国	7.8	15 (1)	藤田保健衛生大学	私	9.3
				15 (133)	横浜国立大学	国	7.8				

■就職に有利である

順位	全体	区分	(%)	順位	男子	区分	(%)	順位	女子	区分	(%)
1 (2)	東京大学	国	44.0	1 (3)	東京大学	国	43.1	1 (1)	東京大学	国	45.2
2 (4)	名古屋大学	国	33.8	2 (2)	京都大学	国	35.5	2 (5)	名古屋大学	国	34.0
3 (3)	京都大学	国	31.6	3 (4)	名古屋大学	国	33.7	3 (3)	慶應義塾大学	私	31.1
4 (5)	慶應義塾大学	私	29.9	3 (1)	早稲田大学	私	33.7	4 (4)	京都大学	国	26.8
4 (1)	早稲田大学	私	29.9	5 (6)	慶應義塾大学	私	28.8	5 (2)	早稲田大学	私	25.8
6 (8)	一橋大学	国	19.7	6 (6)	明治大学	私	22.5	6 (7)	一橋大学	国	21.6
7 (6)	明治大学	私	19.0	7 (5)	愛知教育大学	国	18.2	7 (10)	上智大学	私	20.4
8 (7)	愛知教育大学	国	18.3	8 (9)	一橋大学	国	17.9	8 (8)	愛知教育大学	国	18.6
9 (12)	上智大学	私	17.7	9 (11)	同志社大学	私	17.3	9 (15)	南山大学	私	17.5
10 (13)	南山大学	私	15.9	9 (8)	立命館大学	私	17.3	10 (25)	東京外国語大学	国	14.6
11 (11)	同志社大学	私	14.1	11 (16)	名古屋工業大学	国	15.6	11 (6)	明治大学	私	14.4
11 (9)	立命館大学	私	14.1	12 (15)	上智大学	私	15.4	12 (23)	名古屋市立大学	公	14.1
13 (32)	名古屋市立大学	公	13.3	13 (12)	南山大学	私	14.4	13 (30)	青山学院大学	私	13.4
14 (21)	青山学院大学	私	12.8	14 (10)	大阪大学	国	14.3	13 (37)	学習院大学	私	13.4
15 (10)	大阪大学	国	12.0	15 (20)	筑波大学	国	13.9	15 (44)	名城大学	私	11.8

■社会で役立つ力が身につく

順位	全体	区分	(%)	順位	男子	区分	(%)	順位	女子	区分	(%)
1 (2)	東京大学	国	26.7	1 (3)	東京大学	国	25.0	1 (4)	東京大学	国	29.0
2 (3)	京都大学	国	17.9	2 (6)	慶應義塾大学	私	20.2	2 (11)	京都大学	国	17.5
3 (7)	慶應義塾大学	私	17.5	2 (4)	名古屋大学	国	20.2	3 (6)	慶應義塾大学	私	14.6
4 (4)	名古屋大学	国	17.1	4 (1)	京都大学	国	18.2	4 (5)	名古屋大学	国	13.6
5 (1)	早稲田大学	私	15.7	5 (2)	早稲田大学	私	17.9	5 (1)	早稲田大学	私	13.4
6 (20)	南山大学	私	13.6	6 (12)	南山大学	私	14.4	6 (41)	南山大学	私	12.6
7 (11)	一橋大学	国	12.0	7 (10)	一橋大学	国	12.6	7 (28)	上智大学	私	11.7
8 (23)	上智大学	私	11.6	8 (28)	上智大学	私	11.5	8 (2)	愛知教育大学	国	11.3
9 (10)	立命館大学	私	9.9	9 (11)	立命館大学	私	11.2	8 (18)	一橋大学	国	11.3
10 (36)	名城大学	私	9.7	10 (5)	明治大学	私	10.8	10 (9)	青山学院大学	私	10.3
11 (6)	愛知教育大学	国	9.6	11 (15)	同志社大学	私	10.2	11 (16)	日本福祉大学	私	10.0
12 (9)	東京外国語大学	国	9.1	12 (60)	名城大学	私	9.7	11 (65)	三重大学	国	10.0
13 (14)	青山学院大学	私	9.0	13 (12)	横浜国立大学	国	9.5	13 (34)	名城大学	私	9.8
14 (27)	同志社大学	私	8.8	14 (8)	大阪大学	国	9.2	14 (3)	東京外国語大学	国	9.7
14 (48)	三重大学	国	8.8	15 (15)	筑波大学	国	8.9	15 (84)	静岡県立大学	公	9.3

■国際的なセンスが身につく

順位	全体	区分	(%)	順位	男子	区分	(%)	順位	女子	区分	(%)
1 (1)	東京外国語大学	国	20.9	1 (3)	東京大学	国	21.6	1 (1)	東京外国語大学	国	27.2
2 (6)	東京大学	国	18.4	2 (2)	早稲田大学	私	16.8	2 (7)	南山大学	私	21.4
3 (5)	南山大学	私	18.2	3 (9)	東京外国語大学	国	15.4	3 (6)	上智大学	私	19.4
4 (4)	上智大学	私	16.8	3 (11)	南山大学	私	15.4	4 (2)	名古屋外国語大学	私	15.5
5 (10)	慶應義塾大学	私	14.5	5 (8)	慶應義塾大学	私	14.4	5 (9)	慶應義塾大学	私	14.6
6 (3)	早稲田大学	私	13.2	5 (4)	上智大学	私	14.4	6 (5)	青山学院大学	私	14.4
7 (7)	関西外国語大学	私	13.0	7 (15)	関西外国語大学	私	13.9	7 (11)	東京大学	国	14.0
8 (15)	名古屋大学	国	12.5	8 (7)	名古屋大学	国	11.5	8 (54)	名古屋大学	国	13.6
9 (2)	名古屋外国語大学	私	12.3	9 (6)	京都大学	国	10.9	9 (14)	城西国際大学	私	13.2
10 (11)	京都大学	国	11.1	10 (58)	一橋大学	国	10.5	10 (4)	関西外国語大学	私	12.0
11 (13)	東京国際大学	私	9.0	11 (13)	同志社大学	私	10.2	11 (17)	京都大学	国	11.3
12 (31)	一橋大学	国	8.9	12 (5)	名古屋外国語大学	私	9.5	11 (8)	東京国際大学	私	11.3
13 (8)	青山学院大学	私	8.8	13 (39)	大阪大学	国	8.2	13 (16)	静岡英和学院大学	私	10.0
14 (20)	城西国際大学	私	6.9	13 (12)	鈴鹿国際大学	私	8.2	14 (3)	早稲田大学	私	9.3
14 (20)	同志社大学	私	6.9	13 (1)	立命館大学	私	8.2	15 (20)	お茶の水女子大学	国	7.8

■教授・講師陣が魅力的である

順位	全体	区分	(%)	順位	男子	区分	(%)	順位	女子	区分	(%)
1 (1)	東京大学	国	21.8	1 (1)	東京大学	国	18.1	1 (2)	東京大学	国	26.9
2 (4)	京都大学	国	16.4	2 (2)	京都大学	国	15.5	2 (7)	京都大学	国	17.5
3 (3)	名古屋大学	国	13.0	3 (3)	名古屋大学	国	12.5	3 (3)	名古屋大学	国	13.6
4 (2)	早稲田大学	私	11.0	4 (4)	早稲田大学	私	11.6	4 (1)	早稲田大学	私	10.3
5 (5)	慶應義塾大学	私	10.2	5 (5)	慶應義塾大学	私	10.6	5 (4)	慶應義塾大学	私	9.7
6 (17)	筑波大学	国	8.4	6 (33)	筑波大学	国	9.9	6 (36)	東京芸術大学	国	8.8
7 (61)	東京芸術大学	国	7.6	7 (7)	明治大学	私	6.9	7 (11)	上智大学	私	8.7
8 (10)	上智大学	私	7.2	7 (69)	立教大学	私	6.9	8 (9)	青山学院大学	私	8.2
9 (7)	明治大学	私	6.3	9 (89)	東京芸術大学	国	6.5	8 (19)	一橋大学	国	8.2
9 (51)	立教大学	私	6.3	10 (8)	大阪大学	国	6.1	10 (67)	南山大学	私	6.8
11 (35)	一橋大学	国	6.1	11 (89)	横浜国立大学	国	6.0	11 (17)	筑波大学	国	6.5
12 (6)	大阪大学	国	5.7	12 (69)	静岡大学	国	5.9	11 (46)	法政大学	私	6.5
12 (21)	南山大学	私	5.7	13 (11)	上智大学	私	5.8	13 (21)	学習院大学	私	6.2
12 (18)	法政大学	私	5.7	14 (6)	東京工業大学	国	5.3	14 (88)	東京外国語大学	国	5.8
15 (149)	東京外国語大学	国	5.3	15 (24)	同志社大学	私	5.1	15 (10)	明治大学	私	5.6

■先輩・卒業生が魅力的である

順位	全体	区分	(%)	順位	男子	区分	(%)	順位	女子	区分	(%)
1 (2)	東京大学	国	23.2	1 (1)	早稲田大学	私	22.1	1 (2)	東京大学	国	29.0
2 (4)	京都大学	国	20.7	2 (2)	京都大学	国	19.1	2 (11)	京都大学	国	22.7
3 (1)	早稲田大学	私	20.4	3 (3)	東京大学	国	19.0	3 (1)	早稲田大学	私	18.6
4 (5)	慶應義塾大学	私	14.0	4 (4)	慶應義塾大学	私	13.5	4 (6)	慶應義塾大学	私	14.6
5 (3)	名古屋大学	国	12.6	5 (5)	名古屋大学	国	12.5	5 (3)	名古屋大学	国	12.6
6 (6)	明治大学	私	10.9	6 (22)	筑波大学	国	9.9	6 (9)	青山学院大学	私	12.4
7 (8)	中京大学	私	9.5	7 (6)	明治大学	私	9.8	7 (4)	明治大学	私	12.2
8 (12)	青山学院大学	私	8.9	8 (12)	一橋大学	国	9.5	8 (24)	関西大学	私	9.9
9 (20)	関西大学	私	8.5	9 (15)	中京大学	私	9.2	8 (5)	中京大学	私	9.9
10 (9)	一橋大学	国	8.4	10 (14)	横浜国立大学	国	7.8	10 (14)	お茶の水女子大学	国	9.8
11 (27)	筑波大学	国	7.9	11 (24)	関西大学	私	7.6	11 (29)	愛知教育大学	国	8.2
12 (21)	お茶の水女子大学	国	7.0	12 (9)	大阪大学	国	7.1	12 (7)	一橋大学	国	7.2
13 (13)	立命館大学	私	6.7	12 (8)	同志社大学	私	7.1	13 (18)	東京芸術大学	国	6.9
14 (10)	上智大学	私	6.3	12 (17)	立命館大学	私	7.1	14 (10)	上智大学	私	6.8
14 (16)	南山大学	私	6.3	15 (29)	千葉大学	国	6.9	14 (15)	南山大学	私	6.8
14 (18)	立教大学	私	6.3	15 (9)	立教大学	私	6.9				

■学生の学力が高い

順位	全体	区分	(%)	順位	男子	区分	(%)	順位	女子	区分	(%)
1 (2)	東京大学	国	55.4	1 (3)	東京大学	国	54.3	1 (1)	東京大学	国	57.0
2 (4)	名古屋大学	国	43.6	2 (5)	名古屋大学	国	46.2	2 (3)	名古屋大学	国	40.8
3 (3)	京都大学	国	39.1	3 (6)	慶應義塾大学	私	43.3	3 (7)	京都大学	国	40.2
4 (5)	慶應義塾大学	私	38.0	4 (2)	京都大学	国	38.2	4 (2)	早稲田大学	私	35.1
5 (1)	早稲田大学	私	35.4	5 (1)	早稲田大学	私	35.8	5 (4)	慶應義塾大学	私	32.0
6 (11)	上智大学	私	24.3	6 (4)	大阪大学	国	28.6	6 (5)	一橋大学	国	24.7
7 (6)	一橋大学	国	23.9	7 (9)	上智大学	私	26.9	7 (8)	お茶の水女子大学	国	22.5
8 (7)	大阪大学	国	21.5	8 (11)	立命館大学	私	26.5	8 (15)	上智大学	私	21.4
9 (13)	立命館大学	私	20.0	9 (7)	一橋大学	国	23.2	9 (11)	南山大学	私	20.4
10 (10)	南山大学	私	19.8	10 (8)	同志社大学	私	20.4	10 (22)	東京外国語大学	国	19.4
11 (8)	同志社大学	私	19.6	11 (17)	千葉大学	国	19.6	11 (10)	同志社大学	私	18.8
12 (17)	名古屋市立大学	公	17.1	12 (10)	南山大学	私	19.2	12 (16)	愛知教育大学	国	17.5
13 (15)	筑波大学	国	15.7	13 (12)	筑波大学	国	17.8	13 (12)	名古屋市立大学	公	17.4
13 (9)	明治大学	私	15.7	14 (13)	明治大学	私	17.6	14 (14)	青山学院大学	私	16.5
15 (20)	学習院大学	私	15.0	15 (25)	名古屋市立大学	公	16.8	14 (18)	学習院大学	私	16.5

■学生の面倒見がよい

順位	全体	区分	(%)	順位	男子	区分	(%)	順位	女子	区分	(%)
1 (13)	慶應義塾大学	私	8.7	1 (4)	京都大学	国	9.1	1 (36)	慶應義塾大学	私	8.7
2 (1)	東京大学	国	7.2	2 (10)	慶應義塾大学	私	8.7	2 (33)	上智大学	私	7.8
3 (7)	京都大学	国	6.9	3 (4)	早稲田大学	私	7.4	3 (3)	東京大学	国	7.5
4 (2)	早稲田大学	私	6.8	4 (34)	筑波大学	国	6.9	4 (82)	名古屋市立大学	公	6.5
5 (17)	上智大学	私	6.7	4 (1)	東京大学	国	6.9	5 (1)	早稲田大学	私	6.2
6 (6)	名古屋大学	国	6.3	6 (3)	名古屋大学	国	6.7	6 (24)	名古屋大学	国	5.8
7 (17)	名古屋市立大学	公	5.8	7 (18)	静岡大学	国	5.9	6 (36)	南山大学	私	5.8
8 (40)	聖隷クリストファー大学	私	5.7	7 (23)	聖隷クリストファー大学	私	5.9	8 (102)	愛知学院大学	私	5.4
9 (10)	南山大学	私	5.3	7 (120)	玉川大学	私	5.9	8 (136)	聖隷クリストファー大学	私	5.4
10 (40)	筑波大学	国	4.8	7 (2)	明治大学	私	5.9	10 (43)	青山学院大学	私	5.2
11 (98)	愛知学院大学	私	4.6	11 (20)	上智大学	私	5.8	11 (102)	東京外国語大学	国	4.9
12 (17)	横浜国立大学	国	4.4	12 (10)	名古屋市立大学	公	5.3	12 (156)	千葉大学	国	4.4
13 (5)	中京大学	私	4.3	13 (44)	横浜国立大学	国	5.2	13 (23)	愛知教育大学	国	4.1
14 (23)	青山学院大学	私	4.2	14 (16)	大阪大学	国	5.1	13 (156)	学習院大学	私	4.1
14 (92)	学習院大学	私	4.2	14 (53)	同志社大学	私	5.1	13 (20)	京都大学	国	4.1
14 (40)	静岡大学	国	4.2					13 (8)	一橋大学	国	4.1
14 (40)	立教大学	私	4.2								

機能的価値を表すイメージ項目　東　海

※イメージ項目において(　)内は2009年順位　※区分　国立/国　公立/公　私立/私　「—」は2009年調査対象外・新設校

■卒業後に社会で活躍できる

順位	全体	区分	(%)	順位	男子	区分	(%)	順位	女子	区分	(%)
1 (1)	東京大学	国	41.6	1 (2)	東京大学	国	40.5	1 (2)	東京大学	国	43.0
2 (6)	名古屋大学	国	27.4	2 (3)	早稲田大学	私	28.4	2 (6)	名古屋大学	国	29.1
3 (2)	早稲田大学	私	27.2	3 (6)	名古屋大学	国	26.0	3 (1)	早稲田大学	私	25.8
4 (3)	京都大学	国	20.4	4 (1)	京都大学	国	21.8	4 (4)	慶應義塾大学	私	20.4
5 (4)	慶應義塾大学	私	20.3	5 (5)	慶應義塾大学	私	20.2	5 (8)	一橋大学	国	19.6
6 (7)	一橋大学	国	19.3	6 (7)	一橋大学	国	18.9	6 (3)	京都大学	国	18.6
7 (9)	愛知教育大学	国	14.8	7 (41)	筑波大学	国	13.9	7 (5)	愛知教育大学	国	17.5
8 (11)	上智大学	私	13.9	8 (4)	明治大学	私	13.7	8 (14)	上智大学	私	15.5
9 (14)	南山大学	私	12.6	9 (31)	横浜国立大学	国	12.9	9 (20)	南山大学	私	12.6
10 (5)	明治大学	私	11.6	10 (13)	愛知教育大学	国	12.7	10 (48)	学習院大学	私	11.3
11 (13)	横浜国立大学	国	11.1	11 (10)	上智大学	私	12.5	11 (11)	東京外国語大学	国	10.7
12 (38)	学習院大学	私	10.4	11 (13)	南山大学	私	12.5	12 (47)	三重大学	国	10.0
13 (20)	同志社大学	私	9.9	13 (16)	同志社大学	私	12.2	13 (11)	明治大学	私	8.9
14 (12)	立命館大学	私	9.4	13 (11)	立命館大学	私	12.2	14 (17)	中京大学	私	8.8
15 (97)	三重大学	国	9.3	15 (26)	立教大学	私	10.9	15 (9)	横浜国立大学	国	8.6

■将来の選択肢が増える

順位	全体	区分	(%)	順位	男子	区分	(%)	順位	女子	区分	(%)
1 (2)	東京大学	国	33.4	1 (3)	東京大学	国	31.9	1 (2)	東京大学	国	35.5
2 (4)	名古屋大学	国	22.7	2 (1)	早稲田大学	私	26.3	2 (4)	名古屋大学	国	22.3
3 (1)	早稲田大学	私	22.1	3 (6)	名古屋大学	国	23.1	3 (1)	早稲田大学	私	17.5
4 (3)	京都大学	国	17.5	4 (2)	京都大学	国	19.1	4 (3)	京都大学	国	15.5
5 (5)	慶應義塾大学	私	14.1	5 (5)	慶應義塾大学	私	15.4	5 (8)	一橋大学	国	13.4
5 (19)	一橋大学	国	14.1	6 (156)	一橋大学	国	14.7	6 (5)	慶應義塾大学	私	12.6
7 (12)	南山大学	私	10.2	7 (12)	横浜国立大学	国	12.1	7 (11)	青山学院大学	私	10.3
8 (40)	学習院大学	私	9.9	8 (14)	同志社大学	私	11.2	7 (34)	学習院大学	私	10.3
9 (13)	青山学院大学	私	9.0	8 (11)	立命館大学	私	11.2	9 (14)	上智大学	私	9.7
10 (6)	明治大学	私	8.9	10 (7)	南山大学	私	10.6	9 (34)	南山大学	私	9.7
10 (11)	立命館大学	私	8.9	11 (8)	大阪大学	国	10.2	11 (9)	明治大学	私	7.8
12 (8)	横浜国立大学	国	8.8	12 (23)	三重大学	国	9.8	12 (34)	名古屋市立大学	公	7.6
13 (16)	上智大学	私	8.6	12 (4)	明治大学	私	9.8	13 (76)	名古屋外国語大学	私	7.2
14 (28)	三重大学	国	8.4	14 (56)	学習院大学	私	9.5	14 (12)	お茶の水女子大学	国	6.9
15 (10)	筑波大学	国	7.3	15 (10)	筑波大学	国	8.9	15 (15)	東京外国語大学	国	6.8
								15 (18)	明治学院大学	私	6.8

■学習設備や環境が整っている

順位	全体	区分	(%)	順位	男子	区分	(%)	順位	女子	区分	(%)
1 (4)	名古屋大学	国	20.4	1 (2)	名古屋大学	国	23.1	1 (5)	名古屋大学	国	17.5
2 (5)	慶應義塾大学	私	17.0	2 (6)	東京大学	国	19.0	2 (4)	慶應義塾大学	私	15.5
3 (2)	東京大学	国	16.9	3 (8)	慶應義塾大学	私	18.3	3 (12)	京都大学	国	14.4
4 (7)	京都大学	国	15.5	4 (7)	京都大学	国	16.4	4 (2)	東京大学	国	14.0
5 (1)	早稲田大学	私	12.1	5 (1)	早稲田大学	私	13.7	5 (14)	南山大学	私	11.7
6 (16)	南山大学	私	11.6	6 (4)	中京大学	私	11.8	6 (6)	青山学院大学	私	11.3
7 (3)	中京大学	私	10.6	7 (22)	南山大学	私	11.5	7 (24)	一橋大学	国	10.3
8 (25)	一橋大学	国	9.9	8 (20)	上智大学	私	10.6	7 (1)	早稲田大学	私	10.3
9 (15)	上智大学	私	9.7	9 (103)	筑波大学	国	9.9	9 (10)	愛知淑徳大学	私	9.3
10 (29)	筑波大学	国	7.9	10 (36)	一橋大学	国	9.5	10 (3)	中京大学	私	8.8
10 (6)	明治大学	私	7.9	11 (30)	大阪大学	国	9.2	11 (12)	金城学院大学	私	8.7
12 (14)	大阪大学	国	6.8	11 (5)	立命館大学	私	9.2	11 (17)	上智大学	私	8.7
12 (44)	千葉大学	国	6.8	13 (3)	明治大学	私	8.8	13 (57)	関西学院大学	私	8.2
14 (8)	青山学院大学	私	6.7	14 (22)	同志社大学	私	8.2	14 (14)	学習院大学	私	7.2
14 (16)	学習院大学	私	6.7	15 (27)	千葉大学	国	7.8	14 (92)	淑徳大学	私	7.2
								14 (19)	藤田保健衛生大学	私	7.2

■キャンパスがきれいである

順位	全体	区分	(%)	順位	男子	区分	(%)	順位	女子	区分	(%)
1 (2)	中京大学	私	14.2	1 (13)	名古屋大学	国	17.3	1 (7)	青山学院大学	私	18.6
2 (13)	名古屋大学	国	13.3	2 (4)	中京大学	私	13.4	2 (1)	中京大学	私	15.4
3 (9)	青山学院大学	私	13.1	3 (14)	慶應義塾大学	私	10.6	3 (3)	金城学院大学	私	15.2
4 (3)	名城大学	私	11.7	4 (114)	聖隷クリストファー大学	私	9.9	4 (9)	南山大学	私	14.6
5 (9)	南山大学	私	10.4	5 (2)	名城大学	私	9.7	5 (5)	名城大学	私	13.7
6 (9)	慶應義塾大学	私	10.2	6 (1)	早稲田大学	私	9.5	6 (28)	淑徳大学	私	13.4
7 (15)	上智大学	私	9.6	7 (150)	筑波大学	国	8.9	7 (73)	愛知大学	私	11.8
8 (1)	早稲田大学	私	9.4	8 (29)	上智大学	私	8.7	8 (11)	上智大学	私	10.7
9 (20)	愛知大学	私	9.1	9 (82)	玉川大学	私	7.9	9 (8)	椙山女学園大学	私	10.0
10 (24)	聖隷クリストファー大学	私	8.4	9 (86)	法政大学	私	7.9	10 (9)	慶應義塾大学	私	9.7
11 (4)	明治大学	私	8.3	11 (16)	青山学院大学	私	7.8	11 (4)	愛知淑徳大学	私	9.3
12 (7)	金城学院大学	私	8.2	11 (10)	東京大学	国	7.8	11 (1)	早稲田大学	私	9.3
13 (26)	淑徳大学	私	7.5	11 (3)	明治大学	私	7.8	13 (19)	明治大学	私	8.9
14 (61)	法政大学	私	7.3	11 (64)	横浜国立大学	国	7.8	14 (14)	名古屋大学	国	8.7
15 (19)	京都大学	国	7.2	15 (22)	関西大学	私	7.6	15 (24)	学習院大学	私	8.2
15 (6)	東京大学	国	7.2					15 (72)	同志社女子大学	私	8.2

■寮や奨学金などが充実している

順位	全体	区分	(%)	順位	男子	区分	(%)	順位	女子	区分	(%)
1 (4)	京都大学	国	6.8	1 (4)	京都大学	国	8.2	1 (21)	上智大学	私	6.8
2 (15)	慶應義塾大学	私	6.3	2 (17)	同志社大学	私	7.1	2 (51)	金城学院大学	私	6.5
3 (2)	東京大学	国	5.8	2 (6)	立命館大学	私	7.1	3 (24)	慶應義塾大学	私	5.8
3 (5)	名古屋大学	国	5.8	4 (14)	慶應義塾大学	私	6.7	3 (76)	名古屋大学	国	5.8
5 (22)	上智大学	私	5.7	5 (1)	早稲田大学	私	6.3	5 (7)	東京大学	国	5.4
6 (1)	早稲田大学	私	4.8	6 (10)	大阪大学	国	6.1	6 (116)	愛知教育大学	国	5.2
7 (149)	南山大学	私	4.4	7 (2)	東京大学	国	6.0	6 (4)	京都大学	国	5.2
8 (7)	同志社大学	私	4.3	8 (3)	名古屋大学	国	5.8	8 (116)	国士舘大学	私	4.4
8 (11)	立命館大学	私	4.3	8 (98)	南山大学	私	5.8	8 (10)	中京大学	私	4.4
10 (149)	聖隷クリストファー大学	私	4.2	10 (137)	関西外国語大学	私	5.0	8 (2)	明治大学	私	4.4
11 (12)	大阪大学	国	3.7	10 (137)	首都大学東京	公	5.0	11 (116)	青山学院大学	私	4.1
11 (181)	首都大学東京	公	3.7	10 (98)	聖隷クリストファー大学	私	5.0	12 (24)	桜花学園大学	私	3.3
11 (14)	立教大学	私	3.7	10 (60)	筑波大学	国	5.0	12 (116)	関西大学	私	3.3
14 (15)	静岡大学	国	3.6	10 (25)	立教大学	私	5.0	12 (14)	静岡大学	国	3.3
15 (164)	愛知教育大学	国	3.3	15 (28)	上智大学	私	4.8	12 (40)	椙山女学園大学	私	3.3
15 (45)	関西大学	私	3.3					12 (55)	聖徳大学	私	3.3
15 (9)	中京大学	私	3.3					12 (144)	聖隷クリストファー大学	私	3.3

■学生生活が楽しめる

順位	全体	区分	(%)	順位	男子	区分	(%)	順位	女子	区分	(%)
1 (4)	名古屋大学	国	17.9	1 (6)	名古屋大学	国	19.2	1 (1)	早稲田大学	私	17.5
2 (1)	早稲田大学	私	17.2	2 (11)	慶應義塾大学	私	17.3	2 (3)	名古屋大学	国	16.5
3 (7)	慶應義塾大学	私	15.6	3 (1)	早稲田大学	私	16.8	3 (8)	青山学院大学	私	15.5
4 (12)	青山学院大学	私	13.2	4 (22)	南山大学	私	12.5	4 (7)	慶應義塾大学	私	13.6
5 (11)	南山大学	私	13.0	5 (19)	青山学院大学	私	11.1	4 (5)	南山大学	私	13.6
6 (13)	京都大学	国	10.6	6 (4)	京都大学	国	10.9	6 (2)	中京大学	私	12.1
6 (16)	上智大学	私	10.6	7 (33)	上智大学	私	10.6	7 (13)	上智大学	私	10.7
8 (3)	中京大学	私	10.4	8 (9)	立命館大学	私	10.2	8 (42)	京都大学	国	10.3
9 (13)	立命館大学	私	9.3	9 (15)	東京大学	国	9.5	8 (13)	一橋大学	国	10.3
10 (2)	明治大学	私	8.4	10 (3)	中京大学	私	9.2	10 (30)	岐阜大学	国	9.1
11 (9)	東京大学	国	8.2	11 (31)	筑波大学	国	8.9	11 (16)	関西大学	私	8.8
12 (19)	関西大学	私	8.1	12 (2)	明治大学	私	8.8	12 (42)	金城学院大学	私	8.7
13 (46)	筑波大学	国	7.3	13 (106)	東海大学	私	8.6	13 (35)	立命館大学	私	8.3
14 (22)	一橋大学	国	7.1	14 (5)	同志社大学	私	8.2	14 (51)	愛知教育大学	国	8.2
15 (28)	明治学院大学	私	6.3	15 (22)	横浜国立大学	国	7.8	14 (26)	愛知淑徳大学	私	8.2
								14 (132)	学習院大学	私	8.2

■クラブ・サークル活動が盛んである

順位	全体	区分	(%)	順位	男子	区分	(%)	順位	女子	区分	(%)
1 (1)	早稲田大学	私	18.8	1 (1)	早稲田大学	私	20.0	1 (1)	中京大学	私	18.7
2 (2)	中京大学	私	16.1	2 (26)	慶應義塾大学	私	16.3	2 (2)	早稲田大学	私	17.5
3 (9)	慶應義塾大学	私	14.1	3 (2)	中京大学	私	14.3	3 (3)	名古屋大学	国	14.6
4 (6)	名古屋大学	国	14.0	4 (54)	東海大学	私	14.0	4 (4)	慶應義塾大学	私	11.7
5 (4)	明治大学	私	9.6	5 (14)	名古屋大学	国	13.5	5 (36)	一橋大学	国	10.3
6 (9)	日本体育大学	私	9.2	6 (4)	明治大学	私	12.7	6 (165)	岐阜大学	国	10.0
7 (30)	東海大学	私	9.0	7 (14)	法政大学	私	11.9	7 (38)	愛知学院大学	私	8.7
7 (29)	法政大学	私	9.0	8 (26)	日本体育大学	私	11.1	7 (18)	上智大学	私	8.7
9 (33)	上智大学	私	8.7	9 (60)	上智大学	私	8.7	7 (40)	南山大学	私	8.7
10 (7)	愛知学院大学	私	8.3	10 (8)	京都大学	国	8.2	10 (43)	日本大学	私	8.2
11 (42)	南山大学	私	8.2	11 (5)	愛知学院大学	私	7.9	11 (40)	関西大学	私	7.7
12 (12)	京都大学	国	7.8	11 (19)	立教大学	私	7.9	12 (7)	同志社大学	私	7.3
13 (42)	関西大学	私	7.1	13 (36)	青山学院大学	私	7.8	12 (146)	名古屋学院大学	私	7.3
13 (36)	一橋大学	国	7.1	13 (26)	国士舘大学	私	7.8	14 (27)	京都大学	国	7.2
15 (27)	青山学院大学	私	7.0	13 (26)	東京大学	国	7.8	14 (4)	日本体育大学	私	7.2

■周囲の人からの評判がよい

順位	全体	区分	(%)	順位	男子	区分	(%)	順位	女子	区分	(%)
1 (3)	東京大学	国	45.7	1 (6)	東京大学	国	41.4	1 (2)	東京大学	国	51.6
2 (2)	名古屋大学	国	40.1	2 (2)	名古屋大学	国	39.4	2 (3)	名古屋大学	国	40.8
3 (5)	京都大学	国	36.1	3 (3)	京都大学	国	33.6	3 (13)	京都大学	国	39.2
4 (4)	慶應義塾大学	私	32.4	4 (8)	慶應義塾大学	私	32.7	4 (4)	慶應義塾大学	私	32.0
5 (1)	早稲田大学	私	29.6	5 (1)	早稲田大学	私	28.4	5 (1)	早稲田大学	私	30.9
6 (10)	南山大学	私	23.7	6 (18)	南山大学	私	25.0	6 (11)	青山学院大学	私	23.7
7 (18)	上智大学	私	22.2	7 (22)	上智大学	私	22.1	7 (12)	上智大学	私	22.3
8 (6)	立命館大学	私	21.1	8 (5)	立命館大学	私	20.4	7 (6)	南山大学	私	22.3
9 (7)	明治大学	私	18.8	9 (7)	明治大学	私	19.6	9 (8)	立命館大学	私	21.9
10 (16)	青山学院大学	私	17.9	10 (4)	同志社大学	私	17.3	10 (10)	愛知教育大学	国	20.6
11 (8)	一橋大学	国	17.6	11 (10)	一橋大学	国	15.8	11 (5)	一橋大学	国	19.6
12 (9)	同志社大学	私	17.5	12 (14)	横浜国立大学	国	15.5	12 (7)	明治大学	私	17.8
13 (13)	愛知教育大学	国	16.2	13 (16)	筑波大学	国	12.9	13 (16)	同志社大学	私	17.7
14 (22)	中京大学	私	13.7	14 (18)	愛知教育大学	国	12.7	14 (14)	中京大学	私	16.5
15 (17)	横浜国立大学	国	13.5	15 (21)	青山学院大学	私	12.2	15 (33)	岐阜大学	国	15.5
				15 (9)	大阪大学	国	12.2	15 (31)	東京外国語大学	国	15.5

■入試方法が自分に合っている

順位	全体	区分	(%)	順位	男子	区分	(%)	順位	女子	区分	(%)
1 (15)	静岡大学	国	8.3	1 (21)	静岡大学	国	8.9	1 (35)	愛知大学	私	7.8
2 (1)	愛知大学	私	8.2	2 (39)	三重大学	国	8.8	2 (35)	静岡大学	国	7.6
3 (19)	南山大学	私	5.8	3 (1)	愛知大学	私	8.6	3 (7)	名城大学	私	5.9
4 (7)	名城大学	私	5.6	4 (132)	東海学園大学	私	6.9	4 (27)	南山大学	私	5.8
5 (29)	名古屋大学	国	5.4	5 (39)	名古屋大学	国	6.7	5 (9)	立教大学	私	5.4
5 (52)	三重大学	国	5.4	6 (132)	関西外国語大学	私	5.9	6 (130)	淑徳大学	私	5.2
7 (5)	愛知教育大学	国	4.9	6 (17)	中京大学	私	5.9	7 (130)	浜松医科大学	国	4.4
8 (3)	中京大学	私	4.8	6 (4)	明治大学	私	5.9	8 (109)	東洋大学	私	4.3
8 (58)	東海学園大学	私	4.8	9 (27)	南山大学	私	5.8	9 (109)	名古屋学院大学	私	4.2
10 (135)	淑徳大学	私	4.7	10 (3)	愛知教育大学	国	5.5	10 (27)	愛知教育大学	国	4.1
11 (155)	関西外国語大学	私	4.2	11 (37)	東海大学	私	5.4	11 (18)	愛知県立大学	公	3.9
11 (55)	筑波大学	国	4.2	11 (25)	名城大学	私	5.4	11 (37)	名古屋大学	国	3.9
11 (31)	東海大学	私	4.2	13 (7)	神戸大学	国	5.3	11 (130)	日本赤十字豊田看護大学	私	3.9
14 (44)	立教大学	私	4.1	13 (71)	帝京大学	私	5.3	14 (5)	愛知学院大学	私	3.3
15 (6)	早稲田大学	私	3.7	15 (46)	愛知工科大学	私	5.0	14 (84)	多摩美術大学	私	3.3
				15 (76)	筑波大学	国	5.0	14 (1)	中京大学	私	3.3
								14 (21)	筑波大学	国	3.3
								14 (14)	名古屋市立大学	公	3.3
								14 (130)	法政大学	私	3.3

■偏差値が自分に合っている

順位	全体	区分	(%)	順位	男子	区分	(%)	順位	女子	区分	(%)
1 (1)	名城大学	私	10.3	1 (1)	名城大学	私	11.8	1 (61)	愛知県立大学	公	8.8
2 (4)	愛知大学	私	7.1	2 (5)	中部大学	私	8.2	1 (1)	名城大学	私	8.8
3 (5)	中部大学	私	5.8	3 (23)	愛知学院大学	私	7.9	3 (24)	愛知大学	私	7.8
4 (3)	静岡大学	国	5.7	4 (36)	名古屋工業大学	国	7.8	4 (6)	金城学院大学	私	5.4
5 (35)	愛知県立大学	公	5.5	4 (14)	三重大学	国	7.8	4 (11)	静岡大学	国	5.4
6 (9)	愛知学院大学	私	5.3	6 (33)	立教大学	私	6.9	4 (33)	静岡福祉大学	私	5.4
6 (6)	愛知淑徳大学	私	5.3	7 (2)	愛知大学	私	6.5	7 (3)	愛知淑徳大学	私	5.2
8 (30)	三重大学	国	4.9	8 (94)	皇學館大学	私	6.1	7 (92)	名古屋学院大学	私	5.2
9 (2)	中京大学	私	4.8	9 (39)	横浜国立大学	国	6.0	7 (33)	一橋大学	国	5.2
10 (32)	立教大学	私	4.3	10 (127)	国士舘大学	私	5.9	7 (16)	早稲田大学	私	5.2
11 (57)	名古屋工業大学	国	4.0	10 (2)	静岡大学	国	5.9	11 (2)	中京大学	私	4.4
12 (32)	愛知教育大学	国	3.9	10 (33)	筑波大学	国	5.9	12 (13)	愛知教育大学	国	4.1
12 (13)	南山大学	私	3.9	10 (11)	明治大学	私	5.9	12 (111)	名古屋女子大学	私	4.1
14 (14)	明治大学	私	3.8	14 (13)	慶應義塾大学	私	5.8	14 (7)	桜花学園大学	私	3.3
15 (17)	金城学院大学	私	3.7	15 (11)	愛知淑徳大学	私	5.5	14 (8)	椙山女学園大学	私	3.3
								14 (45)	聖隷クリストファー大学	私	3.3
								14 (81)	東海学園大学	私	3.3

■教養が身につく

順位	全体	区分	(%)	順位	男子	区分	(%)	順位	女子	区分	(%)
1 (5)	東京大学	国	24.5	1 (10)	東京大学	国	25.9	1 (2)	名古屋大学	国	24.3
2 (2)	名古屋大学	国	22.6	2 (3)	名古屋大学	国	21.2	2 (7)	慶應義塾大学	私	23.3
3 (10)	慶應義塾大学	私	21.7	3 (18)	慶應義塾大学	私	20.2	3 (3)	東京大学	国	22.6
4 (4)	京都大学	国	18.5	4 (1)	京都大学	国	20.0	4 (9)	上智大学	私	21.4
5 (12)	上智大学	私	17.7	5 (25)	上智大学	私	14.4	5 (6)	愛知教育大学	国	20.6
6 (6)	愛知教育大学	国	16.7	5 (38)	南山大学	私	14.4	6 (1)	早稲田大学	私	18.6
7 (26)	南山大学	私	16.3	7 (22)	静岡大学	国	13.9	7 (17)	南山大学	私	18.4
8 (1)	早稲田大学	私	14.9	8 (10)	愛知教育大学	国	13.6	8 (20)	京都大学	国	16.5
9 (3)	一橋大学	国	14.0	9 (5)	筑波大学	国	12.9	9 (4)	一橋大学	国	15.5
10 (7)	明治大学	私	12.9	10 (4)	一橋大学	国	12.6	10 (33)	奈良女子大学	国	14.4
11 (22)	静岡大学	国	12.5	11 (7)	同志社大学	私	12.2	10 (13)	明治大学	私	14.4
12 (14)	立命館大学	私	11.4	11 (17)	立命館大学	私	12.2	12 (21)	学習院大学	私	13.4
13 (12)	同志社大学	私	10.9	13 (9)	立教大学	私	11.9	13 (35)	千葉大学	国	13.3
14 (39)	法政大学	私	10.4	14 (6)	明治大学	私	11.8	14 (4)	お茶の水女子大学	国	12.7
14 (17)	立教大学	私	10.4	15 (57)	名古屋市立大学	公	11.6	15 (18)	東京外国語大学	国	12.6
				15 (1)	早稲田大学	私	11.6				

■専門分野を深く学べる

順位	全体	区分	(%)	順位	男子	区分	(%)	順位	女子	区分	(%)
1 (4)	東京大学	国	21.9	1 (3)	東京大学	国	28.4	1 (4)	名古屋大学	国	18.4
2 (7)	名古屋大学	国	21.4	2 (12)	名古屋大学	国	24.0	2 (60)	京都大学	国	17.5
3 (10)	京都大学	国	18.4	3 (5)	京都大学	国	19.1	2 (1)	藤田保健衛生大学	私	17.5
4 (6)	愛知教育大学	国	15.0	4 (24)	慶應義塾大学	私	18.3	4 (26)	名古屋外国語大学	私	16.5
5 (18)	慶應義塾大学	私	14.7	5 (15)	筑波大学	国	14.9	5 (5)	名古屋学芸大学	私	16.4
6 (3)	藤田保健衛生大学	私	13.8	6 (9)	愛知教育大学	国	14.5	6 (3)	愛知教育大学	国	15.5
7 (22)	東京外国語大学	国	12.5	7 (17)	明治大学	私	13.7	7 (21)	南山大学	私	14.6
8 (14)	南山大学	私	11.9	8 (62)	東京農業大学	私	13.4	8 (15)	東京外国語大学	国	13.6
9 (18)	東京農業大学	私	11.6	9 (38)	横浜国立大学	国	12.9	9 (45)	三重県立看護大学	公	13.4
10 (32)	筑波大学	国	11.1	10 (53)	東京外国語大学	国	11.5	10 (8)	東京大学	国	12.9
11 (67)	三重県立看護大学	公	10.8	11 (82)	大阪工業大学	私	11.2	11 (23)	日本福祉大学	私	12.7
12 (39)	明治大学	私	10.6	12 (6)	藤田保健衛生大学	私	10.9	12 (185)	静岡文化芸術大学	私	12.4
13 (69)	電気通信大学	国	10.4	13 (101)	東京工業大学	国	10.5	12 (50)	筑波技術大学	国	12.4
14 (60)	関西外国語大学	私	9.7	14 (119)	芝浦工業大学	私	9.9	14 (12)	名古屋芸術大学	私	12.1
15 (39)	名古屋外国語大学	私	9.5	15 (24)	南山大学	私	9.6	15 (26)	関西外国語大学	私	12.0
15 (58)	浜松医科大学	国	9.5								

■交通の便がよい

順位	全体	区分	(%)	順位	男子	区分	(%)	順位	女子	区分	(%)
1 (1)	名古屋大学	国	28.5	1 (1)	名古屋大学	国	27.9	1 (1)	名古屋大学	国	29.1
2 (6)	南山大学	私	13.4	2 (5)	中京大学	私	12.6	2 (3)	名城大学	私	15.7
3 (2)	名城大学	私	12.7	3 (12)	東京大学	国	12.1	3 (5)	南山大学	私	15.5
4 (3)	中京大学	私	12.4	4 (12)	南山大学	私	11.5	4 (2)	中京大学	私	12.1
5 (11)	明治大学	私	9.5	5 (8)	明治大学	私	10.8	5 (13)	青山学院大学	私	11.3
6 (12)	東京大学	国	9.3	6 (3)	早稲田大学	私	10.5	6 (7)	椙山女学園大学	私	10.0
7 (5)	愛知大学	私	8.8	7 (10)	京都大学	国	10.0	7 (11)	金城学院大学	私	8.7
8 (19)	青山学院大学	私	8.4	8 (7)	愛知大学	私	9.7	8 (9)	愛知大学	私	7.8
9 (10)	名古屋市立大学	公	8.1	8 (2)	名城大学	私	9.7	8 (17)	明治大学	私	7.8
10 (29)	京都大学	国	7.9	10 (6)	名古屋市立大学	公	9.5	10 (8)	愛知淑徳大学	私	7.2
11 (3)	早稲田大学	私	7.0	11 (4)	名古屋工業大学	国	8.9	11 (22)	名古屋市立大学	公	6.5
12 (13)	椙山女学園大学	私	6.1	12 (123)	横浜国立大学	国	8.6	12 (84)	岐阜大学	国	6.4
13 (7)	名古屋工業大学	国	6.0	13 (20)	愛知学院大学	私	7.9	12 (45)	名古屋学芸大学	私	6.4
14 (57)	横浜国立大学	国	5.9	14 (32)	一橋大学	国	7.4	14 (34)	名古屋学院大学	私	6.3
15 (9)	愛知学院大学	私	5.8	15 (110)	立命館大学	私	7.1	15 (34)	愛知教育大学	国	6.2
15 (17)	慶應義塾大学	私	5.8								
15 (22)	静岡大学	国	5.8								

■勉強するのによい環境である

順位	全体	区分	(%)	順位	男子	区分	(%)	順位	女子	区分	(%)
1 (1)	東京大学	国	30.3	1 (3)	東京大学	国	32.8	1 (1)	東京大学	国	26.9
2 (2)	名古屋大学	国	27.6	2 (4)	名古屋大学	国	28.8	2 (2)	名古屋大学	国	26.2
3 (4)	京都大学	国	22.2	3 (1)	京都大学	国	21.8	3 (13)	京都大学	国	22.7
4 (5)	慶應義塾大学	私	16.6	4 (12)	慶應義塾大学	私	19.2	4 (3)	早稲田大学	私	16.5
5 (10)	南山大学	私	15.5	5 (16)	南山大学	私	15.4	5 (8)	南山大学	私	15.5
6 (21)	静岡大学	国	13.4	6 (13)	横浜国立大学	国	13.8	6 (6)	一橋大学	国	14.4
6 (2)	早稲田大学	私	13.4	7 (11)	明治大学	私	13.7	7 (28)	静岡大学	国	14.1
8 (6)	一橋大学	国	12.9	8 (21)	立命館大学	私	13.3	8 (4)	慶應義塾大学	私	13.6
9 (9)	明治大学	私	12.1	9 (18)	静岡大学	国	12.9	9 (7)	愛知教育大学	国	13.4
10 (17)	立命館大学	私	11.4	10 (17)	筑波大学	国	11.9	10 (11)	明治大学	私	10.0
11 (20)	筑波大学	国	10.9	11 (7)	一橋大学	国	11.6	11 (24)	筑波大学	国	9.8
12 (16)	横浜国立大学	国	10.7	12 (7)	同志社大学	私	11.2	11 (15)	名古屋市立大学	公	9.8
13 (7)	愛知教育大学	国	10.5	13 (27)	名城大学	私	10.8	13 (14)	立命館大学	私	9.4
14 (11)	同志社大学	私	9.9	14 (2)	早稲田大学	私	10.5	14 (42)	愛知淑徳大学	私	9.3
15 (14)	大阪大学	国	8.8	15 (10)	大阪大学	国	10.2	15 (21)	岐阜大学	国	9.1
15 (15)	名城大学	私	8.8								

■遊びにいくのに便利な立地である

順位	全体	区分	(%)	順位	男子	区分	(%)	順位	女子	区分	(%)
1 (8)	名古屋大学	国	13.9	1 (5)	東京大学	国	12.9	1 (3)	青山学院大学	私	17.5
2 (6)	青山学院大学	私	10.9	2 (8)	名古屋大学	国	12.5	2 (10)	名古屋大学	国	15.5
3 (2)	東京大学	国	9.3	3 (9)	慶應義塾大学	私	10.6	3 (11)	上智大学	私	9.7
4 (7)	慶應義塾大学	私	8.8	4 (1)	早稲田大学	私	10.5	4 (12)	椙山女学園大学	私	7.8
5 (5)	明治大学	私	8.4	5 (2)	明治大学	私	9.8	4 (18)	東京外国語大学	国	7.8
6 (9)	上智大学	私	7.6	6 (25)	横浜国立大学	国	9.5	6 (7)	慶應義塾大学	私	6.8
7 (64)	立教大学	私	7.3	7 (75)	立教大学	私	8.9	6 (14)	南山大学	私	6.8
8 (115)	首都大学東京	公	6.7	8 (71)	法政大学	私	7.9	8 (9)	明治大学	私	6.7
9 (1)	早稲田大学	私	6.5	9 (32)	千葉大学	国	7.8	9 (121)	首都大学東京	公	6.5
10 (16)	横浜国立大学	国	6.4	9 (3)	名古屋工業大学	国	7.8	10 (27)	京都大学	国	6.2
11 (12)	南山大学	私	6.3	11 (6)	中京大学	私	7.6	11 (121)	関西大学	私	5.5
11 (35)	法政大学	私	6.3	12 (22)	立命館大学	私	7.1	11 (109)	関西学院大学	私	5.5
13 (3)	中京大学	私	5.8	13 (133)	首都大学東京	公	6.9	13 (64)	名古屋経済大学	私	5.4
14 (31)	千葉大学	国	5.4	14 (7)	愛知大学	私	6.5	13 (60)	立教大学	私	5.4
14 (81)	中央大学	私	5.4	15 (100)	中央大学	私	6.2	15 (16)	大阪大学	国	5.2
								15 (—)	東京福祉大学	私	5.2

■学費が高くない

順位	全体	区分	(%)	順位	男子	区分	(%)	順位	女子	区分	(%)
1 (1)	名古屋大学	国	27.3	1 (1)	名古屋大学	国	31.7	1 (1)	名古屋大学	国	22.3
2 (2)	東京大学	国	22.6	2 (5)	静岡大学	国	25.7	2 (8)	三重大学	国	20.0
3 (9)	三重大学	国	21.4	3 (6)	東京大学	国	25.0	3 (2)	東京大学	国	19.4
4 (3)	静岡大学	国	20.5	4 (10)	三重大学	国	22.5	4 (11)	岐阜大学	国	19.1
5 (9)	名古屋市立大学	公	18.7	5 (11)	名古屋市立大学	公	18.9	5 (7)	名古屋市立大学	公	18.5
6 (6)	京都大学	国	16.9	6 (6)	横浜国立大学	国	18.1	6 (9)	京都大学	国	17.5
7 (7)	岐阜大学	国	15.0	7 (80)	千葉大学	国	16.7	7 (6)	愛知教育大学	国	14.4
8 (5)	横浜国立大学	国	14.6	8 (3)	京都大学	国	16.4	8 (4)	静岡大学	国	14.1
9 (8)	愛知教育大学	国	13.0	9 (13)	静岡県立大学	公	12.6	9 (3)	愛知県立大学	公	11.8
10 (30)	千葉大学	国	12.7	10 (9)	筑波大学	国	11.9	10 (5)	横浜国立大学	国	9.7
11 (13)	静岡県立大学	公	10.0	11 (8)	愛知教育大学	国	11.8	11 (10)	大阪大学	国	9.4
11 (12)	筑波大学	国	10.0	12 (19)	神戸大学	国	11.6	12 (140)	奈良女子大学	国	8.2
13 (4)	大阪大学	国	9.3	13 (4)	岐阜大学	国	11.5	13 (16)	千葉大学	国	7.8
14 (11)	愛知県立大学	公	9.1	14 (12)	名古屋工業大学	国	11.1	14 (15)	筑波大学	国	7.6
15 (20)	神戸大学	国	7.7	15 (2)	大阪大学	国	9.2	15 (19)	愛知県立芸術大学	公	7.2
								15 (12)	静岡県立大学	公	7.2

感性的価値を表すイメージ項目（図表 9） 東 海

※イメージ項目において（ ）内は2009年順位　※区分　国立/国　公立/公　私立/私　「ー」は2009年調査対象外・新設校

■知的な

順位	全体	区分	(%)	順位	男子	区分	(%)	順位	女子	区分	(%)
1 (2)	東京大学	国	48.7	1 (2)	東京大学	国	47.4	1 (1)	東京大学	国	50.5
2 (3)	名古屋大学	国	41.9	2 (4)	名古屋大学	国	39.4	2 (2)	名古屋大学	国	44.7
3 (5)	慶應義塾大学	私	39.9	3 (8)	慶應義塾大学	私	36.5	3 (4)	慶應義塾大学	私	43.7
4 (4)	京都大学	国	35.5	4 (3)	京都大学	国	30.9	4 (5)	京都大学	国	41.2
5 (1)	早稲田大学	私	31.1	5 (12)	上智大学	私	29.8	5 (3)	早稲田大学	私	34.0
6 (15)	上智大学	私	30.4	6 (1)	早稲田大学	私	28.4	6 (11)	青山学院大学	私	33.0
7 (6)	一橋大学	国	22.8	7 (17)	南山大学	私	20.2	7 (18)	上智大学	私	31.1
8 (16)	青山学院大学	私	22.4	8 (6)	一橋大学	国	20.0	8 (19)	学習院大学	私	26.8
9 (12)	南山大学	私	21.2	9 (9)	立命館大学	私	19.4	9 (12)	お茶の水女子大学	国	26.5
10 (9)	立命館大学	私	21.0	10 (5)	大阪大学	国	17.3	10 (7)	一橋大学	国	25.8
11 (10)	同志社大学	私	19.8	11 (40)	千葉大学	国	15.7	11 (12)	同志社大学	私	25.0
12 (24)	学習院大学	私	18.3	12 (11)	同志社大学	私	15.3	11 (20)	名古屋市立大学	公	25.0
13 (7)	明治大学	私	18.0	13 (54)	法政大学	私	14.9	13 (9)	立命館大学	私	22.9
14 (8)	大阪大学	国	17.0	14 (7)	明治大学	私	14.7	14 (10)	南山大学	私	22.3
15 (13)	お茶の水女子大学	国	16.9	14 (10)	横浜国立大学	国	14.7	15 (6)	明治大学	私	22.2

■多様な

順位	全体	区分	(%)	順位	男子	区分	(%)	順位	女子	区分	(%)
1 (2)	東京大学	国	20.7	1 (2)	東京大学	国	23.3	1 (1)	東京大学	国	17.2
2 (1)	早稲田大学	私	16.7	2 (1)	早稲田大学	私	17.9	2 (4)	名古屋大学	国	16.5
3 (6)	慶應義塾大学	私	16.0	3 (5)	慶應義塾大学	私	17.3	3 (17)	京都大学	国	15.5
4 (3)	名古屋大学	国	15.4	4 (3)	京都大学	国	14.5	3 (1)	早稲田大学	私	15.5
5 (4)	京都大学	国	15.0	5 (4)	名古屋大学	国	14.4	5 (9)	慶應義塾大学	私	14.6
6 (10)	明治大学	私	9.8	6 (8)	中京大学	私	10.9	6 (45)	南山大学	私	13.6
7 (7)	中京大学	私	9.6	7 (23)	横浜国立大学	国	10.3	7 (6)	青山学院大学	私	13.4
7 (20)	横浜国立大学	国	9.6	8 (20)	大阪大学	国	9.2	8 (10)	明治大学	私	11.1
9 (27)	上智大学	私	9.1	9 (21)	筑波大学	国	8.9	9 (14)	名古屋学芸大学	私	10.0
10 (23)	南山大学	私	8.9	10 (13)	明治大学	私	8.8	10 (11)	上智大学	私	9.7
11 (29)	筑波大学	国	7.8	11 (94)	上智大学	私	8.7	11 (11)	一橋大学	国	9.3
11 (8)	立命館大学	私	7.8	12 (6)	同志社大学	私	8.2	12 (19)	横浜国立大学	国	8.6
13 (14)	青山学院大学	私	7.2	12 (16)	立命館大学	私	8.2	13 (25)	東京外国語大学	国	7.8
14 (32)	名古屋学芸大学	私	7.0	14 (84)	首都大学東京	公	5.9	14 (5)	中京大学	私	7.7
15 (9)	同志社大学	私	6.8	15 (15)	日本大学	私	5.3	15 (3)	立命館大学	私	7.3

■落ち着いた

順位	全体	区分	(%)	順位	男子	区分	(%)	順位	女子	区分	(%)
1 (4)	東京大学	国	15.8	1 (3)	東京大学	国	15.5	1 (11)	お茶の水女子大学	国	17.6
2 (2)	京都大学	国	14.5	2 (2)	京都大学	国	14.5	2 (10)	東京大学	国	16.1
3 (7)	名古屋大学	国	11.7	3 (15)	名古屋大学	国	13.5	3 (12)	学習院大学	私	14.4
4 (25)	慶應義塾大学	私	11.6	4 (25)	慶應義塾大学	私	11.5	3 (7)	京都大学	国	14.4
5 (8)	学習院大学	私	10.2	4 (103)	上智大学	私	11.5	5 (27)	慶應義塾大学	私	11.7
6 (5)	お茶の水女子大学	国	9.8	6 (5)	横浜国立大学	国	10.3	6 (1)	一橋大学	国	11.3
6 (26)	上智大学	私	9.8	7 (25)	南山大学	私	9.6	7 (5)	愛知教育大学	国	10.3
8 (6)	明治大学	私	9.3	8 (46)	千葉大学	国	8.8	7 (17)	青山学院大学	私	10.3
9 (14)	南山大学	私	9.2	8 (55)	三重大学	国	8.8	7 (6)	早稲田大学	私	10.3
10 (3)	一橋大学	国	8.2	8 (7)	明治大学	私	8.8	10 (4)	明治大学	私	10.0
11 (12)	三重大学	国	7.4	11 (60)	立教大学	私	7.9	11 (3)	名古屋大学	国	9.7
12 (32)	同志社大学	私	7.2	12 (160)	創価大学	私	6.4	12 (15)	南山大学	私	8.7
13 (74)	千葉大学	国	6.9	13 (11)	学習院大学	私	6.3	13 (137)	同志社大学	私	8.3
13 (10)	横浜国立大学	国	6.9	14 (33)	中部大学	私	6.1	14 (39)	岐阜大学	国	8.2
15 (18)	立教大学	私	6.8	14 (12)	同志社大学	私	6.1	15 (8)	愛知県立大学	公	7.8
								15 (13)	上智大学	私	7.8

■個性的な

順位	全体	区分	(%)	順位	男子	区分	(%)	順位	女子	区分	(%)
1 (1)	東京大学	国	21.9	1 (2)	東京大学	国	20.7	1 (1)	東京大学	国	23.7
2 (4)	東京芸術大学	国	15.0	2 (1)	早稲田大学	私	9.5	2 (3)	東京芸術大学	国	22.5
3 (2)	早稲田大学	私	13.8	3 (36)	横浜国立大学	国	8.6	3 (4)	京都大学	国	18.6
4 (3)	京都大学	国	12.8	4 (3)	京都大学	国	8.2	3 (5)	早稲田大学	私	18.6
5 (6)	名古屋大学	国	10.9	5 (11)	名古屋大学	国	7.7	5 (6)	名古屋大学	国	14.6
6 (25)	大阪芸術大学	私	9.7	6 (18)	東京芸術大学	国	7.5	6 (13)	大阪芸術大学	私	13.3
7 (9)	慶應義塾大学	私	9.0	7 (123)	大阪芸術大学	私	6.9	7 (22)	名古屋学芸大学	私	11.8
8 (48)	名古屋学芸大学	私	8.3	8 (4)	慶應義塾大学	私	6.7	8 (44)	慶應義塾大学	私	11.7
9 (25)	一橋大学	国	7.7	8 (69)	南山大学	私	6.7	9 (2)	名古屋芸術大学	私	11.0
10 (42)	青山学院大学	私	7.4	10 (36)	聖隷クリストファー大学	私	5.9	10 (38)	一橋大学	国	10.3
11 (48)	南山大学	私	7.2	10 (78)	中京大学	私	5.9	11 (9)	多摩美術大学	私	9.8
12 (14)	多摩美術大学	私	7.1	10 (5)	明治大学	私	5.9	12 (33)	青山学院大学	私	9.3
13 (146)	武蔵野大学	私	6.2	13 (94)	青山学院大学	私	5.6	13 (18)	名古屋音楽大学	私	8.9
14 (25)	名古屋造形大学	私	6.1	13 (28)	名古屋工業大学	国	5.6	14 (40)	名古屋造形大学	私	8.6
15 (60)	横浜国立大学	国	5.9	15 (123)	創価大学	私	5.5	15 (49)	専修大学	私	7.8
								15 (44)	南山大学	私	7.8
								15 (142)	武蔵野大学	私	7.8

■先進的な

順位	全体	区分	(%)	順位	男子	区分	(%)	順位	女子	区分	(%)
1 (3)	東京大学	国	19.6	1 (2)	東京大学	国	19.8	1 (2)	東京大学	国	19.4
2 (5)	京都大学	国	16.9	2 (6)	慶應義塾大学	私	18.3	2 (8)	京都大学	国	17.5
3 (2)	名古屋大学	国	15.5	3 (4)	京都大学	国	16.4	3 (3)	早稲田大学	私	16.5
4 (4)	慶應義塾大学	私	14.7	4 (3)	名古屋大学	国	15.4	4 (1)	名古屋大学	国	15.5
5 (1)	早稲田大学	私	14.5	5 (1)	早稲田大学	私	12.6	5 (4)	慶應義塾大学	私	10.7
6 (6)	明治大学	私	11.0	6 (8)	明治大学	私	11.8	5 (6)	上智大学	私	10.7
7 (14)	上智大学	私	9.6	7 (11)	立命館大学	私	9.2	5 (5)	東京外国語大学	国	10.7
8 (20)	一橋大学	国	8.8	8 (21)	筑波大学	国	8.9	8 (6)	青山学院大学	私	10.3
9 (10)	南山大学	私	8.7	9 (58)	上智大学	私	8.7	8 (19)	一橋大学	国	10.3
10 (12)	立命館大学	私	8.3	9 (9)	南山大学	私	8.7	10 (11)	明治大学	私	10.0
11 (37)	同志社大学	私	8.2	11 (41)	同志社大学	私	8.2	11 (110)	千葉大学	国	8.9
12 (6)	東京外国語大学	国	8.1	12 (52)	法政大学	私	7.9	12 (17)	お茶の水女子大学	国	8.8
13 (13)	青山学院大学	私	7.3	13 (5)	名古屋工業大学	国	7.8	13 (12)	南山大学	私	8.7
13 (15)	筑波大学	国	7.3	14 (31)	明治学院大学	私	7.7	14 (48)	同志社大学	私	8.3
15 (43)	千葉大学	国	6.7	15 (14)	中京大学	私	7.6	15 (37)	東京理科大学	私	7.8

■おしゃれな

順位	全体	区分	(%)	順位	男子	区分	(%)	順位	女子	区分	(%)
1 (2)	青山学院大学	私	25.9	1 (6)	慶應義塾大学	私	23.1	1 (2)	青山学院大学	私	30.9
2 (3)	慶應義塾大学	私	21.8	2 (2)	青山学院大学	私	21.1	2 (7)	お茶の水女子大学	国	25.5
3 (10)	上智大学	私	16.1	3 (11)	上智大学	私	19.2	3 (3)	慶應義塾大学	私	20.4
4 (11)	南山大学	私	15.5	4 (1)	早稲田大学	私	15.8	4 (6)	金城学院大学	私	18.5
5 (4)	お茶の水女子大学	国	14.3	5 (17)	南山大学	私	15.4	5 (9)	南山大学	私	15.5
6 (1)	早稲田大学	私	13.2	6 (36)	立教大学	私	13.9	6 (4)	椙山女学園大学	私	14.4
7 (7)	金城学院大学	私	12.5	7 (5)	名古屋大学	国	12.5	6 (14)	明治大学	私	14.4
8 (38)	立教大学	私	12.0	8 (44)	横浜国立大学	国	12.1	8 (5)	愛知淑徳大学	私	13.4
9 (6)	椙山女学園大学	私	11.9	9 (24)	椙山女学園大学	私	9.8	9 (8)	上智大学	私	12.6
9 (8)	明治大学	私	11.9	9 (3)	明治大学	私	9.8	10 (18)	桜花学園大学	私	12.2
11 (28)	横浜国立大学	国	10.2	11 (4)	京都大学	国	8.2	11 (27)	淑徳大学	私	11.3
12 (20)	名古屋大学	国	9.4	11 (25)	成城大学	私	8.2	12 (1)	早稲田大学	私	10.3
13 (18)	法政大学	私	8.8	11 (21)	同志社大学	私	8.2	13 (24)	名古屋音楽大学	私	10.0
14 (26)	同志社大学	私	8.7	14 (62)	法政大学	私	7.9	14 (11)	中京大学	私	9.9
15 (16)	京都大学	国	8.2	15 (15)	金城学院大学	私	7.4	14 (14)	日本女子大学	私	9.9

■まじめ

順位	全体	区分	(%)	順位	男子	区分	(%)	順位	女子	区分	(%)
1 (1)	東京大学	国	42.3	1 (3)	東京大学	国	37.9	1 (1)	東京大学	国	48.4
2 (3)	名古屋大学	国	31.7	2 (4)	名古屋大学	国	28.8	2 (2)	名古屋大学	国	35.0
3 (4)	京都大学	国	24.8	3 (2)	京都大学	国	28.2	3 (3)	早稲田大学	私	26.8
4 (7)	慶應義塾大学	私	20.2	4 (21)	静岡大学	国	19.8	4 (21)	お茶の水女子大学	国	22.5
5 (2)	早稲田大学	私	16.7	5 (19)	慶應義塾大学	私	18.3	5 (7)	慶應義塾大学	私	22.3
6 (15)	上智大学	私	16.4	6 (63)	名古屋市立大学	公	15.8	6 (4)	一橋大学	国	21.6
7 (27)	静岡大学	国	16.3	7 (38)	上智大学	私	15.4	7 (5)	京都大学	国	20.6
8 (5)	一橋大学	国	15.8	8 (14)	大阪大学	国	14.3	8 (12)	明治大学	私	20.0
9 (11)	明治大学	私	15.4	9 (10)	愛知教育大学	国	13.6	9 (17)	学習院大学	私	18.6
10 (29)	名古屋市立大学	公	15.0	10 (12)	同志社大学	私	13.3	10 (8)	上智大学	私	17.5
11 (20)	三重大学	国	14.5	10 (18)	立命館大学	私	13.3	11 (22)	三重大学	国	16.7
12 (6)	愛知教育大学	国	14.4	12 (74)	法政大学	私	12.9	12 (74)	千葉大学	国	15.6
12 (17)	学習院大学	私	14.4	13 (34)	千葉大学	国	12.7	13 (6)	愛知教育大学	国	15.5
14 (40)	千葉大学	国	14.0	13 (22)	三重大学	国	12.7	14 (17)	名古屋市立大学	公	14.1
15 (9)	お茶の水女子大学	国	13.9	15 (10)	横浜国立大学	国	12.1	15 (20)	東京理科大学	私	13.7

■親しみやすい

順位	全体	区分	(%)	順位	男子	区分	(%)	順位	女子	区分	(%)
1 (7)	明治大学	私	8.0	1 (23)	明治大学	私	10.8	1 (75)	愛知大学	私	9.8
2 (16)	三重大学	国	7.8	2 (6)	南山大学	私	8.7	2 (23)	三重大学	国	8.9
3 (4)	南山大学	私	7.3	3 (60)	皇學館大学	私	8.2	3 (23)	名古屋大学	国	8.7
4 (4)	名古屋大学	国	7.2	4 (34)	千葉大学	国	7.8	4 (49)	金城学院大学	私	7.6
5 (21)	愛知大学	私	6.5	4 (52)	横浜国立大学	国	7.8	5 (4)	桜花学園大学	私	6.7
6 (66)	横浜国立大学	国	5.9	6 (17)	三重大学	国	6.9	6 (43)	名古屋外国語大学	私	6.2
7 (1)	中京大学	私	5.8	7 (1)	中京大学	私	6.7	6 (109)	名古屋女子大学	私	6.2
8 (2)	名城大学	私	5.6	8 (27)	立命館大学	私	6.1	6 (3)	早稲田大学	私	6.2
9 (18)	愛知淑徳大学	私	5.3	9 (2)	名古屋大学	国	5.8	9 (2)	名城大学	私	5.9
10 (70)	名古屋外国語大学	私	5.2	10 (19)	愛知淑徳大学	私	5.5	10 (6)	南山大学	私	5.8
10 (3)	早稲田大学	私	5.2	11 (4)	名城大学	私	5.4	11 (109)	愛知みずほ大学	私	5.5
12 (11)	桜花学園大学	私	5.1	12 (30)	東京大学	国	5.2	11 (152)	関西大学	私	5.5
13 (66)	千葉大学	国	4.9	13 (13)	慶應義塾大学	私	4.8	11 (47)	関西学院大学	私	5.5
14 (50)	愛知教育大学	国	4.8	14 (143)	愛知教育大学	国	4.5	11 (100)	岐阜大学	国	5.5
15 (36)	関西大学	私	4.7	15 (105)	東海学院大学	私	4.3	11 (47)	名古屋学芸大学	私	5.5
								11 (40)	日本大学	私	5.5

■自慢できそう

順位	全体	区分	(%)	順位	男子	区分	(%)	順位	女子	区分	(%)
1 (2)	東京大学	国	51.9	1 (4)	東京大学	国	47.4	1 (1)	東京大学	国	58.1
2 (4)	名古屋大学	国	43.3	2 (5)	名古屋大学	国	40.4	2 (3)	名古屋大学	国	46.6
3 (6)	慶應義塾大学	私	40.5	3 (5)	慶應義塾大学	私	39.4	3 (4)	慶應義塾大学	私	41.7
4 (5)	京都大学	国	37.1	4 (2)	京都大学	国	35.5	4 (8)	京都大学	国	39.2
5 (1)	早稲田大学	私	35.3	5 (1)	早稲田大学	私	33.7	5 (2)	早稲田大学	私	37.1
6 (3)	明治大学	私	27.3	6 (3)	明治大学	私	30.4	6 (10)	青山学院大学	私	33.0
7 (12)	青山学院大学	私	25.3	7 (15)	上智大学	私	26.0	7 (13)	お茶の水女子大学	国	32.4
8 (9)	上智大学	私	25.2	8 (10)	一橋大学	国	23.2	8 (9)	上智大学	私	24.3
9 (8)	一橋大学	国	23.4	9 (8)	立命館大学	私	22.4	9 (15)	同志社大学	私	24.0
10 (7)	立命館大学	私	22.7	10 (11)	同志社大学	私	21.4	10 (6)	一橋大学	国	23.7
11 (13)	同志社大学	私	22.6	11 (27)	南山大学	私	19.2	11 (5)	明治大学	私	23.3
12 (14)	お茶の水女子大学	国	21.5	12 (7)	大阪大学	国	18.4	12 (7)	立命館大学	私	22.9
13 (19)	南山大学	私	19.3	13 (9)	横浜国立大学	国	18.1	13 (23)	関西大学	私	19.8
14 (11)	大阪大学	国	17.1	14 (17)	青山学院大学	私	17.8	14 (14)	南山大学	私	19.4
15 (16)	筑波大学	国	16.6	15 (23)	神戸大学	国	16.8	15 (21)	学習院大学	私	18.6
				15 (12)	筑波大学	国	16.8				
				15 (24)	立教大学	私	16.8				

■力強い

順位	全体	区分	(%)	順位	男子	区分	(%)	順位	女子	区分	(%)
1 (1)	東京大学	国	17.1	1 (2)	東京大学	国	15.5	1 (1)	東京大学	国	19.4
2 (3)	名古屋大学	国	13.9	2 (1)	早稲田大学	私	13.7	2 (2)	名古屋大学	国	15.5
3 (8)	日本体育大学	私	13.8	3 (3)	京都大学	国	13.6	2 (3)	日本体育大学	私	15.5
4 (4)	京都大学	国	13.1	4 (6)	慶應義塾大学	私	12.5	4 (4)	京都大学	国	12.4
5 (2)	早稲田大学	私	12.6	4 (3)	名古屋大学	国	12.5	5 (5)	早稲田大学	私	11.3
6 (5)	慶應義塾大学	私	11.6	6 (31)	日本体育大学	私	12.2	6 (5)	中京大学	私	11.0
7 (12)	中京大学	私	11.0	7 (23)	中京大学	私	10.9	7 (10)	慶應義塾大学	私	10.7
8 (16)	明治大学	私	9.4	8 (9)	明治大学	私	9.8	8 (97)	明治大学	私	8.9
9 (50)	法政大学	私	7.3	9 (12)	横浜国立大学	国	9.5	9 (34)	関西大学	私	8.8
10 (10)	横浜国立大学	国	6.9	10 (149)	法政大学	私	8.9	10 (61)	国士舘大学	私	7.8
11 (18)	国士舘大学	私	6.7	11 (10)	大阪大学	国	8.2	11 (7)	一橋大学	国	7.2
12 (91)	首都大学東京	公	6.2	12 (8)	同志社大学	私	7.1	12 (7)	上智大学	私	6.8
12 (14)	一橋大学	国	6.2	13 (74)	東海大学	私	6.5	13 (110)	東京農業大学	私	6.6
14 (11)	大阪大学	国	5.8	14 (14)	国士舘大学	私	5.9	14 (137)	首都大学東京	公	6.5
15 (19)	上智大学	私	5.7	14 (115)	芝浦工業大学	私	5.9	15 (155)	神奈川大学	私	6.2
				14 (74)	首都大学東京	公	5.9				

■自由な

順位	全体	区分	(%)	順位	男子	区分	(%)	順位	女子	区分	(%)
1 (1)	早稲田大学	私	15.5	1 (23)	慶應義塾大学	私	15.4	1 (2)	早稲田大学	私	18.6
2 (16)	慶應義塾大学	私	14.1	2 (1)	早稲田大学	私	12.6	2 (9)	名古屋大学	国	17.5
3 (5)	名古屋大学	国	11.3	3 (2)	明治大学	私	10.8	3 (4)	東京大学	国	12.9
4 (3)	東京大学	国	10.9	4 (7)	南山大学	私	10.6	4 (17)	慶應義塾大学	私	12.6
5 (20)	青山学院大学	私	10.1	5 (43)	横浜国立大学	国	10.3	5 (67)	愛知淑徳大学	私	11.3
6 (8)	南山大学	私	9.3	6 (11)	東京大学	国	9.5	5 (19)	青山学院大学	私	11.3
7 (12)	京都大学	国	9.1	7 (29)	青山学院大学	私	8.9	5 (41)	京都大学	国	11.3
7 (22)	上智大学	私	9.1	8 (4)	中京大学	私	8.4	8 (23)	上智大学	私	10.7
9 (47)	横浜国立大学	国	8.7	9 (37)	上智大学	私	7.7	9 (10)	名古屋学芸大学	私	10.0
10 (24)	愛知淑徳大学	私	8.1	10 (8)	京都大学	国	7.3	10 (94)	名古屋女子大学	私	9.3
10 (2)	中京大学	私	8.1	10 (162)	近畿大学	私	7.3	11 (94)	愛知みずほ大学	私	8.8
12 (4)	明治大学	私	8.0	12 (13)	中部大学	私	7.1	12 (15)	立命館大学	私	8.3
13 (16)	中部大学	私	7.2	13 (156)	玉川大学	私	6.9	13 (77)	静岡産業大学	私	8.2
14 (7)	愛知学院大学	私	6.7	14 (105)	帝京大学	私	6.3	14 (100)	愛知大学	私	7.8
14 (22)	同志社大学	私	6.7	15 (9)	日本大学	私	6.2	14 (3)	桜花学園大学	私	7.8
14 (25)	日本大学	私	6.7					14 (17)	南山大学	私	7.8

■厳格な

順位	全体	区分	(%)	順位	男子	区分	(%)	順位	女子	区分	(%)
1 (2)	東京大学	国	24.4	1 (2)	東京大学	国	24.1	1 (2)	東京大学	国	24.7
2 (6)	慶應義塾大学	私	16.0	2 (6)	慶應義塾大学	私	17.3	2 (13)	お茶の水女子大学	国	15.7
3 (10)	名古屋大学	国	15.1	3 (21)	名古屋大学	国	16.3	3 (5)	慶應義塾大学	私	14.6
4 (3)	京都大学	国	14.0	4 (3)	京都大学	国	13.6	4 (18)	学習院大学	私	14.4
5 (5)	一橋大学	国	11.5	5 (15)	同志社大学	私	12.2	4 (4)	京都大学	国	14.4
6 (7)	学習院大学	私	10.7	6 (30)	一橋大学	国	11.6	6 (5)	上智大学	私	13.6
7 (8)	上智大学	私	10.5	7 (11)	立命館大学	私	11.2	6 (11)	名古屋大学	国	13.6
8 (1)	早稲田大学	私	10.4	8 (1)	早稲田大学	私	10.5	8 (3)	一橋大学	国	11.3
9 (11)	お茶の水女子大学	国	9.9	9 (53)	大阪大学	国	10.2	9 (7)	明治大学	私	11.1
9 (23)	同志社大学	私	9.9	10 (38)	南山大学	私	9.6	10 (1)	早稲田大学	私	10.3
11 (8)	立命館大学	私	9.4	11 (91)	法政大学	私	7.9	11 (119)	国士舘大学	私	8.9
12 (38)	南山大学	私	9.2	11 (12)	立教大学	私	7.9	12 (158)	首都大学東京	公	8.7
13 (4)	明治大学	私	8.7	13 (21)	千葉大学	国	7.8	12 (35)	南山大学	私	8.7
14 (20)	立教大学	私	8.3	14 (30)	上智大学	私	7.7	12 (32)	立教大学	私	8.7
15 (42)	大阪大学	国	7.9	15 (5)	学習院大学	私	7.4	15 (12)	愛知医科大学	私	8.3

■のんびり

順位	全体	区分	(%)	順位	男子	区分	(%)	順位	女子	区分	(%)
1 (5)	三重大学	国	7.2	1 (6)	静岡大学	国	6.9	1 (8)	三重大学	国	10.0
2 (8)	静岡大学	国	6.3	2 (122)	東京芸術大学	国	5.4	2 (148)	南山大学	私	9.7
3 (36)	南山大学	私	6.1	3 (40)	立教大学	私	5.0	3 (62)	関東学院大学	私	7.8
4 (132)	名古屋大学	国	5.7	4 (155)	朝日大学	私	4.9	3 (15)	明治学院大学	私	7.8
5 (43)	東京芸術大学	国	5.1	4 (161)	獨協大学	私	4.9	5 (128)	滋賀大学	国	7.2
6 (54)	関東学院大学	私	4.7	4 (12)	三重大学	国	4.9	5 (15)	和歌山大学	国	7.2
6 (145)	滋賀大学	国	4.7	7 (86)	名古屋大学	国	4.8	7 (165)	大同大学	私	6.8
6 (40)	明治学院大学	私	4.7	8 (2)	愛知大学	私	4.3	7 (124)	名古屋大学	国	6.8
9 (140)	岐阜女子大学	私	4.6	8 (57)	東京大学	国	4.3	9 (165)	岐阜女子大学	私	6.2
9 (97)	静岡福祉大学	私	4.6	8 (92)	名古屋産業大学	私	4.3	10 (88)	拓殖大学	私	5.8
9 (2)	東海学園大学	私	4.6	8 (47)	名城大学	私	4.3	11 (14)	桜花学園大学	私	5.6
12 (26)	愛知産業大学	私	4.3	12 (22)	東洋大学	私	4.2	11 (30)	椙山女学園大学	私	5.6
12 (132)	京都大学	国	4.3	13 (8)	駒澤大学	私	4.1	11 (165)	四日市大学	私	5.6
12 (72)	東京大学	国	4.3	14 (27)	愛知学院大学	私	4.0	14 (52)	宇都宮大学	国	5.5
12 (13)	東洋大学	私	4.3	14 (—)	大阪商業大学	私	4.0	14 (51)	名古屋学芸大学	私	5.5
12 (17)	名古屋商科大学	私	4.3	14 (47)	京都工芸繊維大学	国	4.0	14 (46)	名古屋芸術大学	私	5.5
				14 (47)	静岡福祉大学	私	4.0	14 (4)	日本福祉大学	私	5.5
				14 (80)	首都大学東京	公	4.0				
				14 (22)	聖隷クリストファー大学	私	4.0				
				14 (19)	東海学園大学	私	4.0				

■明るい

順位	全体	区分	(%)	順位	男子	区分	(%)	順位	女子	区分	(%)
1 (3)	中京大学	私	15.0	1 (3)	中京大学	私	11.8	1 (2)	中京大学	私	19.8
2 (13)	南山大学	私	12.3	2 (129)	横浜国立大学	国	11.2	2 (4)	青山学院大学	私	17.5
3 (1)	早稲田大学	私	11.8	3 (1)	明治大学	私	10.8	3 (14)	南山大学	私	16.5
4 (8)	慶應義塾大学	私	10.5	4 (2)	早稲田大学	私	9.5	4 (25)	名古屋大学	国	14.6
5 (2)	明治大学	私	10.4	5 (8)	慶應義塾大学	私	8.7	5 (23)	愛知淑徳大学	私	14.4
6 (6)	青山学院大学	私	10.3	5 (56)	上智大学	私	8.7	5 (1)	早稲田大学	私	14.4
7 (10)	愛知大学	私	10.2	5 (13)	南山大学	私	8.7	7 (42)	名古屋女子大学	私	13.4
8 (4)	名古屋大学	国	9.9	8 (5)	愛知大学	私	8.6	8 (14)	慶應義塾大学	私	12.6
9 (42)	愛知淑徳大学	私	9.4	9 (7)	名城大学	私	7.5	9 (3)	桜花学園大学	私	12.2
10 (92)	横浜国立大学	国	8.8	10 (13)	同志社大学	私	7.1	10 (22)	関西大学	私	12.1
11 (13)	日本体育大学	私	8.5	11 (—)	大阪商業大学	私	6.9	10 (63)	日本女子大学	私	12.1
12 (46)	上智大学	私	8.2	12 (13)	日本体育大学	私	6.7	12 (44)	愛知大学	私	11.8
12 (5)	名城大学	私	8.2	13 (154)	東海大学	私	6.5	13 (13)	椙山女学園大学	私	11.1
14 (71)	東京芸術大学	国	8.1	14 (23)	京都大学	国	6.4	14 (51)	東京芸術大学	国	10.8
15 (82)	名古屋女子大学	私	7.7	15 (61)	名古屋市立大学	公	6.3	15 (14)	日本体育大学	私	10.3

■上品な

順位	全体	区分	(%)	順位	男子	区分	(%)	順位	女子	区分	(%)
1 (1)	お茶の水女子大学	国	32.4	1 (6)	上智大学	私	27.9	1 (1)	お茶の水女子大学	国	50.0
2 (4)	青山学院大学	私	24.7	2 (5)	慶應義塾大学	私	24.0	2 (5)	青山学院大学	私	33.0
3 (3)	上智大学	私	24.4	3 (7)	学習院大学	私	23.2	3 (8)	金城学院大学	私	26.1
4 (8)	慶應義塾大学	私	22.8	4 (4)	青山学院大学	私	16.7	4 (2)	椙山女学園大学	私	22.2
5 (5)	学習院大学	私	21.9	5 (3)	京都大学	国	16.4	5 (12)	慶應義塾大学	私	21.4
6 (13)	金城学院大学	私	18.3	6 (2)	早稲田大学	私	15.8	6 (8)	学習院大学	私	20.6
7 (17)	南山大学	私	16.3	7 (1)	お茶の水女子大学	国	15.1	7 (4)	上智大学	私	20.4
8 (9)	京都大学	国	15.5	8 (7)	東京大学	国	14.7	8 (25)	南山大学	私	19.4
9 (5)	椙山女学園大学	私	13.6	9 (11)	南山大学	私	13.5	9 (62)	同志社大学	私	14.6
10 (12)	東京大学	国	13.0	10 (19)	立命館大学	私	12.2	10 (20)	京都大学	国	14.4
11 (41)	同志社大学	私	12.8	11 (35)	金城学院大学	私	11.6	10 (28)	同志社女子大学	私	14.4
12 (2)	早稲田大学	私	12.7	11 (10)	一橋大学	国	11.6	12 (5)	愛知淑徳大学	私	12.4
13 (7)	一橋大学	国	12.0	13 (29)	同志社大学	私	11.2	12 (34)	奈良女子大学	国	12.4
14 (20)	立命館大学	私	10.9	14 (9)	明治大学	私	10.8	12 (7)	一橋大学	国	12.4
15 (52)	名古屋女子大学	私	10.1	15 (15)	聖隷クリストファー大学	私	9.9	15 (126)	静岡英和学院大学	私	12.2
				15 (26)	立教大学	私	9.9				

●機能的価値を表すイメージ項目（図表 10） 関　西

※イメージ項目において（　）内は2009年順位　　※区分　国立／国　公立／公　私立／私　「ー」は2009年調査対象外・新設校

■伝統や実績がある

順位	全体	区分	(%)	順位	男子	区分	(%)	順位	女子	区分	(%)
1 (2)	早稲田大学	私	63.5	1 (3)	早稲田大学	私	61.0	1 (1)	早稲田大学	私	66.7
2 (1)	東京大学	国	57.1	2 (1)	東京大学	国	58.1	2 (2)	東京大学	国	55.9
3 (4)	同志社大学	私	55.4	3 (2)	京都大学	国	56.9	3 (3)	同志社大学	私	55.4
4 (3)	京都大学	国	49.3	4 (4)	同志社大学	私	55.4	4 (9)	神戸大学	国	42.6
5 (8)	神戸大学	国	48.1	5 (5)	神戸大学	国	52.6	5 (7)	立命館大学	私	40.6
6 (7)	立命館大学	私	39.9	6 (9)	慶應義塾大学	私	41.1	6 (4)	京都大学	国	39.6
7 (8)	慶應義塾大学	私	39.8	7 (7)	関西大学	私	40.9	7 (8)	慶應義塾大学	私	38.0
8 (6)	関西大学	私	37.8	8 (8)	立命館大学	私	39.3	8 (5)	大阪大学	国	36.2
9 (12)	関西学院大学	私	36.4	9 (11)	関西学院大学	私	37.4	9 (16)	関西学院大学	私	35.3
10 (5)	大阪大学	国	34.7	10 (13)	近畿大学	私	36.4	10 (6)	関西大学	私	34.0
11 (15)	近畿大学	私	32.9	11 (12)	龍谷大学	私	34.7	11 (17)	お茶の水女子大学	国	32.4
12 (11)	龍谷大学	私	31.0	12 (6)	大阪大学	国	33.0	12 (26)	大阪府立大学	公	31.9
13 (14)	大阪市立大学	公	30.1	13 (16)	大阪市立大学	公	30.6	13 (13)	青山学院大学	私	30.6
14 (21)	大阪府立大学	公	28.5	14 (18)	大阪府立大学	公	25.2	14 (10)	大阪市立大学	公	29.3
15 (22)	上智大学	私	24.0	14 (21)	上智大学	私	25.2	15 (19)	近畿大学	私	28.4

■活気がある感じがする

順位	全体	区分	(%)	順位	男子	区分	(%)	順位	女子	区分	(%)
1 (2)	早稲田大学	私	38.2	1 (2)	早稲田大学	私	36.8	1 (2)	早稲田大学	私	40.0
2 (1)	関西大学	私	29.7	2 (1)	関西大学	私	27.7	2 (1)	関西大学	私	32.1
3 (9)	関西学院大学	私	25.5	3 (3)	同志社大学	私	25.4	3 (3)	立命館大学	私	29.2
4 (5)	同志社大学	私	25.1	4 (11)	関西学院大学	私	25.2	4 (9)	関西学院大学	私	25.9
5 (3)	立命館大学	私	25.0	5 (8)	京都大学	国	24.6	5 (7)	同志社大学	私	24.8
6 (4)	近畿大学	私	23.4	6 (4)	近畿大学	私	22.5	6 (4)	近畿大学	私	24.5
7 (8)	東京大学	国	22.1	7 (6)	慶應義塾大学	私	21.8	7 (5)	東京大学	国	22.5
8 (7)	京都大学	国	21.6	8 (12)	東京大学	国	21.7	8 (15)	大阪大学	国	19.8
9 (6)	慶應義塾大学	私	19.4	9 (5)	立命館大学	私	21.3	9 (8)	京都大学	国	17.8
10 (14)	龍谷大学	私	17.1	10 (14)	龍谷大学	私	17.7	10 (17)	神戸大学	国	17.6
11 (12)	大阪大学	国	16.3	11 (13)	大阪体育大学	私	16.1	11 (6)	慶應義塾大学	私	16.3
12 (11)	神戸大学	国	16.2	12 (16)	日本体育大学	私	15.3	11 (14)	龍谷大学	私	16.3
13 (13)	大阪体育大学	私	15.3	13 (9)	神戸大学	国	15.0	13 (20)	明治大学	私	15.5
14 (15)	大阪市立大学	公	13.0	14 (27)	大阪府立大学	公	13.8	14 (12)	大阪体育大学	私	14.5
15 (27)	大阪府立大学	公	12.4	15 (37)	中京大学	私	13.0	15 (11)	大阪市立大学	公	14.1
				15 (15)	日本大学	私	13.0				

■有名である

順位	全体	区分	(%)	順位	男子	区分	(%)	順位	女子	区分	(%)
1 (1)	早稲田大学	私	68.5	1 (3)	早稲田大学	私	66.2	1 (1)	早稲田大学	私	71.4
2 (4)	同志社大学	私	62.8	2 (10)	神戸大学	国	65.4	2 (5)	同志社大学	私	68.3
3 (9)	神戸大学	国	60.9	3 (2)	京都大学	国	61.5	3 (2)	東京大学	国	60.8
4 (2)	東京大学	国	59.7	4 (1)	東京大学	国	58.9	4 (10)	近畿大学	私	56.9
5 (3)	関西大学	私	56.4	5 (5)	同志社大学	私	58.5	5 (3)	関西大学	私	56.6
6 (12)	近畿大学	私	55.9	6 (4)	関西大学	私	56.2	6 (4)	立命館大学	私	55.7
7 (6)	立命館大学	私	54.8	7 (12)	近畿大学	私	55.0	7 (8)	神戸大学	国	55.6
8 (5)	京都大学	国	53.6	8 (8)	立命館大学	私	54.1	8 (12)	関西学院大学	私	50.9
9 (11)	関西学院大学	私	49.8	9 (7)	慶應義塾大学	私	50.8	9 (9)	大阪大学	国	50.0
10 (8)	大阪大学	国	47.8	10 (11)	関西学院大学	私	48.7	10 (6)	京都大学	国	43.6
11 (7)	慶應義塾大学	私	47.6	11 (6)	大阪大学	国	45.5	11 (7)	慶應義塾大学	私	43.5
12 (14)	龍谷大学	私	36.5	12 (13)	龍谷大学	私	42.7	12 (16)	お茶の水女子大学	国	40.2
13 (10)	明治大学	私	35.1	13 (16)	一橋大学	国	34.8	13 (11)	明治大学	私	38.8
14 (15)	青山学院大学	私	32.8	14 (15)	青山学院大学	私	31.6	14 (15)	青山学院大学	私	34.3
15 (13)	大阪市立大学	公	31.0	15 (9)	明治大学	私	31.3	15 (21)	同志社女子大学	私	33.6
15 (17)	大阪府立大学	公	31.0								

■校風や雰囲気がよい

順位	全体	区分	(%)	順位	男子	区分	(%)	順位	女子	区分	(%)
1 (1)	関西学院大学	私	24.7	1 (1)	関西学院大学	私	23.5	1 (1)	関西学院大学	私	25.9
2 (5)	早稲田大学	私	22.8	2 (4)	同志社大学	私	23.1	2 (3)	早稲田大学	私	24.8
3 (2)	同志社大学	私	22.5	3 (7)	早稲田大学	私	21.3	3 (6)	立命館大学	私	22.6
4 (5)	関西大学	私	20.6	4 (5)	関西大学	私	21.2	4 (2)	同志社大学	私	21.8
5 (3)	京都大学	国	18.2	5 (8)	慶應義塾大学	私	19.4	5 (4)	関西大学	私	19.8
6 (9)	慶應義塾大学	私	18.0	6 (9)	東京大学	国	17.8	6 (8)	京都大学	国	18.8
7 (7)	立命館大学	私	17.2	7 (2)	京都大学	国	17.7	7 (17)	近畿大学	私	17.6
8 (10)	近畿大学	私	16.9	8 (10)	近畿大学	私	16.3	8 (9)	神戸大学	国	16.7
9 (8)	東京大学	国	16.4	9 (15)	甲南大学	私	15.6	9 (20)	同志社女子大学	私	16.4
10 (4)	神戸大学	国	14.5	10 (13)	龍谷大学	私	13.7	10 (11)	慶應義塾大学	私	16.3
11 (12)	大阪大学	国	13.2	11 (3)	神戸大学	国	12.8	11 (15)	大阪大学	国	14.7
12 (12)	龍谷大学	私	12.5	12 (5)	立命館大学	私	12.3	11 (5)	東京大学	国	14.7
13 (20)	甲南大学	私	12.2	13 (12)	大阪大学	国	11.6	13 (30)	大阪府立大学	公	13.4
14 (31)	大阪府立大学	公	10.4	14 (25)	一橋大学	国	11.3	14 (6)	大阪市立大学	公	13.0
14 (16)	同志社女子大学	私	10.4	15 (16)	上智大学	私	10.6	15 (60)	明治大学	私	11.2

■学校が発展していく可能性がある

順位	全体	区分	(%)	順位	男子	区分	(%)	順位	女子	区分	(%)
1 (2)	京都大学	国	21.6	1 (1)	京都大学	国	23.8	1 (1)	東京大学	国	22.5
2 (3)	早稲田大学	私	21.2	2 (6)	早稲田大学	私	22.1	2 (2)	早稲田大学	私	20.0
3 (1)	東京大学	国	18.6	3 (2)	同志社大学	私	17.7	3 (6)	関西大学	私	18.9
4 (8)	関西大学	私	17.7	4 (9)	関西大学	私	16.8	4 (4)	京都大学	国	18.8
4 (9)	同志社大学	私	17.7	5 (11)	関西学院大学	私	15.7	5 (9)	近畿大学	私	18.6
6 (4)	慶應義塾大学	私	15.3	6 (4)	東京大学	国	15.5	6 (11)	同志社大学	私	17.8
7 (6)	近畿大学	私	15.2	7 (4)	慶應義塾大学	私	14.5	7 (3)	大阪大学	国	17.2
8 (11)	関西学院大学	私	13.8	8 (3)	近畿大学	私	12.4	8 (6)	慶應義塾大学	私	16.3
9 (10)	神戸大学	国	13.3	9 (16)	龍谷大学	私	12.1	9 (6)	立命館大学	私	15.1
10 (6)	立命館大学	私	13.2	10 (10)	神戸大学	国	12.0	10 (12)	神戸大学	国	14.8
11 (5)	大阪大学	国	12.8	11 (8)	立命館大学	私	11.5	11 (10)	関西学院大学	私	12.1
12 (16)	龍谷大学	私	8.8	12 (23)	大阪府立大学	公	9.8	12 (14)	青山学院大学	私	11.1
13 (22)	大阪府立大学	公	8.7	13 (19)	大阪市立大学	公	8.9	13 (5)	大阪市立大学	公	7.6
14 (15)	青山学院大学	私	8.3	14 (15)	一橋大学	国	8.7	13 (26)	大阪府立大学	公	7.6
14 (12)	大阪市立大学	公	8.3	15 (7)	大阪大学	国	8.0	13 (17)	関西外国語大学	私	7.6

■教育方針・カリキュラムが魅力的である

順位	全体	区分	(%)	順位	男子	区分	(%)	順位	女子	区分	(%)
1 (1)	東京大学	国	14.3	1 (1)	東京大学	国	14.0	1 (2)	京都大学	国	14.9
2 (3)	京都大学	国	13.4	2 (5)	京都大学	国	12.3	2 (1)	東京大学	国	14.7
3 (4)	早稲田大学	私	12.0	2 (10)	立命館大学	私	12.3	3 (11)	同志社大学	私	13.9
4 (7)	関西学院大学	私	10.8	4 (3)	早稲田大学	私	11.8	4 (4)	早稲田大学	私	12.4
5 (12)	立命館大学	私	10.5	5 (8)	関西学院大学	私	10.4	5 (9)	関西学院大学	私	11.2
6 (15)	同志社大学	私	10.0	6 (2)	慶應義塾大学	私	8.1	6 (9)	大阪大学	国	9.5
7 (2)	慶應義塾大学	私	8.3	7 (6)	神戸大学	国	7.5	7 (12)	同志社女子大学	私	9.1
8 (5)	大阪大学	国	7.9	8 (21)	筑波大学	国	7.0	8 (7)	慶應義塾大学	私	8.7
8 (10)	神戸大学	国	7.9	8 (13)	一橋大学	国	7.0	9 (15)	立命館大学	私	8.5
10 (18)	大阪府立大学	公	6.6	10 (20)	同志社大学	私	6.9	10 (24)	大阪府立大学	公	8.4
10 (9)	関西大学	私	6.6	11 (19)	関西大学	私	6.6	11 (20)	神戸大学	国	8.3
12 (11)	近畿大学	私	6.5	11 (59)	名古屋大学	国	6.6	12 (19)	京都教育大学	国	7.8
13 (29)	同志社女子大学	私	5.4	13 (59)	大阪体育大学	私	6.3	13 (13)	近畿大学	私	6.9
14 (6)	大阪教育大学	国	5.3	13 (4)	大阪大学	国	6.3	14 (21)	京都府立大学	公	6.7
15 (13)	一橋大学	国	5.2	15 (9)	近畿大学	私	6.2	15 (3)	関西大学	私	6.6

■教育内容のレベルが高い

順位	全体	区分	(%)	順位	男子	区分	(%)	順位	女子	区分	(%)
1 (1)	東京大学	国	43.3	1 (1)	東京大学	国	41.9	1 (1)	東京大学	国	45.1
2 (4)	早稲田大学	私	37.4	2 (5)	神戸大学	国	39.1	2 (3)	早稲田大学	私	41.9
3 (7)	神戸大学	国	34.8	3 (3)	京都大学	国	36.2	3 (4)	同志社大学	私	35.6
4 (2)	京都大学	国	34.2	4 (6)	早稲田大学	私	33.8	4 (2)	京都大学	国	31.7
5 (5)	同志社大学	私	30.3	5 (7)	同志社大学	私	26.2	5 (9)	立命館大学	私	31.1
6 (9)	立命館大学	私	25.1	6 (2)	大阪大学	国	24.1	6 (14)	神戸大学	国	29.6
7 (3)	大阪大学	国	25.0	7 (4)	慶應義塾大学	私	21.0	7 (5)	大阪大学	国	25.9
8 (6)	慶應義塾大学	私	22.2	8 (10)	立命館大学	私	19.7	8 (8)	慶應義塾大学	私	23.9
9 (8)	関西大学	私	18.9	9 (13)	関西大学	私	19.0	9 (17)	大阪府立大学	公	21.0
10 (12)	大阪市立大学	公	16.7	10 (12)	一橋大学	国	18.3	10 (11)	関西学院大学	私	19.0
11 (14)	大阪府立大学	公	16.6	11 (15)	大阪市立大学	公	16.1	11 (6)	関西大学	私	18.9
12 (11)	関西学院大学	私	16.0	12 (17)	大阪教育大学	国	13.1	12 (7)	大阪市立大学	公	17.4
12 (12)	一橋大学	国	16.0	13 (9)	関西学院大学	私	13.0	13 (21)	お茶の水女子大学	国	15.7
14 (16)	上智大学	私	12.0	13 (14)	上智大学	私	13.0	14 (18)	京都府立大学	公	15.1
15 (31)	筑波大学	国	11.7	15 (11)	大阪府立大学	公	12.2	15 (10)	一橋大学	国	13.8

■自分の興味や可能性が広げられる

順位	全体	区分	(%)	順位	男子	区分	(%)	順位	女子	区分	(%)
1 (9)	早稲田大学	私	16.1	1 (9)	早稲田大学	私	19.9	1 (13)	同志社大学	私	13.9
2 (8)	関西学院大学	私	13.8	2 (8)	関西学院大学	私	17.4	2 (3)	大阪大学	国	12.9
3 (7)	京都大学	国	13.0	3 (12)	京都大学	国	14.6	3 (1)	関西大学	私	12.3
3 (2)	東京大学	国	13.0	4 (2)	東京大学	国	14.0	3 (26)	立命館大学	私	12.3
3 (6)	同志社大学	私	13.0	5 (4)	同志社大学	私	12.3	5 (4)	東京大学	国	11.8
6 (1)	大阪大学	国	11.4	6 (5)	神戸大学	国	11.3	6 (8)	早稲田大学	私	11.4
7 (5)	神戸大学	国	11.2	7 (10)	慶應義塾大学	私	10.5	7 (5)	神戸大学	国	11.1
8 (10)	立命館大学	私	11.0	8 (1)	大阪大学	国	9.8	8 (2)	京都大学	国	10.9
9 (3)	関西大学	私	9.9	8 (6)	立命館大学	私	9.8	9 (8)	近畿大学	私	10.8
10 (13)	大阪市立大学	公	9.3	10 (21)	大阪市立大学	公	8.9	10 (10)	関西学院大学	私	10.3
11 (4)	近畿大学	私	9.1	10 (11)	龍谷大学	私	8.9	11 (6)	大阪市立大学	公	9.8
12 (17)	大阪府立大学	公	8.3	12 (18)	大阪府立大学	公	8.1	12 (24)	大阪府立大学	公	8.4
12 (11)	慶應義塾大学	私	8.3	13 (7)	関西大学	私	8.0	13 (10)	大阪芸術大学	私	7.6
14 (16)	大阪芸術大学	私	6.2	14 (3)	近畿大学	私	7.8	14 (10)	関西外国語大学	私	6.7
14 (20)	関西外国語大学	私	6.2	14 (32)	筑波大学	国	7.8	15 (140)	青山学院大学	私	6.5

■資格取得に有利である

順位	全体	区分	(%)	順位	男子	区分	(%)	順位	女子	区分	(%)
1 (5)	早稲田大学	私	18.7	1 (1)	東京大学	国	21.7	1 (10)	早稲田大学	私	17.1
2 (1)	東京大学	国	18.1	2 (5)	早稲田大学	私	19.9	2 (4)	関西大学	私	16.0
3 (3)	京都大学	国	14.7	3 (4)	京都大学	国	18.5	3 (41)	同志社大学	私	15.8
4 (15)	同志社大学	私	13.4	4 (15)	神戸大学	国	12.8	4 (1)	大阪教育大学	国	15.1
5 (16)	神戸大学	国	12.9	5 (6)	同志社大学	私	11.5	5 (5)	大阪大学	国	13.8
6 (1)	大阪教育大学	国	12.8	6 (2)	大阪教育大学	国	10.9	6 (2)	東京大学	国	13.7
7 (4)	大阪大学	国	12.3	6 (18)	近畿大学	私	10.9	7 (7)	立命館大学	私	13.2
8 (8)	立命館大学	私	11.0	8 (3)	大阪大学	国	10.7	8 (26)	神戸大学	国	13.0
9 (6)	関西大学	私	10.7	9 (53)	関西医科大学	私	9.0	9 (11)	大阪市立大学	公	12.0
10 (22)	近畿大学	私	10.4	9 (19)	立命館大学	私	9.0	10 (37)	大阪府立大学	公	10.9
11 (26)	大阪市立大学	公	9.7	11 (8)	慶應義塾大学	私	8.9	10 (8)	神戸市看護大学	公	10.9
11 (60)	関西医科大学	私	9.7	12 (43)	大阪薬科大学	私	8.8	12 (69)	関西医科大学	私	10.4
13 (16)	大阪薬科大学	私	9.4	13 (57)	大阪市立大学	公	8.1	13 (8)	大阪薬科大学	私	10.1
14 (16)	和歌山県立医科大学	公	8.6	13 (34)	関西福祉大学	私	8.1	14 (3)	京都大学	国	9.9
15 (34)	大阪府立大学	公	8.3	15 (20)	大阪経済大学	私	8.0	15 (28)	近畿大学	私	9.8
15 (8)	慶應義塾大学	私	8.3	15 (28)	関西医療大学	私	8.0				
				15 (28)	和歌山県立医科大学	公	8.0				

■就職に有利である

順位	全体	区分	(%)	順位	男子	区分	(%)	順位	女子	区分	(%)
1 (1)	東京大学	国	35.9	1 (1)	東京大学	国	38.0	1 (4)	早稲田大学	私	35.2
2 (4)	早稲田大学	私	35.3	2 (6)	早稲田大学	私	35.3	2 (1)	東京大学	国	33.3
3 (2)	京都大学	国	30.3	3 (3)	京都大学	国	33.1	3 (9)	同志社大学	私	28.7
4 (7)	同志社大学	私	29.0	4 (7)	神戸大学	国	29.3	4 (5)	大阪大学	国	27.6
5 (9)	神戸大学	国	26.9	5 (4)	同志社大学	私	29.2	5 (2)	京都大学	国	26.7
6 (3)	大阪大学	国	23.7	6 (5)	慶應義塾大学	私	21.8	6 (6)	立命館大学	私	24.5
7 (8)	立命館大学	私	22.0	7 (10)	立命館大学	私	19.7	7 (13)	神戸大学	国	24.1
8 (11)	関西学院大学	私	18.6	8 (2)	大阪大学	国	19.6	8 (3)	関西大学	私	21.7
9 (6)	慶應義塾大学	私	18.5	9 (9)	関西学院大学	私	19.1	9 (16)	関西学院大学	私	18.1
10 (5)	関西大学	私	18.1	10 (18)	一橋大学	国	17.4	10 (22)	大阪府立大学	公	16.8
11 (16)	近畿大学	私	13.9	11 (8)	関西大学	私	15.3	11 (20)	近畿大学	私	14.7
12 (12)	大阪市立大学	公	13.4	12 (14)	大阪市立大学	公	14.5	12 (8)	慶應義塾大学	私	14.1
13 (21)	大阪府立大学	公	13.3	13 (17)	近畿大学	私	13.2	13 (7)	大阪教育大学	国	12.3
14 (14)	一橋大学	国	12.5	14 (12)	大阪教育大学	国	10.2	14 (12)	京都教育大学	国	12.1
15 (10)	大阪教育大学	国	11.1	15 (23)	大阪府立大学	公	9.8	15 (10)	大阪市立大学	公	12.0
				15 (53)	甲南大学	私	9.8				
				15 (43)	名古屋大学	国	9.8				

■社会で役立つ力が身につく

順位	全体	区分	(%)	順位	男子	区分	(%)	順位	女子	区分	(%)
1 (1)	東京大学	国	22.5	1 (1)	東京大学	国	24.8	1 (5)	早稲田大学	私	22.9
2 (4)	早稲田大学	私	21.6	2 (3)	早稲田大学	私	20.6	2 (2)	京都大学	国	22.8
3 (2)	京都大学	国	21.2	3 (4)	京都大学	国	20.0	3 (1)	東京大学	国	19.6
4 (9)	同志社大学	私	16.4	4 (8)	同志社大学	私	16.9	4 (6)	大阪大学	国	16.4
5 (11)	神戸大学	国	14.9	5 (7)	神戸大学	国	16.5	5 (15)	同志社大学	私	15.8
6 (3)	大阪大学	国	14.5	6 (6)	関西学院大学	私	13.0	6 (6)	関西大学	私	15.1
7 (8)	関西学院大学	私	11.7	7 (2)	大阪大学	国	12.5	7 (8)	立命館大学	私	14.2
8 (7)	関西大学	私	11.6	8 (21)	一橋大学	国	12.2	8 (23)	神戸大学	国	13.0
9 (12)	立命館大学	私	11.4	9 (5)	慶應義塾大学	私	11.3	9 (35)	大阪市立大学	公	12.0
10 (5)	慶應義塾大学	私	11.1	10 (12)	近畿大学	私	9.3	10 (3)	大阪教育大学	国	11.3
11 (20)	大阪府立大学	公	9.9	11 (24)	名古屋大学	国	9.0	11 (28)	大阪府立大学	公	10.9
12 (6)	大阪教育大学	国	8.7	11 (16)	立命館大学	私	9.0	11 (4)	慶應義塾大学	私	10.9
13 (15)	大阪市立大学	公	8.4	13 (17)	大阪府立大学	公	8.9	13 (12)	関西学院大学	私	10.3
14 (10)	近畿大学	私	8.2	14 (13)	関西大学	私	8.8	14 (44)	関西医療大学	私	8.3
15 (14)	一橋大学	国	7.7	15 (67)	筑波大学	国	8.7	15 (32)	神戸市看護大学	公	7.9

■国際的なセンスが身につく

順位	全体	区分	(%)	順位	男子	区分	(%)	順位	女子	区分	(%)
1 (1)	関西外国語大学	私	19.0	1 (1)	関西外国語大学	私	16.3	1 (1)	関西外国語大学	私	21.8
2 (6)	早稲田大学	私	15.8	2 (3)	東京大学	国	14.7	2 (9)	早稲田大学	私	19.0
3 (2)	東京大学	国	14.7	3 (1)	早稲田大学	私	13.2	3 (3)	神戸市外国語大学	公	16.4
4 (12)	立命館大学	私	13.2	4 (10)	京都大学	国	13.1	4 (7)	東京外国語大学	国	15.5
5 (7)	東京外国語大学	国	12.6	5 (13)	立命館大学	私	12.3	5 (5)	東京大学	国	14.7
6 (9)	京都大学	国	12.1	6 (3)	慶應義塾大学	私	10.5	6 (13)	立命館大学	私	14.2
7 (5)	神戸市外国語大学	公	10.9	6 (11)	神戸大学	国	10.5	7 (4)	京都外国語大学	私	13.8
8 (10)	同志社大学	私	10.8	8 (5)	同志社大学	私	10.0	8 (15)	同志社大学	私	11.9
9 (4)	京都外国語大学	私	10.3	9 (12)	上智大学	私	9.8	9 (13)	関西大学	私	11.3
9 (16)	上智大学	私	10.3	9 (8)	東京外国語大学	国	9.8	10 (8)	京都大学	国	10.9
11 (11)	関西学院大学	私	9.5	11 (6)	関西学院大学	私	8.7	10 (35)	上智大学	私	10.9
12 (14)	神戸大学	国	9.1	12 (16)	一橋大学	国	7.8	12 (17)	関西学院大学	私	10.3
13 (8)	大阪国際大学	私	7.5	13 (7)	京都外国語大学	私	7.2	13 (2)	大阪国際大学	私	8.3
14 (3)	慶應義塾大学	私	7.4	14 (22)	青山学院大学	私	6.8	14 (10)	関西国際大学	私	7.8
15 (15)	関西大学	私	7.0	14 (18)	大阪国際大学	私	6.8	15 (20)	神戸大学	国	7.4

■教授・講師陣が魅力的である

順位	全体	区分	(%)	順位	男子	区分	(%)	順位	女子	区分	(%)
1 (1)	東京大学	国	19.0	1 (2)	東京大学	国	20.2	1 (5)	早稲田大学	私	18.1
2 (5)	早稲田大学	私	14.6	2 (1)	京都大学	国	16.2	2 (1)	東京大学	国	17.6
3 (3)	京都大学	国	13.8	3 (5)	早稲田大学	私	11.8	3 (2)	京都大学	国	10.9
4 (17)	神戸大学	国	8.3	4 (2)	慶應義塾大学	私	9.7	4 (30)	近畿大学	私	7.8
5 (2)	慶應義塾大学	私	7.8	5 (19)	関西学院大学	私	9.6	5 (80)	神戸大学	国	7.4
6 (15)	関西学院大学	私	6.9	6 (10)	神戸大学	国	9.0	6 (9)	関西大学	私	6.6
7 (9)	立命館大学	私	6.6	7 (6)	一橋大学	国	8.7	7 (12)	大阪府立大学	公	5.9
8 (12)	近畿大学	私	6.1	8 (8)	立命館大学	私	7.4	7 (29)	同志社大学	私	5.9
9 (14)	同志社大学	私	5.6	9 (4)	大阪大学	国	6.3	9 (35)	立命館大学	私	5.7
10 (4)	大阪大学	国	5.3	10 (14)	同志社大学	私	5.4	10 (3)	慶應義塾大学	私	5.4
11 (11)	大阪府立大学	公	5.0	11 (21)	筑波大学	国	5.2	11 (15)	大阪教育大学	国	4.7
12 (24)	大阪教育大学	国	4.5	12 (17)	名古屋大学	国	4.9	12 (4)	大阪大学	国	4.3
12 (19)	関西大学	私	4.5	13 (65)	京都産業大学	私	4.7	12 (10)	関西学院大学	私	4.3
14 (6)	一橋大学	国	4.3	13 (12)	近畿大学	私	4.7	14 (44)	上智大学	私	4.2
15 (46)	京都産業大学	私	3.9	15 (73)	大阪教育大学	国	4.4	15 (148)	大手前大学	私	3.9
15 (30)	筑波大学	国	3.9					15 (57)	お茶の水女子大学	国	3.9

■先輩・卒業生が魅力的である

順位	全体	区分	(%)	順位	男子	区分	(%)	順位	女子	区分	(%)
1 (2)	東京大学	国	22.5	1 (4)	東京大学	国	22.5	1 (2)	早稲田大学	私	23.8
2 (1)	早稲田大学	私	21.6	2 (1)	早稲田大学	私	19.9	2 (1)	東京大学	国	22.5
3 (4)	京都大学	国	14.7	3 (3)	京都大学	国	16.9	3 (5)	同志社大学	私	12.9
4 (12)	神戸大学	国	10.0	4 (13)	関西学院大学	私	10.4	4 (3)	京都大学	国	11.9
5 (12)	関西学院大学	私	9.1	5 (7)	神戸大学	国	9.8	5 (30)	神戸大学	国	10.2
6 (7)	立命館大学	私	8.8	6 (6)	立命館大学	私	9.0	6 (10)	関西大学	私	9.4
7 (6)	同志社大学	私	8.7	7 (2)	慶應義塾大学	私	8.9	7 (14)	立命館大学	私	8.5
8 (10)	関西大学	私	8.6	8 (12)	関西大学	私	8.0	8 (16)	関西学院大学	私	7.8
9 (3)	慶應義塾大学	私	7.4	9 (5)	大阪大学	国	7.1	8 (20)	近畿大学	私	7.8
10 (15)	近畿大学	私	6.9	10 (49)	大阪市立大学	公	6.5	10 (14)	お茶の水女子大学	国	6.9
11 (5)	大阪大学	国	5.7	11 (14)	近畿大学	私	6.2	11 (152)	中京大学	私	6.7
12 (21)	大阪市立大学	公	5.5	12 (16)	筑波大学	国	6.1	12 (21)	青山学院大学	私	6.5
13 (17)	青山学院大学	私	5.4	13 (39)	名古屋大学	国	5.7	13 (29)	上智大学	私	5.9
13 (69)	中京大学	私	5.4	14 (35)	創価大学	私	5.4	14 (52)	甲南大学	私	5.7
15 (14)	上智大学	私	4.6	14 (8)	同志社大学	私	5.4	14 (85)	桃山学院大学	私	5.7

■学生の学力が高い

順位	全体	区分	(%)	順位	男子	区分	(%)	順位	女子	区分	(%)
1 (1)	東京大学	国	42.4	1 (1)	東京大学	国	42.6	1 (1)	東京大学	国	42.2
2 (4)	早稲田大学	私	37.3	2 (2)	京都大学	国	41.5	2 (4)	早稲田大学	私	34.3
3 (2)	京都大学	国	37.2	3 (6)	早稲田大学	私	39.7	3 (3)	京都大学	国	31.7
4 (7)	神戸大学	国	34.8	4 (7)	神戸大学	国	37.6	4 (7)	神戸大学	国	31.5
5 (6)	同志社大学	私	29.4	5 (5)	同志社大学	私	28.5	5 (10)	同志社大学	私	30.7
6 (3)	大阪大学	国	26.8	6 (3)	大阪大学	国	25.0	6 (2)	大阪大学	国	28.4
7 (11)	立命館大学	私	23.3	7 (4)	慶應義塾大学	私	22.6	7 (9)	立命館大学	私	24.5
8 (5)	慶應義塾大学	私	20.3	8 (13)	立命館大学	私	22.1	8 (13)	大阪府立大学	公	19.3
9 (9)	大阪市立大学	公	18.1	9 (11)	一橋大学	国	18.3	9 (16)	関西学院大学	私	19.0
10 (13)	関西学院大学	私	16.5	10 (12)	大阪市立大学	公	17.7	10 (8)	大阪市立大学	公	18.5
11 (14)	大阪府立大学	公	16.1	11 (8)	関西大学	私	13.9	11 (5)	関西大学	私	17.9
12 (8)	関西大学	私	15.7	11 (10)	関西学院大学	私	13.9	12 (6)	慶應義塾大学	私	17.4
13 (12)	一橋大学	国	15.1	11 (20)	名古屋大学	国	13.9	13 (17)	お茶の水女子大学	国	15.7
14 (17)	上智大学	私	12.0	14 (15)	大阪府立大学	公	13.0	14 (20)	京都府立大学	公	13.4
15 (18)	青山学院大学	私	11.6	14 (16)	上智大学	私	13.0	15 (21)	青山学院大学	私	13.0

■学生の面倒見がよい

順位	全体	区分	(%)	順位	男子	区分	(%)	順位	女子	区分	(%)
1 (1)	東京大学	国	7.4	1 (12)	早稲田大学	私	8.8	1 (1)	東京大学	国	7.8
2 (9)	早稲田大学	私	7.0	2 (18)	関西学院大学	私	7.8	2 (2)	京都大学	国	6.9
3 (2)	京都大学	国	6.5	3 (12)	東京大学	国	7.0	3 (3)	関西大学	私	5.7
4 (7)	関西学院大学	私	5.2	4 (6)	京都大学	国	6.2	4 (97)	神戸市外国語大学	公	5.5
5 (3)	立命館大学	私	4.4	5 (65)	近畿大学	私	5.4	5 (19)	早稲田大学	私	4.8
6 (49)	近畿大学	私	4.3	6 (125)	大阪府立大学	公	4.9	6 (12)	大阪教育大学	国	4.7
7 (12)	慶應義塾大学	私	4.2	6 (1)	立命館大学	私	4.9	6 (47)	立教大学	私	4.7
8 (3)	関西大学	私	4.1	8 (5)	慶應義塾大学	私	4.8	8 (97)	奈良教育大学	国	4.6
8 (15)	神戸大学	国	4.1	9 (24)	神戸大学	国	4.5	9 (87)	大阪大谷大学	私	4.3
10 (20)	立教大学	私	3.5	10 (106)	東京理科大学	私	4.4	10 (43)	同志社大学	私	4.0
11 (112)	大阪府立大学	公	3.3	11 (99)	摂南大学	私	4.0	11 (28)	お茶の水女子大学	国	3.9
12 (112)	神戸薬科大学	私	3.0	12 (181)	宝塚大学	私	3.6	11 (160)	神戸薬科大学	私	3.9
13 (12)	大阪教育大学	国	2.9	12 (12)	同志社女子大学	私	3.6	13 (4)	立命館大学	私	3.8
13 (167)	東京理科大学	私	2.9	12 (12)	明治大学	私	3.6	14 (17)	神戸大学	国	3.7
15 (7)	大阪市立大学	公	2.8	15 (7)	筑波大学	国	3.5	15 (47)	神戸親和女子大学	私	3.6
15 (66)	摂南大学	私	2.8	15 (26)	一橋大学	国	3.5				
15 (5)	龍谷大学	私	2.8								

● 機能的価値を表すイメージ項目　関　西

※イメージ項目において(　)内は2009年順位　　※区分　国立/国　公立/公　私立/私　「ー」は2009年調査対象外・新設校

■卒業後に社会で活躍できる

順位	全体	区分	(%)	順位	男子	区分	(%)	順位	女子	区分	(%)
1 (1)	東京大学	国	29.4	1 (1)	東京大学	国	30.2	1 (1)	東京大学	国	28.4
2 (2)	京都大学	国	24.2	2 (2)	京都大学	国	25.4	2 (4)	早稲田大学	私	24.8
3 (5)	早稲田大学	私	24.1	3 (5)	早稲田大学	私	23.5	3 (2)	京都大学	国	22.8
4 (7)	神戸大学	国	18.7	4 (4)	慶應義塾大学	私	19.4	4 (16)	同志社大学	私	20.8
5 (4)	慶應義塾大学	私	16.6	5 (7)	神戸大学	国	17.3	5 (8)	神戸大学	国	20.4
6 (8)	同志社大学	私	16.5	6 (9)	関西学院大学	私	14.8	6 (5)	大阪大学	国	18.1
7 (3)	大阪大学	国	13.6	7 (6)	同志社大学	私	13.1	7 (6)	関西大学	私	15.1
8 (10)	立命館大学	私	13.2	7 (12)	立命館大学	私	13.1	8 (10)	立命館大学	私	13.2
9 (12)	関西学院大学	私	13.0	9 (10)	一橋大学	国	9.6	9 (3)	慶應義塾大学	私	13.0
10 (6)	関西大学	私	11.1	10 (3)	大阪大学	国	8.9	10 (12)	関西学院大学	私	11.2
11 (23)	大阪府立大学	公	8.7	11 (17)	近畿大学	私	8.5	11 (22)	大阪府立大学	公	10.9
12 (19)	近畿大学	私	8.2	12 (12)	関西大学	私	8.0	12 (14)	大阪薬科大学	私	9.2
13 (15)	大阪市立大学	公	7.4	12 (10)	横浜国立大学	国	8.0	12 (14)	和歌山県立医科大学	公	9.2
13 (31)	上智大学	私	7.4	14 (21)	筑波大学	国	7.0	14 (27)	大阪市立大学	公	8.7
15 (17)	大阪薬科大学	私	7.3	15 (14)	大阪市立大学	公	6.5	15 (7)	大阪教育大学	国	8.5
15 (13)	一橋大学	国	7.3	15 (28)	大阪府立大学	公	6.5				
				15 (29)	上智大学	私	6.5				
				15 (43)	龍谷大学	私	6.5				

■将来の選択肢が増える

順位	全体	区分	(%)	順位	男子	区分	(%)	順位	女子	区分	(%)
1 (1)	東京大学	国	24.7	1 (2)	京都大学	国	26.2	1 (1)	東京大学	国	24.5
2 (2)	京都大学	国	23.8	2 (1)	東京大学	国	24.8	2 (3)	早稲田大学	私	23.8
3 (4)	早稲田大学	私	22.4	3 (5)	早稲田大学	私	21.3	3 (9)	同志社大学	私	21.8
4 (7)	同志社大学	私	18.2	4 (4)	慶應義塾大学	私	16.9	4 (2)	京都大学	国	20.8
5 (6)	神戸大学	国	16.2	5 (7)	同志社大学	私	15.4	5 (8)	神戸大学	国	17.6
6 (5)	慶應義塾大学	私	14.3	6 (6)	神戸大学	国	15.0	6 (5)	大阪大学	国	17.2
7 (3)	大阪大学	国	13.6	7 (8)	立命館大学	私	10.7	7 (4)	関西大学	私	15.1
8 (7)	関西大学	私	11.1	8 (10)	関西学院大学	私	10.4	8 (7)	立命館大学	私	11.3
9 (7)	立命館大学	私	11.0	9 (3)	大阪大学	国	9.8	9 (11)	関西学院大学	私	11.2
10 (11)	関西学院大学	私	10.8	10 (13)	関西大学	私	8.0	10 (6)	慶應義塾大学	私	10.9
11 (14)	大阪市立大学	公	8.3	11 (25)	甲南大学	私	7.4	11 (14)	大阪市立大学	公	9.8
12 (12)	近畿大学	私	6.9	11 (32)	名古屋大学	国	7.4	12 (26)	お茶の水女子大学	国	6.9
13 (16)	大阪府立大学	公	6.2	13 (15)	大阪市立大学	公	7.3	12 (10)	近畿大学	私	6.9
14 (28)	青山学院大学	私	5.4	13 (16)	龍谷大学	私	7.3	14 (23)	大阪府立大学	公	6.7
15 (30)	立教大学	私	5.3	15 (19)	近畿大学	私	7.0	15 (21)	大阪教育大学	国	6.6
				15 (18)	筑波大学	国	7.0				

■学習設備や環境が整っている

順位	全体	区分	(%)	順位	男子	区分	(%)	順位	女子	区分	(%)
1 (1)	東京大学	国	18.2	1 (1)	東京大学	国	18.6	1 (5)	東京大学	国	17.6
2 (7)	早稲田大学	私	16.6	2 (2)	京都大学	国	17.7	2 (18)	同志社大学	私	16.8
3 (4)	京都大学	国	14.7	3 (9)	早稲田大学	私	17.6	3 (2)	立命館大学	私	16.0
4 (2)	立命館大学	私	14.5	4 (4)	慶應義塾大学	私	13.7	4 (4)	早稲田大学	私	15.2
5 (7)	近畿大学	私	13.4	5 (11)	神戸大学	国	13.5	5 (1)	関西大学	私	14.2
6 (6)	関西学院大学	私	12.5	6 (5)	近畿大学	私	13.2	6 (8)	近畿大学	私	13.7
7 (5)	関西大学	私	12.4	7 (3)	立命館大学	私	13.1	7 (13)	大阪大学	国	12.1
8 (10)	同志社大学	私	12.2	8 (5)	関西学院大学	私	13.0	7 (7)	関西学院大学	私	12.1
9 (3)	慶應義塾大学	私	12.0	9 (10)	関西大学	私	10.9	9 (6)	京都大学	国	10.9
9 (11)	神戸大学	国	12.0	10 (21)	大阪府立大学	公	9.8	10 (14)	神戸大学	国	10.2
11 (9)	大阪大学	国	10.1	11 (8)	同志社大学	私	8.5	11 (2)	慶應義塾大学	私	9.8
12 (20)	大阪府立大学	公	8.7	12 (7)	大阪大学	国	8.0	12 (99)	甲南大学	私	8.5
13 (42)	甲南大学	私	6.6	13 (25)	筑波大学	国	7.0	13 (25)	大阪府立大学	公	7.6
14 (13)	龍谷大学	私	6.0	14 (15)	龍谷大学	私	6.5	14 (19)	青山学院大学	私	6.5
15 (33)	上智大学	私	5.4	15 (22)	学習院大学	私	6.2	15 (151)	上智大学	私	5.9

■キャンパスがきれいである

順位	全体	区分	(%)	順位	男子	区分	(%)	順位	女子	区分	(%)
1 (1)	関西学院大学	私	24.7	1 (1)	関西学院大学	私	17.4	1 (1)	関西学院大学	私	31.9
2 (5)	近畿大学	私	17.3	2 (6)	近畿大学	私	17.1	2 (2)	関西大学	私	18.9
2 (3)	同志社大学	私	17.3	3 (2)	同志社大学	私	16.9	3 (5)	同志社大学	私	17.8
4 (2)	関西大学	私	16.9	4 (3)	関西大学	私	15.3	4 (6)	近畿大学	私	17.6
5 (3)	立命館大学	私	14.9	5 (4)	立命館大学	私	13.9	5 (3)	立命館大学	私	16.0
6 (12)	龍谷大学	私	10.6	6 (12)	龍谷大学	私	12.9	6 (10)	神戸女学院大学	私	12.9
7 (19)	東京大学	国	9.9	7 (22)	東京大学	国	10.9	7 (4)	同志社女子大学	私	11.8
8 (8)	早稲田大学	私	9.6	8 (14)	青山学院大学	私	9.8	8 (7)	神戸学院大学	私	10.9
9 (14)	青山学院大学	私	8.7	9 (5)	慶應義塾大学	私	9.7	9 (11)	早稲田大学	私	10.5
10 (25)	甲南大学	私	8.4	10 (7)	早稲田大学	私	8.8	10 (35)	甲南大学	私	10.4
11 (7)	神戸学院大学	私	7.9	11 (17)	桃山学院大学	私	8.1	11 (22)	東京大学	国	8.8
12 (17)	神戸女学院大学	私	7.8	12 (29)	武庫川女子大学	私	7.3	12 (17)	神戸大学	国	8.3
13 (21)	桃山学院大学	私	7.5	13 (10)	京都大学	国	6.9	13 (12)	京都大学	国	7.9
14 (9)	京都大学	国	7.4	14 (21)	甲南大学	私	6.6	14 (50)	大阪府立大学	公	7.6
15 (6)	慶應義塾大学	私	6.9	15 (32)	大阪市立大学	公	6.5	14 (16)	龍谷大学	私	7.6
				15 (14)	上智大学	私	6.5				

■寮や奨学金などが充実している

順位	全体	区分	(%)	順位	男子	区分	(%)	順位	女子	区分	(%)
1 (8)	早稲田大学	私	7.1	1 (11)	早稲田大学	私	7.4	1 (5)	早稲田大学	私	6.7
2 (5)	東京大学	国	6.1	2 (9)	京都大学	国	6.9	2 (2)	東京大学	国	5.9
3 (9)	関西学院大学	私	5.6	3 (11)	東京大学	国	6.2	2 (68)	同志社大学	私	5.9
3 (1)	京都大学	国	5.6	4 (15)	関西学院大学	私	6.1	4 (4)	立命館大学	私	5.7
5 (21)	大阪大学	国	4.8	5 (4)	神戸大学	国	6.0	5 (79)	大阪大学	国	5.2
6 (2)	立命館大学	私	4.4	6 (58)	大阪府立大学	公	4.9	5 (6)	関西学院大学	私	5.2
7 (6)	神戸大学	国	4.1	7 (75)	龍谷大学	私	4.8	7 (31)	近畿大学	私	4.9
8 (26)	近畿大学	私	3.9	8 (11)	大阪大学	国	4.5	8 (42)	大阪教育大学	国	4.7
8 (11)	同志社大学	私	3.9	9 (2)	慶應義塾大学	私	4.0	9 (1)	京都大学	国	4.0
10 (42)	大阪府立大学	公	3.7	10 (5)	関西大学	私	3.6	10 (9)	関西大学	私	3.8
10 (4)	関西大学	私	3.7	11 (48)	甲南大学	私	3.3	11 (10)	同志社女子大学	私	3.6
10 (35)	龍谷大学	私	3.7	11 (112)	成城大学	私	3.3	12 (15)	神戸市看護大学	公	3.0
13 (3)	慶應義塾大学	私	3.2	11 (48)	名古屋大学	国	3.3	13 (61)	茨城大学	国	2.9
14 (47)	甲南大学	私	3.1	11 (1)	立命館大学	私	3.3	14 (16)	青山学院大学	私	2.8
15 (26)	京都産業大学	私	2.6	15 (81)	滋賀大学	国	3.2	14 (68)	甲南大学	私	2.8
15 (7)	創価大学	私	2.6					14 (79)	文教大学	私	2.8

■学生生活が楽しめる

順位	全体	区分	(%)	順位	男子	区分	(%)	順位	女子	区分	(%)
1 (1)	関西学院大学	私	16.5	1 (2)	早稲田大学	私	16.2	1 (42)	同志社大学	私	18.8
2 (5)	早稲田大学	私	14.9	2 (4)	関西学院大学	私	14.8	2 (1)	関西学院大学	私	18.1
3 (11)	同志社大学	私	14.3	3 (4)	近畿大学	私	14.0	3 (2)	関西大学	私	17.0
4 (2)	関西大学	私	14.0	4 (6)	関西大学	私	11.7	4 (20)	立命館大学	私	15.1
5 (4)	近畿大学	私	13.9	5 (1)	慶應義塾大学	私	11.3	5 (6)	近畿大学	私	13.7
6 (7)	立命館大学	私	12.7	6 (12)	京都大学	国	10.8	6 (18)	早稲田大学	私	13.3
7 (8)	京都大学	国	9.9	6 (8)	同志社大学	私	10.8	7 (9)	甲南大学	私	10.4
8 (3)	慶應義塾大学	私	9.2	8 (3)	立命館大学	私	10.7	8 (7)	大阪市立大学	公	9.8
8 (20)	甲南大学	私	9.2	9 (97)	桃山学院大学	私	9.6	9 (4)	関西外国語大学	私	9.2
10 (6)	神戸大学	国	8.7	10 (67)	京都産業大学	私	9.3	10 (4)	京都大学	国	8.9
10 (13)	東京大学	国	8.7	10 (15)	東京大学	国	9.3	11 (26)	大阪大学	国	8.6
12 (33)	桃山学院大学	私	8.3	12 (13)	神戸大学	国	9.0	12 (3)	神戸大学	国	8.3
13 (10)	大阪大学	国	7.9	13 (41)	甲南大学	私	8.2	13 (11)	東京大学	国	7.8
14 (14)	大阪市立大学	公	7.4	14 (7)	龍谷大学	私	7.3	14 (14)	大阪府立大学	公	7.6
14 (9)	龍谷大学	私	7.4	15 (9)	大阪大学	国	7.1	14 (21)	龍谷大学	私	7.6

■クラブ・サークル活動が盛んである

順位	全体	区分	(%)	順位	男子	区分	(%)	順位	女子	区分	(%)
1 (1)	早稲田大学	私	19.5	1 (2)	早稲田大学	私	21.3	1 (2)	関西大学	私	17.9
2 (4)	近畿大学	私	17.3	2 (5)	近畿大学	私	20.2	2 (7)	同志社大学	私	17.8
3 (2)	関西大学	私	16.1	3 (3)	関西学院大学	私	16.5	3 (1)	早稲田大学	私	17.1
4 (5)	関西学院大学	私	15.6	4 (4)	関西大学	私	14.6	4 (6)	関西学院大学	私	14.7
5 (3)	同志社大学	私	13.9	5 (8)	大阪体育大学	私	14.3	5 (4)	近畿大学	私	13.7
6 (6)	立命館大学	私	12.7	6 (19)	龍谷大学	私	13.7	6 (3)	立命館大学	私	12.3
7 (17)	龍谷大学	私	12.0	7 (6)	立命館大学	私	13.1	7 (47)	中京大学	私	11.8
8 (7)	大阪体育大学	私	9.0	8 (7)	慶應義塾大学	私	11.3	8 (19)	龍谷大学	私	9.8
9 (8)	慶應義塾大学	私	8.8	8 (24)	筑波大学	国	11.3	9 (21)	東京大学	国	8.8
10 (33)	中京大学	私	7.9	10 (1)	同志社大学	私	10.8	10 (70)	明治大学	私	8.6
10 (38)	桃山学院大学	私	7.9	11 (12)	日本体育大学	私	8.9	11 (57)	大阪大学	国	7.8
12 (15)	日本大学	私	7.8	11 (13)	日本大学	私	8.9	11 (16)	国士舘大学	私	7.8
13 (21)	甲南大学	私	7.0	13 (44)	桃山学院大学	私	8.8	13 (10)	同志社女子大学	私	7.3
13 (40)	中央大学	私	7.0	14 (61)	駒澤大学	私	8.5	14 (9)	京都大学	国	6.9
15 (24)	筑波大学	国	6.9	15 (33)	亜細亜大学	私	8.3	15 (42)	大阪府立大学	公	6.7
15 (24)	東京大学	国	6.9	15 (21)	中央大学	私	8.3	15 (42)	日本大学	私	6.7
15 (10)	日本体育大学	私	6.9					15 (29)	桃山学院大学	私	6.7

■周囲の人からの評判がよい

順位	全体	区分	(%)	順位	男子	区分	(%)	順位	女子	区分	(%)
1 (9)	神戸大学	国	38.5	1 (6)	神戸大学	国	43.6	1 (6)	同志社大学	私	35.6
2 (2)	早稲田大学	私	34.4	2 (5)	早稲田大学	私	33.8	2 (2)	早稲田大学	私	35.2
3 (1)	東京大学	国	33.8	3 (3)	東京大学	国	33.3	3 (1)	東京大学	国	34.3
4 (3)	京都大学	国	30.3	4 (2)	京都大学	国	33.1	4 (11)	神戸大学	国	32.4
5 (5)	同志社大学	私	29.9	5 (1)	同志社大学	私	25.4	5 (5)	関西大学	私	31.1
6 (10)	関西学院大学	私	24.7	6 (7)	慶應義塾大学	私	24.2	6 (9)	関西学院大学	私	28.4
7 (7)	立命館大学	私	24.6	7 (8)	立命館大学	私	21.3	7 (8)	立命館大学	私	28.3
8 (8)	関西大学	私	24.3	8 (10)	関西学院大学	私	20.9	8 (4)	京都大学	国	26.7
9 (6)	慶應義塾大学	私	22.7	9 (9)	関西大学	私	19.0	9 (3)	大阪大学	国	21.6
10 (3)	大阪大学	国	19.8	10 (3)	大阪大学	国	17.9	10 (7)	慶應義塾大学	私	20.7
11 (16)	近畿大学	私	18.6	11 (17)	近畿大学	私	17.1	11 (17)	近畿大学	私	20.6
12 (11)	大阪市立大学	公	15.7	12 (12)	大阪市立大学	公	16.9	12 (16)	大阪府立大学	公	15.1
13 (22)	龍谷大学	私	14.3	13 (25)	龍谷大学	私	15.3	13 (9)	大阪市立大学	公	14.1
14 (12)	大阪府立大学	公	12.0	14 (14)	一橋大学	国	12.2	14 (15)	大阪教育大学	国	13.2
15 (14)	一橋大学	国	11.7	15 (20)	大阪教育大学	国	10.2	15 (25)	龍谷大学	私	13.0

■入試方法が自分に合っている

順位	全体	区分	(%)	順位	男子	区分	(%)	順位	女子	区分	(%)
1 (1)	近畿大学	私	11.7	1 (1)	近畿大学	私	14.0	1 (2)	近畿大学	私	8.8
2 (3)	龍谷大学	私	9.2	2 (2)	龍谷大学	私	12.9	2 (53)	神戸女学院大学	私	5.2
3 (2)	関西大学	私	6.6	3 (5)	立命館大学	私	9.0	3 (9)	同志社大学	私	5.0
4 (4)	同志社大学	私	6.1	4 (5)	関西大学	私	8.8	4 (19)	龍谷大学	私	4.3
5 (6)	立命館大学	私	5.7	5 (9)	関西学院大学	私	7.8	5 (1)	関西大学	私	3.8
6 (5)	関西学院大学	私	5.6	6 (4)	同志社大学	私	6.9	6 (4)	関西学院大学	私	3.4
7 (58)	摂南大学	私	5.1	7 (108)	摂南大学	私	6.5	7 (33)	大阪大谷大学	私	3.3
8 (83)	京都大学	国	4.3	8 (36)	京都大学	国	6.2	7 (27)	摂南大学	私	3.3
9 (19)	桃山学院大学	私	4.1	9 (16)	桃山学院大学	私	5.9	9 (132)	京都市立芸術大学	公	2.9
10 (137)	大阪国際大学	私	3.3	10 (161)	大阪国際大学	私	5.3	9 (132)	中部大学	私	2.9
10 (19)	京都府立大学	公	3.3	11 (26)	甲南大学	私	4.9	9 (82)	早稲田大学	私	2.9
10 (19)	神戸大学	国	3.3	12 (10)	神戸大学	国	4.5	12 (132)	大阪人間科学大学	私	2.8
13 (25)	大阪大学	国	3.1	13 (36)	大阪教育大学	国	4.4	12 (132)	奈良教育大学	国	2.8
13 (58)	甲南大学	私	3.1	14 (29)	京都府立大学	公	4.1	12 (11)	梅花女子大学	私	2.8
15 (25)	東京大学	国	3.0	15 (108)	慶應義塾大学	私	4.0	15 (19)	神戸市外国語大学	公	2.7
				15 (161)	滋賀大学	国	4.0	15 (11)	神戸親和女子大学	私	2.7

■偏差値が自分に合っている

順位	全体	区分	(%)	順位	男子	区分	(%)	順位	女子	区分	(%)
1 (2)	龍谷大学	私	7.9	1 (1)	近畿大学	私	9.3	1 (10)	大阪大谷大学	私	6.5
2 (1)	近畿大学	私	6.9	2 (14)	同志社大学	私	9.2	1 (3)	龍谷大学	私	6.5
3 (6)	神戸学院大学	私	6.6	3 (5)	立命館大学	私	9.0	3 (4)	神戸学院大学	私	5.9
4 (17)	関西学院大学	私	6.0	4 (4)	龍谷大学	私	8.9	4 (19)	同志社女子大学	私	4.5
5 (3)	関西大学	私	5.7	5 (5)	関西大学	私	8.0	5 (73)	大阪大学	国	4.3
6 (11)	同志社大学	私	5.6	6 (38)	関西学院大学	私	7.8	5 (7)	関西学院大学	私	4.3
7 (14)	甲南大学	私	5.2	7 (7)	甲南大学	私	7.4	7 (19)	大阪府立大学	公	4.2
7 (11)	立命館大学	私	5.2	8 (11)	神戸学院大学	私	7.3	7 (14)	関西外国語大学	私	4.2
9 (47)	大阪大谷大学	私	5.1	9 (25)	大阪市立大学	公	6.5	9 (1)	近畿大学	私	3.9
10 (23)	大阪市立大学	公	4.1	10 (50)	滋賀大学	国	4.8	10 (8)	大谷大学	私	3.4
11 (19)	京都産業大学	私	3.5	11 (7)	大阪工業大学	私	4.7	10 (123)	京都薬科大学	私	3.4
11 (66)	佛教大学	私	3.5	12 (52)	佛教大学	私	4.6	10 (59)	兵庫県立大学	公	3.4
13 (9)	桃山学院大学	私	3.3	13 (34)	獨協大学	私	4.1	13 (73)	京都ノートルダム女子大学	私	3.3
14 (51)	大阪大学	国	3.1	14 (153)	大阪大谷大学	私	4.0	14 (30)	京都産業大学	私	2.9
14 (14)	大谷大学	私	3.1	15 (22)	京都産業大学	私	3.9	14 (123)	京都市立芸術大学	公	2.9
				15 (30)	東京大学	国	3.9	14 (59)	相愛大学	私	2.9
								14 (123)	中部大学	私	2.9
								14 (123)	桃山学院大学	私	2.9

■教養が身につく

順位	全体	区分	(%)	順位	男子	区分	(%)	順位	女子	区分	(%)
1 (1)	東京大学	国	18.6	1 (1)	東京大学	国	21.7	1 (4)	早稲田大学	私	21.9
2 (4)	早稲田大学	私	18.3	2 (3)	京都大学	国	20.0	2 (16)	立命館大学	私	17.9
3 (2)	京都大学	国	16.4	3 (5)	神戸大学	国	16.5	3 (13)	神戸大学	国	14.8
4 (7)	神戸大学	国	15.8	4 (6)	早稲田大学	私	15.4	4 (1)	東京大学	国	14.7
5 (3)	大阪大学	国	14.5	5 (1)	大阪大学	国	15.2	5 (5)	関西大学	私	14.2
5 (11)	立命館大学	私	14.5	6 (4)	慶應義塾大学	私	13.7	6 (3)	大阪大学	国	13.8
7 (5)	慶應義塾大学	私	13.0	7 (11)	同志社大学	私	13.1	7 (15)	関西学院大学	私	12.9
7 (9)	同志社大学	私	13.0	8 (9)	立命館大学	私	11.5	7 (7)	同志社大学	私	12.9
9 (13)	関西学院大学	私	12.1	9 (14)	関西学院大学	私	11.3	9 (12)	大阪府立大学	公	12.6
10 (12)	大阪府立大学	公	11.2	10 (34)	上智大学	私	10.6	10 (8)	慶應義塾大学	私	12.0
11 (8)	関西大学	私	10.7	11 (25)	龍谷大学	私	10.5	11 (2)	京都大学	国	11.9
12 (28)	上智大学	私	9.1	12 (13)	大阪府立大学	公	9.8	12 (22)	お茶の水女子大学	国	11.8
13 (15)	大阪市立大学	公	8.8	12 (41)	名古屋大学	国	9.8	13 (52)	同志社女子大学	私	10.0
13 (28)	名古屋大学	国	8.8	14 (41)	京都府立大学	公	8.9	14 (9)	大阪市立大学	公	9.8
15 (6)	大阪教育大学	国	8.6	15 (7)	大阪教育大学	国	8.8	15 (5)	大阪教育大学	国	8.5
								15 (60)	甲南大学	私	8.5
								15 (17)	奈良女子大学	国	8.5
								15 (48)	立教大学	私	8.5

■専門分野を深く学べる

順位	全体	区分	(%)	順位	男子	区分	(%)	順位	女子	区分	(%)
1 (2)	京都大学	国	14.7	1 (3)	京都大学	国	16.2	1 (23)	大阪経済大学	私	16.5
2 (5)	大阪大学	国	13.6	2 (1)	東京大学	国	14.7	2 (30)	和歌山県立医科大学	公	15.6
3 (1)	東京大学	国	12.5	3 (10)	東京工業大学	国	12.9	3 (14)	大阪大学	国	15.5
4 (10)	早稲田大学	私	11.6	4 (6)	早稲田大学	私	11.8	4 (34)	京都外国語大学	私	13.8
5 (20)	神戸大学	国	10.0	5 (63)	大阪体育大学	私	11.6	5 (30)	京都造形芸術大学	私	13.3
5 (17)	兵庫医科大学	私	10.0	5 (2)	大阪大学	国	11.6	6 (2)	京都大学	国	12.9
7 (12)	大阪経済大学	私	9.9	5 (63)	近畿大学	私	11.6	6 (19)	神戸市看護大学	公	12.9
7 (68)	関西大学	私	9.9	8 (25)	立命館大学	私	10.7	6 (59)	びわこ成蹊スポーツ大学	私	12.9
9 (77)	関西医科大学	私	9.7	9 (5)	神戸大学	国	10.5	9 (11)	大阪河崎リハビリテーション大学	私	12.8
10 (33)	立命館大学	私	9.6	10 (10)	兵庫医科大学	私	10.4	9 (8)	大阪薬科大学	私	12.8
11 (20)	和歌山県立医科大学	公	9.5	11 (62)	日本体育大学	私	9.7	11 (120)	関西医科大学	私	12.3
12 (8)	大阪薬科大学	私	9.4	12 (47)	電気通信大学	国	8.8	11 (34)	関西大学	私	12.3
12 (20)	京都外国語大学	私	9.4	13 (57)	関西外国語大学	私	8.1	13 (56)	早稲田大学	私	11.4
14 (48)	近畿大学	私	9.1	13 (28)	慶應義塾大学	私	8.1	14 (11)	関西医療大学	私	11.0
15 (31)	大阪体育大学	私	9.0	15 (115)	関西大学	私	8.0	14 (59)	東京学芸大学	国	11.0
				15 (10)	京都府立医科大学	公	8.0	14 (105)	名古屋工業大学	国	11.0
				15 (38)	京都薬科大学	私	8.0				

■交通の便がよい

順位	全体	区分	(%)	順位	男子	区分	(%)	順位	女子	区分	(%)
1 (1)	関西大学	私	14.0	1 (1)	関西大学	私	16.1	1 (19)	同志社大学	私	11.9
2 (6)	同志社大学	私	11.3	2 (9)	近畿大学	私	12.4	2 (1)	関西大学	私	11.3
3 (9)	神戸大学	国	11.2	3 (6)	神戸大学	国	12.0	3 (10)	神戸大学	国	10.2
4 (3)	大阪市立大学	公	10.6	4 (6)	大阪市立大学	公	11.3	4 (2)	大阪市立大学	公	9.8
5 (10)	関西学院大学	私	10.0	5 (5)	京都大学	国	10.8	5 (12)	関西学院大学	私	9.5
6 (5)	近畿大学	私	9.5	5 (3)	同志社大学	私	10.8	6 (120)	龍谷大学	私	8.7
7 (22)	龍谷大学	私	8.8	7 (6)	関西学院大学	私	10.4	7 (2)	大阪大学	国	7.8
8 (4)	京都大学	国	8.6	8 (14)	甲南大学	私	9.0	8 (61)	神戸学院大学	私	7.6
9 (12)	甲南大学	私	8.3	9 (13)	龍谷大学	私	8.9	8 (82)	早稲田大学	私	7.6
10 (2)	大阪大学	国	7.9	10 (2)	大阪大学	国	8.0	10 (10)	甲南大学	私	7.5
11 (38)	神戸学院大学	私	7.0	11 (9)	東京大学	国	7.8	10 (6)	立命館大学	私	7.5
12 (14)	東京大学	国	6.9	12 (9)	大阪府立大学	公	6.5	12 (9)	武庫川女子大学	私	6.5
13 (8)	立命館大学	私	6.6	12 (36)	神戸学院大学	私	6.5	13 (5)	大阪府立大学	公	5.9
14 (7)	大阪府立大学	公	6.2	14 (17)	大阪産業大学	私	6.1	13 (20)	京都産業大学	私	5.9
15 (36)	早稲田大学	私	5.4	15 (87)	名古屋大学	国	5.7	13 (6)	京都大学	国	5.9
				15 (12)	立命館大学	私	5.7	13 (50)	京都府立大学	公	5.9
								13 (4)	近畿大学	私	5.9
								13 (21)	東京大学	国	5.9

■勉強するのによい環境である

順位	全体	区分	(%)	順位	男子	区分	(%)	順位	女子	区分	(%)
1 (1)	京都大学	国	21.6	1 (1)	京都大学	国	23.8	1 (7)	早稲田大学	私	21.9
2 (4)	神戸大学	国	19.1	2 (6)	神戸大学	国	20.3	2 (10)	立命館大学	私	19.8
3 (5)	早稲田大学	私	17.9	3 (3)	同志社大学	私	16.9	3 (1)	京都大学	国	18.8
4 (6)	同志社大学	私	17.8	4 (12)	関西学院大学	私	16.5	3 (11)	同志社大学	私	18.8
5 (2)	東京大学	国	17.3	5 (2)	東京大学	国	16.3	5 (2)	東京大学	国	18.6
6 (7)	立命館大学	私	15.8	6 (8)	早稲田大学	私	14.7	6 (6)	神戸大学	国	17.6
7 (9)	関西学院大学	私	15.1	7 (7)	関西大学	私	13.9	7 (4)	大阪大学	国	16.4
8 (7)	関西大学	私	14.4	8 (5)	立命館大学	私	12.3	8 (8)	関西大学	私	15.1
9 (3)	大阪大学	国	14.1	9 (11)	慶應義塾大学	私	12.1	9 (4)	関西学院大学	私	13.8
10 (15)	近畿大学	私	11.3	9 (19)	龍谷大学	私	12.1	10 (13)	近畿大学	私	12.7
11 (16)	大阪府立大学	公	10.8	11 (4)	大阪大学	国	11.6	11 (47)	大阪府立大学	公	11.8
12 (11)	慶應義塾大学	私	10.6	12 (39)	名古屋大学	国	10.7	12 (3)	大阪市立大学	公	10.9
13 (12)	大阪市立大学	公	10.2	13 (17)	近畿大学	私	10.1	13 (19)	大阪教育大学	国	9.4
14 (27)	龍谷大学	私	8.3	14 (13)	大阪府立大学	公	9.8	14 (12)	慶應義塾大学	私	8.7
15 (36)	名古屋大学	国	7.9	15 (30)	大阪市立大学	公	9.7	15 (19)	京都教育大学	国	7.8

■遊びにいくのに便利な立地である

順位	全体	区分	(%)	順位	男子	区分	(%)	順位	女子	区分	(%)
1 (6)	関西大学	私	8.3	1 (12)	関西学院大学	私	7.8	1 (17)	関西大学	私	11.3
2 (7)	関西学院大学	私	8.2	2 (26)	近畿大学	私	7.0	2 (6)	関西学院大学	私	8.6
3 (1)	早稲田大学	私	6.6	3 (41)	立命館大学	私	6.6	3 (13)	神戸学院大学	私	6.7
4 (4)	青山学院大学	私	6.2	3 (1)	早稲田大学	私	6.6	3 (2)	早稲田大学	私	6.7
5 (16)	近畿大学	私	5.6	5 (1)	青山学院大学	私	6.0	5 (6)	青山学院大学	私	6.5
5 (18)	同志社大学	私	5.6	6 (5)	関西大学	私	5.8	6 (52)	同志社大学	私	5.9
7 (28)	甲南大学	私	5.3	7 (43)	大阪市立大学	公	5.6	7 (52)	甲南大学	私	5.7
8 (26)	神戸学院大学	私	5.0	7 (8)	龍谷大学	私	5.6	8 (3)	大阪大学	国	5.2
9 (3)	大阪大学	国	4.8	9 (5)	京都大学	国	5.4	9 (17)	京都女子大学	私	4.7
9 (10)	京都大学	国	4.8	9 (12)	同志社大学	私	5.4	10 (96)	大阪学院大学	私	4.0
11 (13)	大阪市立大学	公	4.6	11 (24)	甲南大学	私	4.9	10 (43)	京都大学	国	4.0
11 (23)	龍谷大学	私	4.6	11 (26)	名古屋大学	国	4.9	12 (22)	近畿大学	私	3.9
13 (13)	立命館大学	私	4.4	13 (10)	慶應義塾大学	私	4.8	13 (96)	甲南女子大学	私	3.8
14 (34)	大阪工業大学	私	3.5	14 (7)	東京大学	国	4.7	14 (6)	大阪市立大学	公	3.3
15 (78)	甲南女子大学	私	3.3	15 (1)	大阪大学	国	4.5	14 (4)	武庫川女子大学	私	3.3
								14 (156)	龍谷大学	私	3.3

■学費が高くない

順位	全体	区分	(%)	順位	男子	区分	(%)	順位	女子	区分	(%)
1 (1)	神戸大学	国	27.8	1 (1)	神戸大学	国	31.6	1 (5)	神戸大学	国	23.1
2 (4)	京都大学	国	22.5	2 (4)	京都大学	国	26.2	2 (8)	大阪府立大学	公	21.0
3 (5)	大阪市立大学	公	21.3	3 (5)	大阪市立大学	公	22.6	3 (3)	大阪大学	国	20.7
4 (2)	大阪大学	国	21.0	4 (3)	大阪大学	国	21.4	4 (1)	大阪市立大学	公	19.6
5 (6)	大阪府立大学	公	19.8	5 (2)	東京大学	国	20.9	5 (2)	京都大学	国	17.8
6 (3)	東京大学	国	18.2	6 (5)	大阪府立大学	公	18.7	6 (4)	東京大学	国	14.7
7 (8)	京都府立大学	公	11.6	7 (8)	横浜国立大学	国	10.7	7 (7)	京都府立大学	公	14.3
8 (7)	大阪教育大学	国	8.7	8 (7)	名古屋大学	国	9.0	8 (6)	大阪教育大学	国	10.4
9 (12)	横浜国立大学	国	8.5	9 (14)	京都府立大学	公	8.9	9 (10)	京都教育大学	国	8.6
10 (17)	滋賀大学	国	7.9	9 (24)	滋賀大学	国	8.9	10 (54)	神戸市外国語大学	公	7.3
11 (19)	三重大学	国	7.4	11 (21)	東京工業大学	国	8.1	11 (11)	滋賀県立大学	公	6.9
12 (12)	滋賀県立大学	公	6.5	11 (33)	三重大学	国	8.1	12 (13)	三重大学	国	6.7
13 (9)	名古屋大学	国	6.1	13 (8)	兵庫県立大学	公	8.0	13 (17)	滋賀大学	国	6.5
13 (10)	一橋大学	国	6.1	14 (10)	大阪教育大学	国	7.3	14 (13)	横浜国立大学	国	6.4
13 (10)	兵庫県立大学	公	6.1	15 (13)	滋賀県立大学	公	6.1	15 (9)	一橋大学	国	6.0
				15 (15)	一橋大学	国	6.1				

感性的価値を表すイメージ項目（図表 11） 関 西

※イメージ項目において（ ）内は2009年順位　※区分 国立/国 公立/公 私立/私 「ー」は2009年調査対象外・新設校

■知的な

順位	全体	区分	(%)	順位	男子	区分	(%)	順位	女子	区分	(%)
1 (1)	東京大学	国	35.6	1 (2)	京都大学	国	33.8	1 (1)	東京大学	国	42.2
2 (4)	早稲田大学	私	34.9	1 (7)	早稲田大学	私	33.8	2 (7)	同志社大学	私	37.6
3 (2)	京都大学	国	34.6	3 (5)	神戸大学	国	33.1	3 (2)	早稲田大学	私	36.2
4 (5)	神戸大学	国	29.8	4 (1)	東京大学	国	30.2	4 (4)	京都大学	国	35.6
5 (6)	同志社大学	私	28.2	5 (6)	慶應義塾大学	私	24.2	5 (3)	大阪大学	国	28.4
6 (3)	大阪大学	国	25.9	6 (3)	大阪大学	国	23.2	6 (9)	立命館大学	私	26.4
7 (10)	立命館大学	私	20.2	7 (4)	同志社大学	私	20.8	7 (6)	神戸大学	国	25.9
8 (7)	慶應義塾大学	私	19.4	8 (9)	一橋大学	国	17.4	8 (11)	関西学院大学	私	21.6
9 (17)	大阪府立大学	公	18.6	9 (18)	大阪府立大学	公	16.3	9 (18)	大阪府立大学	公	21.0
9 (11)	関西学院大学	私	18.6	10 (14)	関西学院大学	私	15.7	10 (15)	お茶の水女子大学	国	20.6
11 (14)	一橋大学	国	16.0	11 (10)	横浜国立大学	国	15.2	11 (9)	関西大学	私	17.0
12 (8)	大阪市立大学	公	14.8	12 (11)	立命館大学	私	14.8	12 (24)	同志社女子大学	私	15.5
13 (15)	上智大学	私	13.7	13 (14)	大阪市立大学	公	14.5	13 (5)	大阪市立大学	公	15.2
14 (12)	関西大学	私	13.6	14 (12)	上智大学	私	12.2	14 (17)	上智大学	私	15.1
15 (22)	名古屋大学	国	11.4	15 (21)	名古屋大学	国	11.5	15 (19)	一橋大学	国	14.7

■多様な

順位	全体	区分	(%)	順位	男子	区分	(%)	順位	女子	区分	(%)
1 (4)	早稲田大学	私	18.7	1 (1)	京都大学	国	19.2	1 (2)	早稲田大学	私	20.0
2 (2)	京都大学	国	15.5	2 (4)	早稲田大学	私	17.6	2 (1)	関西大学	私	18.9
3 (3)	関西大学	私	12.8	3 (2)	東京大学	国	10.9	3 (6)	同志社大学	私	14.9
4 (9)	同志社大学	私	12.1	4 (12)	立命館大学	私	10.7	4 (5)	立命館大学	私	13.2
5 (6)	立命館大学	私	11.9	5 (14)	関西学院大学	私	10.4	5 (3)	東京大学	国	12.7
6 (1)	東京大学	国	11.7	6 (9)	同志社大学	私	10.0	6 (13)	大阪大学	国	11.2
7 (13)	関西学院大学	私	10.0	7 (18)	神戸大学	国	9.8	7 (4)	京都大学	国	10.9
8 (17)	神戸大学	国	9.5	8 (11)	一橋大学	国	8.7	8 (7)	近畿大学	私	10.8
9 (8)	近畿大学	私	8.7	9 (7)	関西大学	私	8.0	9 (8)	関西学院大学	私	9.5
10 (7)	大阪大学	国	7.9	10 (41)	上智大学	私	7.3	10 (19)	神戸大学	国	9.3
11 (28)	関西外国語大学	私	7.0	11 (8)	近畿大学	私	7.0	11 (20)	関西外国語大学	私	8.4
12 (34)	上智大学	私	6.2	12 (23)	東海大学	私	6.9	12 (17)	明治大学	私	6.9
13 (10)	日本大学	私	5.8	13 (19)	名古屋大学	国	6.6	13 (64)	甲南大学	私	6.6
14 (63)	甲南大学	私	5.7	13 (62)	立教大学	私	6.6	14 (49)	創価大学	私	6.0
15 (5)	慶應義塾大学	私	5.6	15 (10)	日本大学	私	6.5	15 (8)	大阪市立大学	公	5.4
15 (23)	東海大学	私	5.6	15 (17)	龍谷大学	私	6.5	15 (10)	慶應義塾大学	私	5.4

■先進的な

順位	全体	区分	(%)	順位	男子	区分	(%)	順位	女子	区分	(%)
1 (3)	早稲田大学	私	18.7	1 (2)	早稲田大学	私	16.9	1 (4)	早稲田大学	私	21.0
2 (2)	東京大学	国	15.6	2 (3)	東京大学	国	15.5	2 (1)	東京大学	国	15.7
3 (1)	京都大学	国	13.9	3 (3)	慶應義塾大学	私	15.3	3 (2)	京都大学	国	13.9
4 (6)	大阪大学	国	11.9	4 (1)	京都大学	国	13.8	4 (7)	大阪大学	国	13.8
5 (5)	慶應義塾大学	私	11.1	5 (7)	神戸大学	国	10.5	5 (5)	関西大学	私	13.2
6 (8)	同志社大学	私	10.8	6 (7)	同志社大学	私	10.0	6 (3)	立命館大学	私	12.3
7 (9)	関西大学	私	10.7	7 (6)	大阪大学	国	9.8	7 (12)	同志社大学	私	11.9
8 (3)	立命館大学	私	10.1	8 (26)	関西大学	私	8.8	8 (46)	筑波大学	国	9.5
9 (7)	神戸大学	国	9.1	9 (5)	立命館大学	私	8.2	9 (24)	関西学院大学	私	7.8
10 (17)	関西学院大学	私	7.4	10 (31)	大阪府立大学	公	7.3	9 (24)	近畿大学	私	7.8
10 (10)	近畿大学	私	7.4	11 (16)	関西学院大学	私	7.0	11 (9)	神戸大学	国	7.4
10 (11)	筑波大学	国	7.4	11 (11)	近畿大学	私	7.0	12 (34)	上智大学	私	6.7
13 (27)	上智大学	私	6.2	13 (27)	上智大学	私	5.7	12 (147)	長浜バイオ大学	私	6.7
14 (27)	大阪府立大学	公	5.8	14 (39)	龍谷大学	私	5.6	14 (147)	流通科学大学	私	6.4
15 (47)	甲南大学	私	4.8	15 (46)	大阪電気通信大学	私	5.4	15 (65)	創価大学	私	6.0
15 (39)	創価大学	私	4.8								

■おしゃれな

順位	全体	区分	(%)	順位	男子	区分	(%)	順位	女子	区分	(%)
1 (3)	関西学院大学	私	18.6	1 (1)	関西学院大学	私	18.3	1 (1)	神戸女学院大学	私	22.4
2 (1)	青山学院大学	私	16.6	2 (8)	慶應義塾大学	私	17.7	2 (24)	同志社女子大学	私	20.0
3 (4)	早稲田大学	私	15.8	3 (2)	早稲田大学	私	16.9	3 (4)	関西学院大学	私	19.0
4 (16)	甲南大学	私	14.5	4 (3)	青山学院大学	私	16.5	4 (9)	関西大学	私	17.0
5 (2)	神戸女学院大学	私	14.4	5 (14)	甲南大学	私	16.4	5 (26)	同志社大学	私	16.8
6 (8)	慶應義塾大学	私	13.8	6 (12)	上智大学	私	12.2	6 (2)	青山学院大学	私	16.7
7 (10)	同志社大学	私	13.4	7 (53)	武庫川女子大学	私	12.1	7 (12)	お茶の水女子大学	国	15.7
8 (28)	同志社女子大学	私	13.1	8 (16)	立命館大学	私	11.5	8 (8)	早稲田大学	私	14.3
9 (20)	上智大学	私	11.1	9 (6)	同志社大学	私	10.8	9 (18)	神戸学院大学	私	13.4
10 (7)	立命館大学	私	10.5	10 (24)	京都ノートルダム女子大学	私	8.1	10 (19)	甲南大学	私	12.3
11 (6)	関西大学	私	10.3	11 (22)	近畿大学	私	7.8	11 (19)	神戸大学	国	10.2
12 (37)	武庫川女子大学	私	10.2	12 (6)	神戸大学	国	7.5	12 (31)	上智大学	私	10.1
13 (14)	お茶の水女子大学	国	9.1	13 (83)	帝塚山大学	私	7.4	13 (6)	立命館大学	私	9.4
14 (9)	神戸大学	国	8.7	14 (10)	東京大学	国	7.0	14 (28)	関西外国語大学	私	9.2
15 (19)	京都ノートルダム女子大学	私	8.3	15 (127)	梅花女子大学	私	6.6	14 (5)	神戸女子大学	私	9.2

■自慢できそう

順位	全体	区分	(%)	順位	男子	区分	(%)	順位	女子	区分	(%)
1 (4)	早稲田大学	私	44.4	1 (5)	早稲田大学	私	40.4	1 (2)	早稲田大学	私	49.5
2 (1)	東京大学	国	43.3	2 (2)	東京大学	国	38.8	2 (1)	東京大学	国	49.0
3 (3)	京都大学	国	34.6	3 (6)	神戸大学	国	37.6	3 (11)	同志社大学	私	41.6
4 (5)	神戸大学	国	34.4	4 (1)	京都大学	国	35.4	4 (5)	立命館大学	私	38.7
5 (6)	同志社大学	私	31.3	5 (3)	大阪大学	国	26.8	5 (4)	京都大学	国	33.7
6 (2)	大阪大学	国	29.0	6 (7)	慶應義塾大学	私	25.0	6 (3)	大阪大学	国	31.0
7 (8)	立命館大学	私	26.4	7 (4)	同志社大学	私	23.1	7 (7)	神戸大学	国	30.6
8 (7)	慶應義塾大学	私	25.0	8 (9)	関西学院大学	私	20.0	8 (6)	関西大学	私	26.4
9 (9)	関西学院大学	私	23.0	9 (19)	関西大学	私	19.0	9 (8)	関西学院大学	私	25.9
10 (11)	関西大学	私	22.3	10 (8)	一橋大学	国	15.7	10 (10)	慶應義塾大学	私	25.0
11 (14)	上智大学	私	16.5	11 (12)	立命館大学	私	15.6	11 (18)	お茶の水女子大学	国	19.6
12 (17)	青山学院大学	私	15.4	12 (11)	明治大学	私	15.2	12 (15)	上智大学	私	18.5
13 (13)	大阪市立大学	公	15.3	13 (15)	大阪府立大学	公	14.6	13 (17)	青山学院大学	私	17.6
14 (12)	明治大学	私	14.5	13 (13)	上智大学	私	14.6	14 (8)	大阪市立大学	公	17.4
15 (16)	大阪府立大学	公	14.0	15 (10)	横浜国立大学	国	14.3	15 (29)	同志社女子大学	私	17.3

■力強い

順位	全体	区分	(%)	順位	男子	区分	(%)	順位	女子	区分	(%)
1 (2)	早稲田大学	私	16.6	1 (4)	早稲田大学	私	17.6	1 (2)	早稲田大学	私	15.2
2 (3)	東京大学	国	12.1	2 (5)	大阪体育大学	私	12.5	2 (1)	東京大学	国	13.7
3 (6)	大阪体育大学	私	11.7	3 (1)	京都大学	国	12.3	3 (9)	関西大学	私	11.3
4 (1)	京都大学	国	10.8	4 (15)	神戸大学	国	11.3	4 (8)	大阪体育大学	私	10.9
5 (18)	神戸大学	国	8.3	5 (6)	東京大学	国	10.9	5 (18)	同志社大学	私	9.9
6 (5)	日本体育大学	私	7.9	6 (3)	日本体育大学	私	8.1	6 (3)	京都大学	国	8.9
7 (7)	大阪大学	国	7.5	6 (19)	龍谷大学	私	8.1	7 (11)	立命館大学	私	8.5
8 (10)	同志社大学	私	7.4	8 (9)	大阪大学	国	8.0	8 (91)	びわこ成蹊スポーツ大学	私	7.8
9 (13)	関西大学	私	7.0	9 (89)	大阪府立大学	公	7.3	9 (4)	日本体育大学	私	7.6
10 (11)	立命館大学	私	6.6	9 (2)	慶應義塾大学	私	7.3	10 (6)	大阪大学	国	6.9
11 (4)	慶應義塾大学	私	6.5	9 (14)	日本大学	私	7.3	11 (7)	明治大学	私	6.0
11 (32)	びわこ成蹊スポーツ大学	私	6.5	12 (18)	関西学院大学	私	7.0	12 (5)	慶應義塾大学	私	5.4
13 (17)	関西学院大学	私	6.1	12 (19)	筑波大学	国	7.0	13 (14)	関西学院大学	私	5.2
13 (22)	筑波大学	国	6.1	12 (7)	一橋大学	国	7.0	13 (35)	筑波大学	国	5.2
15 (23)	龍谷大学	私	5.5	15 (25)	上智大学	私	6.5	13 (31)	天理大学	私	5.2
				15 (58)	中京大学	私	6.5				

■のんびり

順位	全体	区分	(%)	順位	男子	区分	(%)	順位	女子	区分	(%)
1 (2)	甲南大学	私	6.1	1 (3)	甲南大学	私	7.4	1 (7)	甲南女子大学	私	7.6
2 (83)	関西学院大学	私	5.6	2 (117)	関西学院大学	私	7.0	2 (20)	神戸親和女子大学	私	6.4
2 (29)	龍谷大学	私	5.6	3 (142)	東京大学	国	6.2	2 (137)	同志社女子大学	私	6.4
4 (161)	同志社女子大学	私	5.0	4 (14)	関西大学	私	5.8	4 (30)	桃山学院大学	私	5.7
4 (18)	桃山学院大学	私	5.0	5 (10)	日本大学	私	5.7	5 (42)	龍谷大学	私	5.4
6 (16)	関西大学	私	4.9	6 (22)	滋賀大学	国	5.6	6 (158)	神戸夙川学院大学	私	5.2
7 (197)	神戸夙川学院大学	私	4.8	6 (117)	摂南大学	私	5.6	7 (89)	同志社大学	私	5.0
8 (100)	摂南大学	私	4.6	6 (43)	龍谷大学	私	5.6	8 (63)	京都造形芸術大学	私	4.8
9 (133)	東京大学	国	4.3	9 (1)	近畿大学	私	5.4	8 (14)	相愛大学	私	4.8
9 (25)	東京農業大学	私	4.3	10 (26)	早稲田大学	私	5.1	10 (24)	大阪樟蔭女子大学	私	4.7
11 (39)	大阪府立大学	公	4.1	11 (26)	大阪芸術大学	私	4.9	10 (16)	甲南大学	私	4.7
11 (22)	神戸親和女子大学	私	4.1	11 (54)	大阪府立大学	公	4.9	10 (10)	神戸山手大学	私	4.7
11 (7)	滋賀大学	国	4.1	11 (96)	名古屋大学	国	4.9	10 (52)	帝塚山大学	私	4.7
11 (34)	早稲田大学	私	4.1	14 (191)	大手前大学	私	4.7	14 (20)	京都学園大学	私	4.6
15 (12)	甲南女子大学	私	3.8	14 (34)	兵庫大学	私	4.7	15 (52)	藍野大学	私	4.5

■明るい

順位	全体	区分	(%)	順位	男子	区分	(%)	順位	女子	区分	(%)
1 (3)	関西学院大学	私	18.6	1 (3)	関西学院大学	私	18.3	1 (1)	関西大学	私	23.6
2 (1)	関西大学	私	18.2	2 (2)	関西大学	私	13.9	2 (2)	関西学院大学	私	19.0
3 (2)	近畿大学	私	14.3	3 (5)	龍谷大学	私	13.7	3 (8)	近畿大学	私	18.6
4 (11)	同志社大学	私	13.4	4 (12)	同志社大学	私	11.5	4 (7)	立命館大学	私	17.0
5 (5)	立命館大学	私	11.9	5 (7)	慶應義塾大学	私	11.3	5 (31)	同志社大学	私	15.8
6 (4)	早稲田大学	私	10.4	6 (1)	近畿大学	私	10.9	6 (11)	関西外国語大学	私	14.3
7 (22)	関西外国語大学	私	10.0	7 (47)	青山学院大学	私	9.8	6 (15)	甲南女子大学	私	14.3
8 (19)	龍谷大学	私	9.7	8 (4)	早稲田大学	私	9.6	8 (17)	同志社女子大学	私	13.6
9 (17)	青山学院大学	私	9.1	9 (16)	京都大学	国	8.5	9 (3)	早稲田大学	私	11.4
10 (36)	同志社女子大学	私	8.6	9 (34)	東京大学	国	8.5	10 (5)	京都産業大学	私	8.8
11 (30)	甲南女子大学	私	8.4	11 (93)	大阪市立大学	公	8.1	11 (11)	青山学院大学	私	8.3
12 (13)	京都産業大学	私	8.2	12 (73)	京都産業大学	私	7.8	12 (14)	京都大学	国	7.9
12 (7)	京都大学	国	8.2	13 (20)	桃山学院大学	私	7.4	13 (81)	大阪大学	国	7.8
14 (27)	桃山学院大学	私	7.5	13 (6)	立命館大学	私	7.4	14 (36)	武庫川女子大学	私	7.6
15 (8)	慶應義塾大学	私	7.4	15 (47)	神戸学院大学	私	7.3	14 (33)	桃山学院大学	私	7.6

■落ち着いた

順位	全体	区分	(%)	順位	男子	区分	(%)	順位	女子	区分	(%)
1 (3)	東京大学	国	12.5	1 (5)	東京大学	国	16.3	1 (8)	同志社大学	私	20.8
2 (1)	京都大学	国	12.1	2 (3)	京都大学	国	14.6	2 (21)	同志社女子大学	私	14.5
3 (11)	同志社大学	私	11.8	3 (5)	早稲田大学	私	11.0	3 (7)	神戸大学	国	13.0
4 (4)	神戸大学	国	11.2	4 (2)	神戸大学	国	9.8	4 (19)	立命館大学	私	11.3
5 (2)	早稲田大学	私	10.4	5 (13)	龍谷大学	私	8.9	5 (9)	大阪大学	国	11.2
6 (31)	関西学院大学	私	10.0	6 (52)	関西学院大学	私	8.7	5 (26)	関西学院大学	私	11.2
7 (16)	龍谷大学	私	9.3	7 (17)	大阪府立大学	公	8.1	7 (21)	大阪府立大学	公	10.1
8 (13)	大阪府立大学	公	9.1	8 (126)	関西外国語大学	私	7.3	8 (31)	龍谷大学	私	9.8
9 (5)	大阪大学	国	8.8	8 (62)	上智大学	私	7.3	9 (2)	早稲田大学	私	9.5
10 (13)	同志社女子大学	私	8.2	10 (10)	一橋大学	国	7.0	10 (1)	京都大学	国	8.9
11 (18)	立命館大学	私	7.1	11 (41)	甲南大学	私	6.6	11 (31)	お茶の水女子大学	国	8.8
12 (99)	上智大学	私	6.6	12 (1)	大阪大学	国	6.3	12 (3)	東京大学	国	7.8
13 (41)	甲南大学	私	6.1	13 (46)	近畿大学	私	6.2	13 (5)	大阪教育大学	国	7.5
13 (10)	一橋大学	国	6.1	14 (103)	日本大学	私	5.7	14 (133)	神戸市看護大学	公	6.9
15 (21)	お茶の水女子大学	国	5.7	15 (12)	大阪市立大学	公	5.6	15 (124)	神戸松蔭女子学院大学	私	6.6
								15 (14)	奈良女子大学	国	6.6

■個性的な

順位	全体	区分	(%)	順位	男子	区分	(%)	順位	女子	区分	(%)
1 (2)	東京大学	国	17.3	1 (3)	東京大学	国	15.5	1 (3)	東京大学	国	19.6
2 (1)	京都大学	国	14.3	2 (2)	早稲田大学	私	14.0	2 (1)	京都大学	国	17.8
3 (3)	早稲田大学	私	13.7	3 (1)	京都大学	国	11.5	3 (10)	早稲田大学	私	13.3
4 (4)	大阪芸術大学	私	7.9	4 (14)	大阪大学	国	7.1	4 (15)	京都造形芸術大学	私	12.4
4 (18)	京都造形芸術大学	私	7.9	5 (88)	関西学院大学	私	7.0	5 (5)	京都市立芸術大学	公	10.5
6 (10)	立命館大学	私	7.0	6 (36)	神戸大学	国	6.8	6 (35)	関西大学	私	10.4
7 (7)	京都市立芸術大学	公	6.7	7 (7)	大阪芸術大学	私	6.5	7 (2)	大阪芸術大学	私	9.2
8 (14)	関西大学	私	6.6	7 (41)	日本大学	私	6.5	8 (27)	同志社大学	私	8.9
9 (13)	大阪大学	国	6.1	7 (57)	龍谷大学	私	6.5	9 (11)	立命館大学	私	8.5
9 (38)	関西学院大学	私	6.1	10 (18)	立命館大学	私	5.7	10 (20)	東京芸術大学	国	7.4
9 (12)	同志社大学	私	6.1	11 (118)	滋賀大学	国	5.6	11 (30)	関西外国語大学	私	6.7
12 (29)	関西外国語大学	私	5.4	12 (5)	大阪音楽大学	私	5.4	12 (79)	名古屋工業大学	国	6.4
12 (109)	神戸大学	国	5.4	13 (14)	大阪府立大学	公	4.9	13 (13)	創価大学	私	6.0
14 (68)	東京芸術大学	国	5.0	13 (172)	帝塚山学院大学	私	4.9	14 (19)	近畿大学	私	5.9
15 (5)	大阪音楽大学	私	4.8	13 (82)	獨協大学	私	4.9	15 (89)	同志社女子大学	私	5.5
15 (8)	近畿大学	私	4.8								

■まじめ

順位	全体	区分	(%)	順位	男子	区分	(%)	順位	女子	区分	(%)
1 (1)	東京大学	国	32.5	1 (2)	東京大学	国	28.7	1 (1)	東京大学	国	37.3
2 (2)	京都大学	国	24.3	2 (5)	神戸大学	国	27.1	2 (2)	京都大学	国	26.7
3 (5)	神戸大学	国	24.0	3 (1)	京都大学	国	22.3	3 (5)	早稲田大学	私	25.7
4 (4)	早稲田大学	私	20.8	4 (3)	大阪大学	国	20.5	4 (9)	同志社大学	私	21.8
5 (3)	大阪大学	国	19.3	5 (7)	早稲田大学	私	16.9	5 (10)	立命館大学	私	20.8
6 (12)	大阪府立大学	公	15.7	6 (10)	大阪府立大学	公	15.4	6 (6)	神戸大学	国	20.4
7 (15)	立命館大学	私	13.7	7 (16)	大阪市立大学	公	13.7	7 (3)	大阪大学	国	18.1
8 (7)	同志社大学	私	13.5	8 (9)	一橋大学	国	12.2	8 (15)	大阪府立大学	公	16.0
9 (8)	大阪市立大学	公	12.0	9 (6)	大阪教育大学	国	10.9	9 (17)	お茶の水女子大学	国	13.7
10 (10)	一橋大学	国	10.8	10 (11)	学習院大学	私	10.8	10 (20)	京都府立大学	公	13.4
11 (18)	京都府立大学	公	10.4	11 (20)	龍谷大学	私	10.5	11 (8)	関西大学	私	13.2
12 (21)	関西学院大学	私	9.5	12 (28)	関西学院大学	私	9.6	12 (13)	京都教育大学	国	11.2
13 (9)	慶應義塾大学	私	9.3	13 (8)	慶應義塾大学	私	8.9	13 (122)	神戸市外国語大学	公	10.9
14 (20)	お茶の水女子大学	国	9.1	14 (11)	横浜国立大学	国	8.0	13 (42)	上智大学	私	10.9
14 (11)	関西大学	私	9.1	15 (24)	立命館大学	私	7.4	15 (4)	大阪市立大学	公	9.8
								15 (11)	慶應義塾大学	私	9.8

■親しみやすい

順位	全体	区分	(%)	順位	男子	区分	(%)	順位	女子	区分	(%)
1 (2)	関西大学	私	12.4	1 (9)	関西学院大学	私	12.2	1 (1)	関西大学	私	17.9
2 (4)	関西学院大学	私	11.7	2 (1)	近畿大学	私	10.9	2 (4)	関西学院大学	私	11.2
3 (6)	立命館大学	私	9.2	3 (4)	立命館大学	私	8.2	3 (26)	立命館大学	私	10.4
4 (1)	近畿大学	私	9.1	4 (6)	龍谷大学	私	8.1	4 (4)	関西外国語大学	私	9.2
5 (10)	同志社大学	私	7.8	5 (2)	関西大学	私	8.0	5 (6)	同志社大学	私	8.9
6 (9)	関西外国語大学	私	7.0	6 (30)	慶應義塾大学	私	7.3	6 (14)	京都大学	国	7.9
7 (24)	京都大学	国	6.1	7 (89)	東京大学	国	7.0	7 (16)	早稲田大学	私	7.6
8 (12)	龍谷大学	私	6.0	8 (23)	同志社大学	私	6.9	8 (18)	同志社女子大学	私	7.3
9 (13)	甲南大学	私	5.7	9 (143)	摂南大学	私	6.5	9 (3)	近畿大学	私	6.9
10 (57)	桃山学院大学	私	5.4	10 (3)	京都産業大学	私	6.2	10 (49)	桃山学院大学	私	6.7
10 (6)	早稲田大学	私	5.4	11 (12)	青山学院大学	私	6.0	11 (2)	神戸大学	国	6.5
12 (48)	東京大学	国	5.2	12 (12)	大阪府立大学	公	5.7	12 (148)	大阪大学	国	6.0
13 (29)	慶應義塾大学	私	5.1	12 (18)	甲南大学	私	5.7	13 (15)	甲南大学	私	5.7
13 (57)	摂南大学	私	5.1	12 (30)	名古屋大学	国	5.7	14 (32)	追手門学院大学	私	4.9
15 (19)	青山学院大学	私	5.0	15 (112)	大阪市立大学	公	5.6	15 (7)	甲南女子大学	私	4.8
15 (4)	神戸大学	国	5.0								
15 (29)	同志社女子大学	私	5.0								

■自由な

順位	全体	区分	(%)	順位	男子	区分	(%)	順位	女子	区分	(%)
1 (2)	関西大学	私	18.1	1 (5)	関西学院大学	私	18.3	1 (1)	関西大学	私	21.7
2 (6)	関西学院大学	私	16.0	2 (3)	早稲田大学	私	16.9	2 (24)	同志社大学	私	15.8
3 (3)	早稲田大学	私	15.3	3 (2)	関西大学	私	15.3	3 (4)	京都大学	国	14.9
4 (5)	京都大学	国	10.4	4 (107)	東京大学	国	12.4	4 (13)	関西学院大学	私	13.8
4 (1)	近畿大学	私	10.4	5 (40)	青山学院大学	私	9.8	5 (2)	早稲田大学	私	13.3
4 (7)	同志社大学	私	10.4	6 (104)	桃山学院大学	私	9.6	6 (3)	近畿大学	私	12.7
7 (17)	東京大学	国	9.5	7 (40)	大阪体育大学	私	8.9	7 (6)	立命館大学	私	10.4
8 (29)	桃山学院大学	私	8.7	8 (1)	近畿大学	私	8.5	8 (13)	大阪大学	国	9.5
9 (10)	青山学院大学	私	8.3	9 (40)	日本大学	私	8.1	9 (30)	関西外国語大学	私	9.2
10 (60)	関西外国語大学	私	7.9	9 (12)	龍谷大学	私	8.1	10 (26)	甲南大学	私	8.5
10 (4)	立命館大学	私	7.9	11 (76)	大阪市立大学	公	7.3	11 (27)	同志社女子大学	私	8.2
12 (35)	同志社女子大学	私	7.7	11 (16)	慶應義塾大学	私	7.3	12 (27)	明治大学	私	7.8
13 (14)	龍谷大学	私	7.4	11 (31)	帝塚山学院大学	私	7.3	13 (24)	相愛大学	私	7.6
14 (13)	大阪大学	国	6.6	14 (65)	同志社女子大学	私	7.1	13 (22)	桃山学院大学	私	7.6
14 (19)	甲南大学	私	6.6	15 (8)	京都大学	国	6.9	15 (114)	大阪産業大学	私	6.9

■厳格な

順位	全体	区分	(%)	順位	男子	区分	(%)	順位	女子	区分	(%)
1 (1)	東京大学	国	23.4	1 (1)	東京大学	国	24.0	1 (1)	東京大学	国	22.5
2 (2)	早稲田大学	私	14.9	2 (2)	早稲田大学	私	16.9	2 (2)	慶應義塾大学	私	13.0
3 (3)	慶應義塾大学	私	12.0	3 (3)	慶應義塾大学	私	11.3	2 (15)	神戸大学	国	13.0
4 (5)	京都大学	国	10.8	4 (4)	京都大学	国	10.8	4 (8)	同志社大学	私	12.9
4 (11)	神戸大学	国	10.8	5 (35)	上智大学	私	9.8	5 (4)	早稲田大学	私	12.4
6 (20)	上智大学	私	9.1	6 (9)	神戸大学	国	9.0	6 (7)	京都大学	国	10.9
7 (4)	大阪大学	国	8.8	7 (58)	大阪府立大学	公	8.9	7 (2)	大阪大学	国	9.5
7 (17)	立命館大学	私	8.8	8 (11)	学習院大学	私	8.5	8 (17)	立命館大学	私	9.4
9 (7)	同志社大学	私	8.7	9 (19)	立命館大学	私	8.2	9 (5)	明治大学	私	8.6
10 (41)	大阪府立大学	公	7.0	10 (5)	大阪大学	国	8.0	10 (19)	上智大学	私	8.4
11 (6)	明治大学	私	6.6	11 (11)	一橋大学	国	6.1	11 (13)	お茶の水女子大学	国	6.9
12 (8)	学習院大学	私	6.5	12 (70)	龍谷大学	私	5.6	11 (18)	創価大学	私	6.9
13 (33)	佛教大学	私	5.6	13 (10)	同志社大学	私	5.4	13 (191)	プール学院大学	私	6.6
14 (188)	東京外国語大学	国	5.0	13 (30)	佛教大学	私	5.4	14 (191)	東京外国語大学	国	6.4
15 (10)	お茶の水女子大学	国	4.8	15 (65)	関西学院大学	私	5.2	14 (21)	同志社女子大学	私	6.4
15 (18)	関西学院大学	私	4.8	15 (70)	筑波大学	国	5.2				
15 (27)	天理大学	私	4.8								

■上品な

順位	全体	区分	(%)	順位	男子	区分	(%)	順位	女子	区分	(%)
1 (1)	お茶の水女子大学	国	23.9	1 (10)	上智大学	私	17.9	1 (1)	お茶の水女子大学	国	32.4
2 (5)	同志社女子大学	私	19.0	2 (3)	お茶の水女子大学	国	17.1	2 (3)	同志社女子大学	私	30.0
3 (6)	神戸女学院大学	私	17.4	2 (27)	東京大学	国	17.1	3 (2)	神戸女学院大学	私	25.9
4 (9)	上智大学	私	16.9	4 (4)	学習院大学	私	16.2	4 (23)	同志社大学	私	21.8
5 (3)	早稲田大学	私	16.2	4 (1)	早稲田大学	私	16.2	5 (8)	京都女子大学	私	20.8
6 (10)	関西学院大学	私	14.3	6 (2)	慶應義塾大学	私	15.3	6 (6)	神戸女子大学	私	16.5
7 (4)	青山学院大学	私	14.1	7 (8)	関西学院大学	私	14.8	7 (9)	京都ノートルダム女子大学	私	16.3
7 (17)	京都女子大学	私	14.1	8 (10)	神戸大学	国	14.3	8 (16)	早稲田大学	私	16.2
7 (8)	神戸大学	国	14.1	9 (6)	青山学院大学	私	13.5	9 (13)	上智大学	私	16.0
10 (17)	同志社大学	私	13.9	10 (5)	京都大学	国	11.5	10 (4)	青山学院大学	私	14.8
11 (7)	慶應義塾大学	私	12.9	10 (14)	甲南大学	私	11.5	11 (7)	神戸大学	国	13.9
12 (2)	学習院大学	私	12.5	12 (16)	一橋大学	国	10.4	12 (18)	関西学院大学	私	13.8
13 (14)	京都ノートルダム女子大学	私	12.1	13 (17)	立命館大学	私	9.8	13 (18)	甲南女子大学	私	13.3
14 (27)	東京大学	国	11.2	14 (21)	京都ノートルダム女子大学	私	8.9	14 (47)	平安女学院大学	私	13.0
15 (31)	甲南女子大学	私	9.6	14 (15)	武庫川女子大学	私	8.9	15 (26)	プール学院大学	私	10.4

調 査 概 要

調査目的

2011 年 3 月卒業予定の高校 3 年生の大学に対する知名度・興味度・志願度，イメージを把握し，関係各位の参考に供する。

調査対象

リクルート進学情報サービス会員(注)で, 関東エリア, 東海エリア, 関西エリアの高校に通っている2011年3月卒業予定者(調査時高校3年生)計74,000名
・関東エリア(東京都・神奈川県・千葉県・埼玉県・茨城県・栃木県・群馬県の1都6県)
・東海エリア(静岡県・愛知県・岐阜県・三重県の4県)
・関西エリア(大阪府・京都府・奈良県・和歌山県・兵庫県・滋賀県の2府4県)

調査内容

①個別大学の知名度／興味度／志願度
②個別大学のイメージ

調査方法

リクルート進学情報サービス会員登録者(注)に調査票を郵送し，記入後郵送で回収。

調査期間

2010 年 4 月 13 日（火）～ 4 月 30 日（金）

調査の実施概要

エリア	調査方法	調査対象校	有効回答数 (※ウェイトバック前)
関東	リクルート進学情報サービス会員登録者(注)に調査票を郵送し，記入後郵送で回収。	・大学　305 校　(自エリア 243 校・他エリア 62 校)	・全体 6,214 件 ・男子 3,266 件 ・女子 2,948 件
東海	リクルート進学情報サービス会員登録者(注)に調査票を郵送し，記入後郵送で回収。	・大学　208 校　(自エリア 82 校・他エリア 126 校)	・全体 2,861 件 ・男子 1,364 件 ・女子 1,497 件
関西	リクルート進学情報サービス会員登録者(注)に調査票を郵送し，記入後郵送で回収。	・大学　244 校　(自エリア 140 校・他エリア 104 校)	・全体 3,277 件 ・男子 1,663 件 ・女子 1,614 件

(注)リクルート進学情報サービス会員とは,㈱リクルートが発行する進学情報誌「リクルート進学ブック」および大学・短大・専門学校やオープンキャンパスに関する情報を供する「リクルート進学ネット」(http://shingakunet.com)会員のこと

＜集計対象の詳細一覧表＞

	【回収実数】全体(ウェイトバック前)	【回収実数】大学進学希望者数	ウェイト値	【補正後】全体	【補正後】大学進学希望者数
3エリア・計	12,352	10,789		12,375	10,807
関東・計	6,214	5,605		6,231	5,609
男子	3,266	3,065	0.96	3,135	2,942
女子	2,948	2,540	1.05	3,095	2,667
文系	3,404	3,131		3,433	3,151
理系	2,175	2,053		2,158	2,035
東海・計	2,861	2,396		2,868	2,412
男子	1,364	1,236	1.06	1,446	1,310
女子	1,497	1,160	0.95	1,422	1,102
文系	1,464	1,284		1,453	1,278
理系	930	873		951	894
関西・計	3,277	2,788		3,277	2,786
男子	1,663	1,498	0.99	1,646	1,483
女子	1,614	1,290	1.01	1,630	1,303
文系	1,900	1,660		1,902	1,661
理系	923	848		920	845

うち，大学進学希望者 →

関東エリア, 東海エリア, 関西エリアそれぞれにおいて平成21年度版「学校基本調査」(文部科学省)から, 本調査の母集団(2011年3月卒業予定の高校3年生)の男女構成比を算出し, エリア毎の男女構成比を補正している。分析対象は大学進学希望者のみを抽出している

進学ブランド力調査の目的

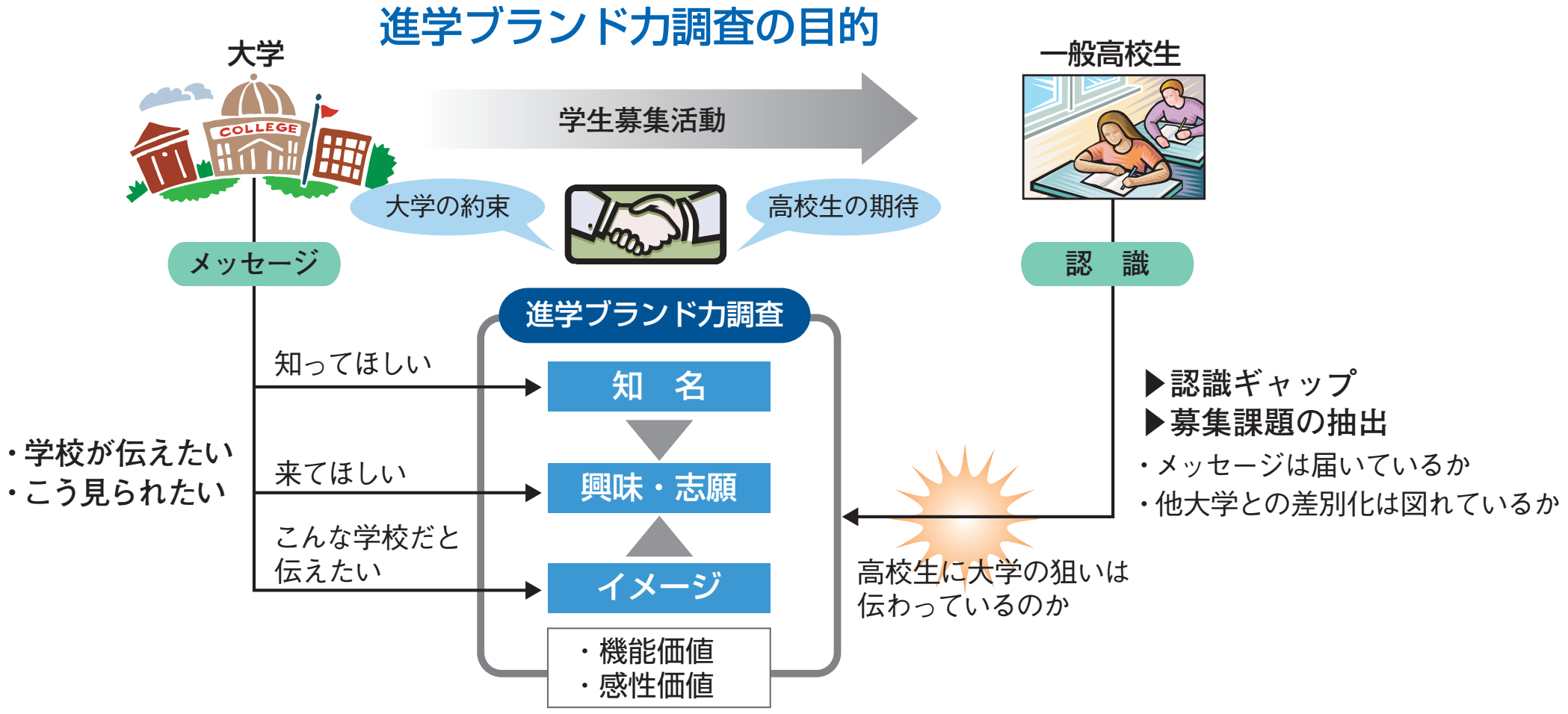

この記事は参考になりましたか？ご意見をお聞かせください
※ご使用の環境によってはセキュリティ警告が表示される場合がございます
ご意見・ご感想フォームを開く

調査対象校と定義と校数　＜各エリアともに下記の該当する大学を調査対象とした＞

調査対象都道府県に所在する全大学, およびその他２エリアの国立大学すべて, 公立・私立大学の入学定員 1,000名以上の大学
調査対象校には, 2010年度に募集停止となっている大学(5校)も含まれているが, 知名・興味・志願・イメージなどのランキング集計からは除外している

■関東エリアの調査対象校

【エリア内】243 校

愛国学園大学
青山学院大学
麻布大学
亜細亜大学
足利工業大学
跡見学園女子大学
茨城キリスト教大学
茨城県立医療大学
茨城大学
植草学園大学
上野学園大学
宇都宮共和大学
宇都宮大学
浦和大学
江戸川大学
桜美林大学
大妻女子大学
お茶の水女子大学
嘉悦大学
学習院女子大学
学習院大学
神奈川県立保健福祉大学
神奈川工科大学
神奈川歯科大学
神奈川大学
鎌倉女子大学
川村学園女子大学
神田外語大学
関東学院大学
関東学園大学
北里大学
共愛学園前橋国際大学
共栄大学
共立女子大学
杏林大学
桐生大学
国立音楽大学
群馬医療福祉大学
群馬県立県民健康科学大学
群馬県立女子大学
群馬大学
群馬パース大学
敬愛大学
慶應義塾大学
恵泉女学園大学
工学院大学
国学院大学
国際医療福祉大学
国際基督教大学
国際武道大学
国士舘大学
こども教育宝仙大学
駒沢女子大学
駒澤大学
埼玉医科大学
埼玉学園大学
埼玉県立大学
埼玉工業大学
埼玉大学
相模女子大学
作新学院大学
三育学院大学
産業能率大学
自治医科大学
実践女子大学
芝浦工業大学
秀明大学
十文字学園女子大学
淑徳大学
首都大学東京
順天堂大学
松蔭大学
城西国際大学
城西大学
上智大学
湘南工科大学
尚美学園大学
上武大学
昭和音楽大学
昭和女子大学
昭和大学
昭和薬科大学
女子栄養大学
女子美術大学
白梅学園大学
白百合女子大学
杉野服飾大学
駿河台大学
聖学院大学
成蹊大学
成城大学
聖心女子大学
清泉女子大学
聖徳大学
西武文理大学
聖母大学
聖マリアンナ医科大学
聖路加看護大学
清和大学
専修大学
洗足学園音楽大学
創価大学
創造学園大学
大正大学
大東文化大学
高崎経済大学
高崎健康福祉大学
高崎商科大学
高千穂大学
宝塚大学
拓殖大学
玉川大学
多摩大学
多摩美術大学
千葉科学大学
千葉経済大学
千葉県立保健医療大学
千葉工業大学
千葉商科大学
千葉大学
中央学院大学
中央大学
筑波学院大学
筑波技術大学
つくば国際大学
筑波大学
津田塾大学
鶴見大学
帝京科学大学
帝京大学
帝京平成大学
デジタルハリウッド大学
田園調布学園大学
電気通信大学
桐蔭横浜大学
東海大学
東京有明医療大学
東京医科歯科大学
東京医科大学
東京医療保健大学
東京音楽大学
東京外国語大学
東京海洋大学
東京学芸大学
東京家政学院大学
東京家政大学
東京基督教大学
東京経済大学
東京芸術大学
東京工科大学
東京工業大学
東京工芸大学
東京国際大学
東京歯科大学
東京慈恵会医科大学
東京純心女子大学
東京情報大学
東京女学館大学
東京女子医科大学
東京女子体育大学
東京女子大学
東京神学大学
東京聖栄大学
東京成徳大学
東京造形大学
東京大学
東京電機大学
東京都市大学
東京農業大学
東京農工大学
東京福祉大学
東京富士大学
東京未来大学
東京薬科大学
東京理科大学
東都医療大学
東邦音楽大学
桐朋学園大学
東邦大学
東洋英和女学院大学
東洋学園大学
東洋大学
常磐大学
獨協医科大学
獨協大学
二松学舎大学
日本工業大学
日本歯科大学
日本体育大学
日本医科大学
日本医療科学大学
日本経済大学
日本社会事業大学
日本獣医生命科学大学
日本女子体育大学
日本女子大学
日本赤十字看護大学
日本大学
日本橋学館大学
日本文化大学
日本保健医療大学
日本薬科大学
人間総合科学大学
白鴎大学
一橋大学
フェリス女学院大学
文化女子大学
文京学院大学
文教大学
文星芸術大学
平成国際大学
法政大学
星薬科大学
前橋工科大学
武蔵大学
武蔵野音楽大学
武蔵野学院大学
武蔵野大学
武蔵野美術大学
明海大学
明治学院大学
明治大学
明治薬科大学
明星大学
目白大学
ものつくり大学
八洲学園大学
ヤマザキ学園大学
横浜国立大学
横浜商科大学
横浜市立大学
横浜美術大学
横浜薬科大学
立教大学
立正大学
流通経済大学
了徳寺大学
ルーテル学院大学
麗澤大学
LEC東京リーガルマインド大学
和光大学
早稲田大学
和洋女子大学

【エリア外】62 校

愛知学院大学
愛知教育大学
愛知工業大学
愛知淑徳大学
愛知大学
追手門学院大学
大阪学院大学
大阪教育大学
大阪経済大学
大阪芸術大学
大阪工業大学
大阪産業大学
大阪商業大学
大阪市立大学
大阪大学
大阪電気通信大学
大阪府立大学
関西外国語大学
関西大学
関西学院大学
岐阜大学
京都教育大学
京都工芸繊維大学
京都産業大学
京都女子大学
京都精華大学
京都大学
近畿大学
金城学院大学
甲南大学
神戸学院大学
神戸大学
滋賀医科大学
滋賀大学
静岡大学
椙山女学園大学
摂南大学
中京大学
中部大学
帝塚山大学
同志社女子大学
同志社大学
豊橋技術科学大学
名古屋学院大学
名古屋工業大学
名古屋大学
奈良教育大学
奈良女子大学
南山大学
日本福祉大学
浜松医科大学
阪南大学
兵庫教育大学
兵庫県立大学
佛教大学
三重大学
武庫川女子大学
名城大学
桃山学院大学
立命館大学
龍谷大学
和歌山大学

■東海エリアの調査対象校

【エリア内】82 校

愛知医科大学
愛知学院大学
愛知学泉大学
愛知教育大学
愛知県立芸術大学
愛知県立大学
愛知工科大学
愛知工業大学
愛知産業大学
愛知淑徳大学
愛知新城大谷大学
愛知大学
愛知東邦大学
愛知文教大学
愛知みずほ大学
朝日大学
桜花学園大学
岐阜医療科学大学
岐阜経済大学
岐阜県立看護大学
岐阜聖徳学園大学
岐阜女子大学
岐阜大学
岐阜薬科大学
金城学院大学
皇學館大学
至学館大学
静岡英和学院大学
静岡県立大学
静岡産業大学
静岡大学
静岡福祉大学
静岡文化芸術大学
静岡理工科大学
修文大学
椙山女学園大学
鈴鹿医療科学大学
鈴鹿国際大学
星城大学
聖隷クリストファー大学
大同大学
中京学院大学
中京大学
中部学院大学
中部大学
東海学院大学
東海学園大学
東京福祉大学
同朋大学
常葉学園大学
豊田工業大学
豊橋技術科学大学
豊橋創造大学
名古屋音楽大学
名古屋外国語大学
名古屋学院大学
名古屋学芸大学
名古屋経済大学
名古屋芸術大学
名古屋工業大学
名古屋産業大学
名古屋商科大学
名古屋女子大学
名古屋市立大学
名古屋造形大学
名古屋大学
名古屋文理大学
南山大学
日本赤十字豊田看護大学
日本福祉大学
人間環境大学
浜松医科大学
浜松学院大学
浜松大学
藤田保健衛生大学
富士常葉大学
三重県立看護大学
三重大学
三重中京大学
名城大学
四日市看護医療大学
四日市大学

【エリア外】126 校

青山学院大学
亜細亜大学
茨城大学
宇都宮大学
追手門学院大学
桜美林大学
大阪学院大学
大阪教育大学
大阪経済大学
大阪芸術大学
大阪工業大学
大阪産業大学
大阪商業大学
大阪市立大学
大阪大学
大阪電気通信大学
大阪府立大学
大妻女子大学
お茶の水女子大学
学習院大学
神奈川工科大学
神奈川大学
関西外国語大学
関西大学
関西学院大学
関東学院大学
北里大学
京都教育大学
京都工芸繊維大学
京都産業大学
京都女子大学
京都精華大学
京都大学
近畿大学
群馬大学
慶應義塾大学
工学院大学
甲南大学
神戸学院大学
神戸大学
国学院大学
国際医療福祉大学
国士舘大学
駒澤大学
埼玉大学
滋賀医科大学
滋賀大学
芝浦工業大学
淑徳大学
首都大学東京
城西国際大学
城西大学
上智大学
昭和女子大学
成蹊大学
成城大学
聖徳大学
摂南大学
専修大学
創価大学
大東文化大学
拓殖大学
玉川大学
多摩美術大学
千葉工業大学
千葉商科大学
千葉大学
中央大学
筑波技術大学
筑波大学
帝京大学
帝京平成大学
帝塚山大学
電気通信大学
東海大学
東京医科歯科大学
東京外国語大学
東京海洋大学
東京学芸大学
東京家政大学
東京経済大学
東京芸術大学
東京工科大学
東京工業大学
東京国際大学
東京大学
東京電機大学
東京都市大学
東京農業大学
東京農工大学
東京理科大学
同志社女子大学
同志社大学
東洋大学
獨協大学
奈良教育大学
奈良女子大学
日本工業大学
日本体育大学
日本女子大学
日本大学
白鴎大学
阪南大学
一橋大学
兵庫教育大学
兵庫県立大学
佛教大学
文京学院大学
文教大学
法政大学
武庫川女子大学
武蔵野大学
明海大学
明治学院大学
明治大学
明星大学
目白大学
桃山学院大学
横浜国立大学
立教大学
立正大学
立命館大学
龍谷大学
流通経済大学
和歌山大学
早稲田大学

■関西エリアの調査対象校

【エリア内】140 校

藍野大学
芦屋大学
追手門学院大学
大阪青山大学
大阪医科大学
大阪大谷大学
大阪音楽大学
大阪学院大学
大阪河崎リハビリテーション大学
大阪観光大学
大阪教育大学
大阪経済大学
大阪経済法科大学
大阪芸術大学
大阪工業大学
大阪国際大学
大阪産業大学
大阪歯科大学
大阪樟蔭女子大学
大阪商業大学
大阪女学院大学
大阪市立大学
大阪成蹊大学
大阪総合保育大学
大阪体育大学
大阪大学
大阪電気通信大学
大阪人間科学大学
大阪府立大学
大阪保健医療大学
大阪薬科大学
大谷大学
大手前大学
関西医科大学
関西医療大学
関西外国語大学
関西看護医療大学
関西国際大学
関西大学
関西福祉科学大学
関西福祉大学
関西学院大学
畿央大学
京都医療科学大学
京都外国語大学
京都学園大学
京都教育大学
京都光華女子大学
京都工芸繊維大学
京都嵯峨芸術大学
京都産業大学
京都女子大学
京都市立芸術大学
京都精華大学
京都造形芸術大学
京都大学
京都橘大学
京都ノートルダム女子大学
京都府立医科大学
京都府立大学
京都文教大学
京都薬科大学
近畿医療福祉大学
近畿大学
近大姫路大学
甲子園大学
甲南女子大学
甲南大学
神戸海星女子学院大学
神戸学院大学
神戸芸術工科大学
神戸国際大学
神戸市外国語大学
神戸市看護大学
神戸夙川学院大学
神戸松蔭女子学院大学
神戸女学院大学
神戸女子大学
神戸親和女子大学
神戸大学
神戸常盤大学
神戸ファッション造形大学
神戸薬科大学
神戸山手大学
高野山大学
滋賀医科大学
滋賀県立大学
滋賀大学
四條畷学園大学
四天王寺大学
種智院大学
成安造形大学
聖泉大学
聖トマス大学
成美大学
摂南大学
千里金蘭大学
相愛大学
園田学園女子大学
太成学院大学
宝塚大学
帝塚山学院大学
帝塚山大学
天理大学
同志社女子大学
同志社大学
常磐会学園大学
長浜バイオ大学
奈良教育大学
奈良県立医科大学
奈良県立大学
奈良産業大学
奈良女子大学
奈良大学
日本経済大学
梅花女子大学
羽衣国際大学
花園大学
阪南大学
東大阪大学
姫路獨協大学
兵庫医科大学
兵庫医療大学
兵庫教育大学
兵庫県立大学
兵庫大学
びわこ学院大学
びわこ成蹊スポーツ大学
プール学院大学
佛教大学
平安女学院大学
武庫川女子大学
明治国際医療大学
桃山学院大学
森ノ宮医療大学
立命館大学
龍谷大学
流通科学大学
和歌山県立医科大学
和歌山大学

【エリア外】104 校

愛知学院大学
愛知教育大学
愛知工業大学
愛知淑徳大学
愛知大学
青山学院大学
亜細亜大学
茨城大学
宇都宮大学
桜美林大学
大妻女子大学
お茶の水女子大学
学習院大学
神奈川工科大学
神奈川大学
関東学院大学
北里大学
岐阜大学
金城学院大学
群馬大学
慶應義塾大学
工学院大学
国学院大学
国際医療福祉大学
国士舘大学
駒澤大学
埼玉大学
静岡大学
芝浦工業大学
淑徳大学
首都大学東京
城西国際大学
城西大学
上智大学
昭和女子大学
椙山女学園大学
成蹊大学
成城大学
聖徳大学
専修大学
創価大学
大東文化大学
拓殖大学
玉川大学
多摩美術大学
千葉工業大学
千葉商科大学
千葉大学
中央大学
中京大学
中部大学
筑波技術大学
筑波大学
帝京大学
帝京平成大学
電気通信大学
東海大学
東京医科歯科大学
東京外国語大学
東京海洋大学
東京学芸大学
東京家政大学
東京経済大学
東京芸術大学
東京工科大学
東京工業大学
東京国際大学
東京大学
東京電機大学
東京都市大学
東京農業大学
東京農工大学
東京理科大学
東洋大学
獨協大学
豊橋技術科学大学
名古屋学院大学
名古屋工業大学
名古屋大学
南山大学
日本工業大学
日本体育大学
日本女子大学
日本大学
日本福祉大学
白鴎大学
浜松医科大学
一橋大学
文京学院大学
文教大学
法政大学
三重大学
武蔵野大学
明海大学
明治学院大学
明治大学
名城大学
明星大学
目白大学
横浜国立大学
立教大学
立正大学
流通経済大学
早稲田大学