

18歳人口・大学/専修学校進学率・残留率の動向 — 都道府県別分析：九州・沖縄版 —

※データについて

■18歳人口概算 算出方法について

<18歳人口 = 3年前の中学校卒業者及び中等教育学校修了者数>

※中学校卒業者数 = 高校生 + フリーター + 就職者 すべて含む

<データ元>

年	学校基本調査速報値
H23年(2011年)	H20年(2008年) の中学校卒業者数
H24年(2012年)	H21年(2009年) の中学校卒業者数
H25年(2013年)	H22年(2010年) の中学校卒業者数
H26年(2014年)	H23年(2011年) の中学校卒業者 + 中等教育学校前期課程修了者 (全国のみ)
H27年(2015年)	H24年(2012年) の中学校卒業者 + 中等教育学校前期課程修了者 (全国のみ)
H28年(2016年)	H25年(2013年) の中学校卒業者 + 中等教育学校前期課程修了者 (全国のみ)
H29年(2017年)	H25年(2013年) の中学校3年生 + 中等教育学校前期課程3年生の児童数
H30年(2018年)	H25年(2013年) の中学校2年生 + 中等教育学校前期課程2年生の児童数
H31年(2019年)	H25年(2013年) の中学校1年生 + 中等教育学校前期課程1年生の児童数
H32年(2020年)	H25年(2013年) の小学校6年生児童数
H33年(2021年)	H25年(2013年) の小学校5年生児童数
H34年(2022年)	H25年(2013年) の小学校4年生児童数
H35年(2023年)	H25年(2013年) の小学校3年生児童数
H36年(2024年)	H25年(2013年) の小学校2年生児童数

■卒業者数 = 高等学校全日制・定時制・中等教育後期課程

■進学者数 = 大学・短期大学・専修学校（専門課程）に進学した数

■進学率 = 卒業者数 / 進学者数

■残留率 = 各都道府県の高校卒業者が地元の大学・短期大学に入学した割合

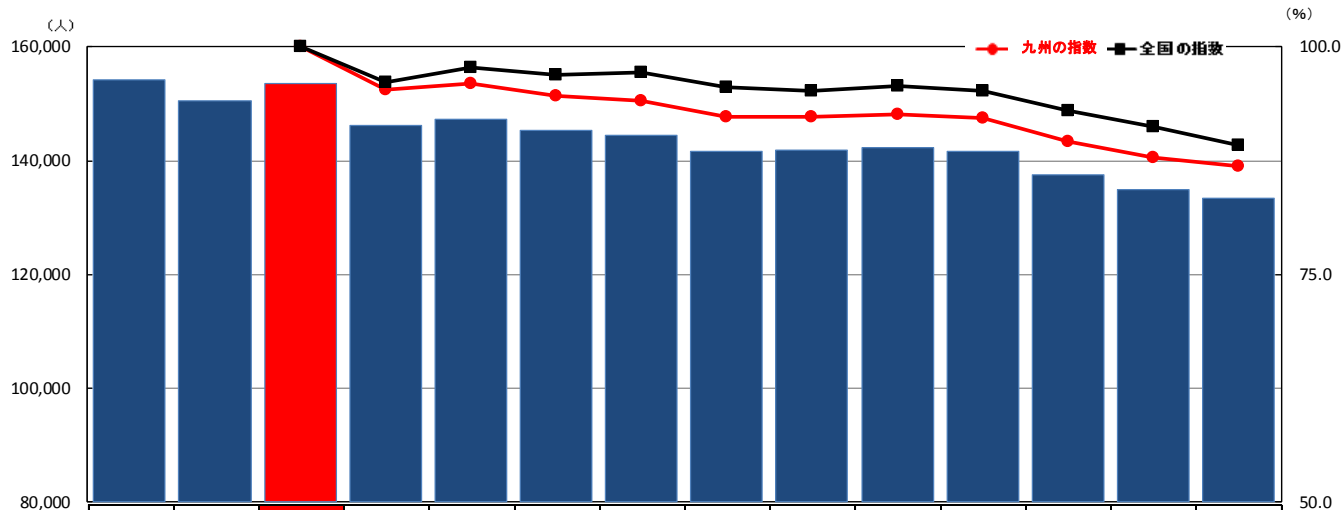
データは全て「平成25年度 学校基本調査（確定版）」より

■ 18歳人口の推移（概算）

・九州・沖縄エリア全体では、2013年から2014年に15.4万人→14.6万人に減少するが、以降減少傾向で2024年には13.3万人となる。（2013年と比較して2.1万人減、13.2%減）

・全国と比較した18歳人口の減少幅は、全国より大きい。

・都道府県別に2024年までの推移をみると、長崎の減少率が最も高く（23.1%減）、次いで佐賀（19.4%減）、熊本（16.7%減）、大分、宮崎、鹿児島（10.7%減）、福岡（10.3%減）、沖縄（7.9%）と続く。



		H23 '11年	H24 '12年	H25 '13年	H26 '14年	H27 '15年	H28 '16年	H29 '17年	H30 '18年	H31 '19年	H32 '20年	H33 '21年	H34 '22年	H35 '23年	H36 '24年
九州・沖縄 計	人数	154,126	150,463	153,583	146,290	147,372	145,287	144,473	141,729	141,839	142,298	141,554	137,579	135,000	133,365
	指数			100.0	95.3	96.0	94.6	94.1	92.3	92.4	92.7	92.2	89.6	87.9	86.8
福岡	人数	48,558	47,548	49,143	47,515	48,023	48,005	47,901	46,952	47,099	47,661	46,462	45,508	45,083	44,092
	指数			100.0	96.7	97.7	97.7	97.5	95.5	95.8	97.0	94.5	92.6	91.7	89.7
佐賀	人数	9,660	9,418	9,540	9,168	9,095	9,173	9,067	9,000	8,975	8,681	8,323	8,039	7,940	7,692
	指数			100.0	96.1	95.3	96.2	95.0	94.3	94.1	91.0	87.2	84.3	83.2	80.6
長崎	人数	16,164	15,622	15,657	14,669	14,704	14,241	14,271	14,036	13,552	13,469	12,828	12,584	12,297	12,042
	指数			100.0	93.7	93.9	91.0	91.1	89.6	86.6	86.0	81.9	80.4	78.5	76.9
熊本	人数	19,199	18,871	18,995	18,132	18,217	17,773	17,642	17,266	17,443	17,069	16,855	16,472	16,303	15,823
	指数			100.0	95.5	95.9	93.6	92.9	90.9	91.8	89.9	88.7	86.7	85.8	83.3
大分	人数	11,552	11,511	11,890	11,147	11,297	11,174	10,957	10,803	10,653	10,821	10,401	10,339	10,025	9,827
	指数			100.0	96.1	97.7	96.9	97.2	95.6	95.1	95.8	95.1	92.9	91.3	89.3
宮崎	人数	12,319	11,870	12,444	11,773	11,728	11,562	11,251	10,887	10,943	10,976	10,595	10,331	10,224	9,883
	指数			100.0	96.1	97.7	96.9	97.2	95.6	95.1	95.8	95.1	92.9	91.3	89.3
鹿児島	人数	19,013	18,250	18,462	17,130	17,060	16,724	16,407	15,986	16,245	15,966	15,684	15,456	15,128	14,843
	指数			100.0	96.1	97.7	96.9	97.2	95.6	95.1	95.8	95.1	92.9	91.3	89.3
沖縄	人数	17,661	17,373	17,452	16,756	17,248	16,635	16,977	16,799	16,929	16,992	16,511	16,352	16,389	16,076
	指数			100.0	96.0	98.8	95.3	97.3	96.3	97.0	97.4	94.6	93.7	93.9	92.1

九州・沖縄エリア

■進学者数・進学率・残留率の推移（概要）

・九州・沖縄全体では、2013年の進学率は大学37.7%、短期大学5.8%、専修学校18.9%。大学は2010年、2011年まで増加傾向であったが以後減少、専修学校は2009年に16.7%まで減少したもののその後上昇している。一方、短大は継続して減少傾向である。2013年の残留率は大学46.3%、短大74.9%。

・福岡県では、2013年の進学率は大学44.6%、短期大学6.1%、専修学校15.9%。経年で見ると、大学は2011年まで増加傾向であったが以後減少、専修学校は2008年に13.7%まで減少したもののその後上昇。短大は減少傾向。2013年の残留率は大学64.6%、短大93.2%。

・佐賀県では、2013年の進学率は大学35.2%、短期大学5.7%、専修学校17.8%。経年で見ると、大学は2010年まで増加傾向であったが以後減少、専修学校は2009年に13.8%まで減少したもののその後上昇している。短大は減少傾向であったが2012年は増加、以後横ばい。2013年の残留率は大学14.7%、短大63.7%。

・長崎県では、2013年の進学率は大学36.4%、短期大学4.5%、専修学校17.9%。経年で見ると、大学は2010年まで増加傾向であったが以後減少、専修学校は2009年に15.9%まで減少したもののその後上昇している。短大は減少傾向。2013年の残留率は大学34.1%、短大51.6%。

・熊本県では、2013年の進学率は大学37.5%、短期大学4.0%、専修学校19.1%。経年で見ると、専修学校は2008年に17.2%まで減少したもののその後上昇している。短大は減少傾向。2013年の残留率は大学45.4%、短大55.2%。

九州・沖縄全体 18歳人口15.4万人→2024年13.3万人（減少トレンドは全国より大きい）
進学率：大学37.7%（47.4）、短大5.8%（5.4）、専修学校18.9%（17.0）※カッコ内は全国平均

佐賀県 18歳人口1.0万人
→2024年0.8万人

進学率：大学35.2%、短大5.7%、専修学校17.8%、
残留率：大学14.7%、短大63.7%

長崎県 18歳人口1.6万人
→2024年1.2万人

進学率：大学36.4%、短大4.5%、専修学校17.9%、
残留率：大学34.1%、短大51.6%

福岡県 18歳人口4.9万人
→2024年4.4万人

進学率：大学44.6%、短大6.1%、専修学校15.9%、
残留率：大学64.6%、短大93.2%

熊本県 18歳人口1.9万人
→2024年1.6万人

進学率：大学37.5%、短大4.0%、専修学校19.1%、
残留率：大学45.4%、短大55.2%

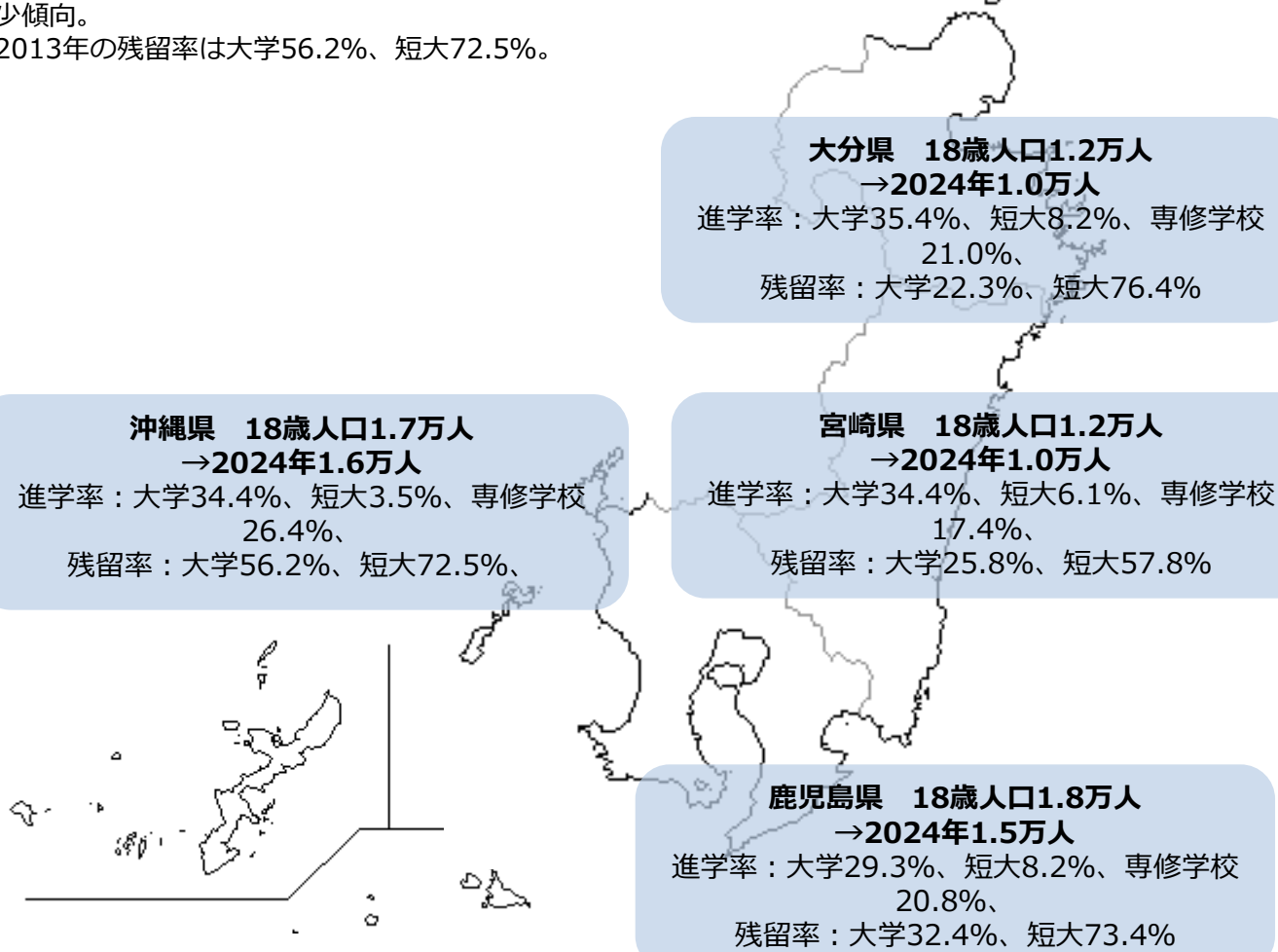
■進学者数・進学率・残留率の推移（概要）

・**大分県**では、2013年の進学率は大学35.4%、短期大学8.2%、専修学校21.0%。経年で見ると、大学は2009年まで増加傾向であったが以後減少。専修学校は2009年に16.3%まで減少したもののその後上昇している。短大は減少傾向であったが2013年は上昇。2013年の残留率は大学22.3%、短大76.4%。

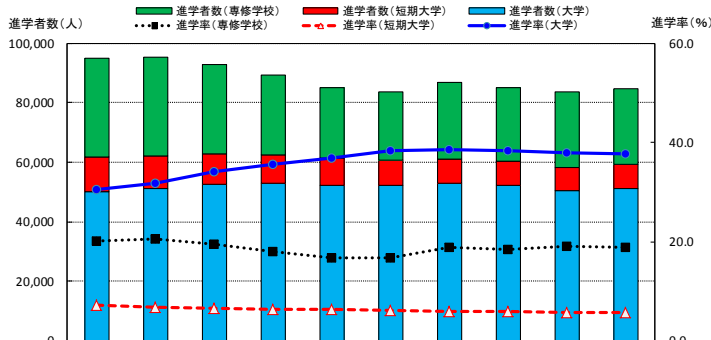
・**宮崎県**では、2013年の進学率は大学34.4%、短期大学6.1%、専修学校17.4%。経年で見ると、大学は2010年まで増加傾向であったが以後減少。専修学校は2008年に16.4%まで減少したもののその後上昇している。短大は減少傾向であったが2013年は上昇。2013年の残留率は大学25.8%、短大57.8%。

・**鹿児島県**では、2013年の進学率は大学29.3%、短期大学8.2%、専修学校20.8%。経年で見ると、大学は2011年まで増加傾向であったが以後横ばい。専修学校は2008年、2009年に18.3%まで減少したもののその後上昇している。短大は減少傾向であったが2013年は上昇。2013年の残留率は大学32.4%、短大73.4%。

・**沖縄県**では、2013年の進学率は大学34.4%、短期大学3.5%、専修学校26.4%。経年で見ると、短大は減少傾向。2013年の残留率は大学56.2%、短大72.5%。



■進学者数・進学率・残留率の推移（データ）



		進学者数(人)										進学率(%)											
		H16 04年	H17 05年	H18 06年	H19 07年	H20 08年	H21 09年	H22 10年	H23 11年	H24 12年	H25 13年	大学	短期大学	専修学校	大学	短期大学	専修学校	大学	短期大学	専修学校	大学	短期大学	専修学校
九州 沖縄	卒業生数	164,560	160,765	154,315	149,379	142,054	136,852	137,594	135,785	133,308	135,923												
	進学者数	50,068	51,219	52,439	53,021	52,372	52,321	52,901	52,145	50,384	51,275												
	短期大学	11,798	10,996	10,216	9,346	8,855	8,262	8,277	8,048	7,718	7,869												
	専修学校	32,945	32,927	30,036	26,815	23,838	22,891	25,806	24,991	25,524	25,991												
	進学率	30.4	31.9	34.0	35.5	36.9	38.2	38.4	38.4	37.8	37.7												
福岡	卒業生数	18,260	18,661	18,773	19,772	19,329	19,118	19,519	19,382	18,791	19,141												
	進学者数	3,746	3,586	3,257	3,026	2,889	2,703	2,844	2,707	2,605	2,613												
	短期大学	9,478	9,365	8,210	7,059	6,002	6,011	6,772	6,524	6,805	6,802												
	専修学校	359	372	403	430	442	453	457	459	451	446												
	進学率	7.4	7.1	7.0	6.6	6.6	6.4	6.7	6.4	6.3	6.1												
佐賀	卒業生数	10,794	10,411	9,825	9,500	9,062	9,017	8,779	8,732	8,423	8,519												
	進学者数	3,250	3,284	3,287	3,324	3,214	3,371	3,255	3,149	2,924	2,995												
	短期大学	828	788	693	578	546	489	464	465	481	485												
	専修学校	2,050	1,891	1,638	1,445	1,307	1,240	1,441	1,418	1,477	1,515												
	進学率	30.1	31.5	33.5	35.0	35.5	37.4	37.1	36.1	34.7	35.2												
長崎	卒業生数	17,444	17,383	16,630	16,076	15,220	14,465	14,606	14,577	14,040	14,081												
	進学者数	5,335	5,631	5,472	5,419	5,364	5,322	5,490	5,377	5,191	5,121												
	短期大学	1,087	1,038	970	891	776	714	706	652	667	634												
	専修学校	3,251	3,496	2,988	2,624	2,511	2,297	2,430	2,501	2,381	2,526												
	進学率	30.6	32.4	32.9	33.7	35.2	36.8	37.3	36.9	37.0	36.4												
熊本	卒業生数	20,398	19,730	19,134	18,576	17,177	16,801	16,841	16,635	16,293	16,640												
	進学者数	5,673	5,978	6,119	6,168	6,193	6,190	6,375	6,275	6,104	6,248												
	短期大学	1,043	988	889	811	747	696	706	696	701	666												
	専修学校	4,166	4,273	3,808	3,511	2,958	2,899	3,264	3,362	3,318	3,181												
	進学率	27.8	30.3	32.0	33.2	36.1	36.8	37.9	37.7	37.5	37.5												
大分	卒業生数	13,451	13,059	12,415	11,951	11,828	10,989	10,982	10,662	10,621	11,001												
	進学者数	4,178	4,121	4,186	4,200	4,112	4,186	3,964	3,982	3,822	3,896												
	短期大学	1,324	1,230	1,093	1,063	1,001	910	974	912	824	901												
	専修学校	2,649	2,715	2,496	2,286	2,102	1,784	2,193	2,128	2,150	2,308												
	進学率	31.1	31.6	33.7	35.1	35.7	38.2	36.1	37.3	36.0	35.4												
宮崎	卒業生数	13,577	13,247	12,552	12,298	11,601	11,056	10,967	10,916	10,807	11,364												
	進学者数	3,723	3,940	4,084	3,991	3,908	3,938	4,050	3,885	3,834	3,903												
	短期大学	999	965	873	832	805	704	647	640	601	694												
	専修学校	2,887	2,660	2,258	2,236	1,906	1,858	1,967	1,859	1,971	1,981												
	進学率	27.4	29.7	32.5	32.5	33.7	35.6	36.9	35.6	35.5	34.4												
鹿児島	卒業生数	20,871	19,363	20,274	19,000	18,073	17,586	17,182	17,007	16,321	16,447												
	進学者数	5,202	5,001	5,639	5,414	5,283	5,256	5,193	5,195	4,803	4,815												
	短期大学	1,929	1,637	1,663	1,520	1,448	1,540	1,376	1,392	1,301	1,346												
	専修学校	4,319	4,233	4,408	3,844	3,312	3,212	3,561	3,455	3,519	3,425												
	進学率	24.9	25.8	27.8	28.5	29.2	29.9	30.2	30.5	28.4	29.3												
沖縄	卒業生数	17,131	17,364	16,920	16,037	15,638	14,792	15,535	15,015	15,171	14,970												
	進学者数	4,447	4,603	4,879	4,733	4,969	4,940	5,095	4,900	4,915	5,156												
	短期大学	842	764	778	625	643	506	560	584	538	530												
	専修学校	4,145	4,294	4,229	3,810	3,740	3,590	4,178	3,744	3,903	3,953												
	進学率	26.0	26.5	28.8	29.5	31.8	33.4	32.8	32.6	32.4	34.4												