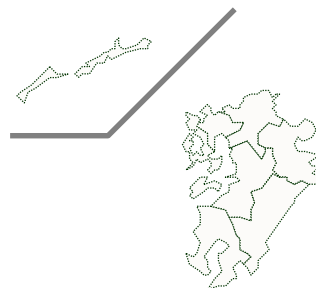


18歳人口予測 大学・短大・専門学校進学率 地元残留率の動向 九州沖縄版



【将来予測 2015～2026年】

▶18歳人口予測 P2～P4

- ・2015年145455人→2026年136332人(9123人減少)。
- ・減少率が高いのは、長崎県(2015年比85.1)、次いで佐賀県(86.9)。
- ・減少数が多いのも、長崎県(14241人→12115人、2126人減少)。
- ・沖縄県は全国で唯一人口が増加する見込み(16635人→17102人、467人増加)。

【経過推移 2005～2014年】

▶進学者数・進学率・残留率(現役)の推移 P5～P8

進学者数

- ・大学は、2005年51219人→2014年49940人(1279人減少)。
- ・短大は、2005年10996人→2014年7728人(3268人減少)と、29.7%減少。
- ・専門学校は、2005年32927人→2014年24157人(8770人減少)と、26.6%減少。

進学率

- ・大学は、2005年31.9%→2014年38.3%(6.4ポイント上昇)。
- ・短大は、2005年6.8%→2014年5.9%(0.9ポイント低下)。
- ・専門学校は、2005年20.5%→2014年18.5%(2.0ポイント低下)。

残留率

- ・大学は、2005年45.5%→2014年46.0%(0.5ポイント上昇)。
- ・短大は、2005年69.1%→2014年74.2%(5.1ポイント上昇)。

▶九州沖縄エリア概要(現役：県別) P9～P11

※分析にあたって

- ① 18歳人口概算は、文部科学省学校基本調査より、以下の通り定義して算出した。
 - ・18歳人口=3年前の中学校卒業生及び中等教育学校前期課程修了者数
 - ・中学校卒業生数=高校生+フリーター+就職者 すべて含む
- ② 表内の「年度」に属する18歳とは、その年の4月現在の高校3年生(その年度に卒業を迎える高校3年生)を指す。
- ③ 表内の「割合」とは、グラフ開始年度の値を100とおいた際の増減を示す。
- ④ 進学率とは、進学者数(大学・短大・専修学校専門課程)÷高等学校卒業生数(全日制・定時制+中等教育学校後期課程)で算出した。
- ⑤ 残留率とは、自県内の進学者数(大学・短大)÷高等学校卒業生数(全日制・定時制+中等教育学校後期課程)で算出した。
- ⑥ 図表で利用している百分率(%)は小数点第2位を四捨五入しているため、四捨五入の結果、数値の和が100.0にならない場合がある。
- ⑦ 各分析の該当期間については、速報段階では数値が公表されないものもあるため、分析によっては期間が一致しない場合がある。

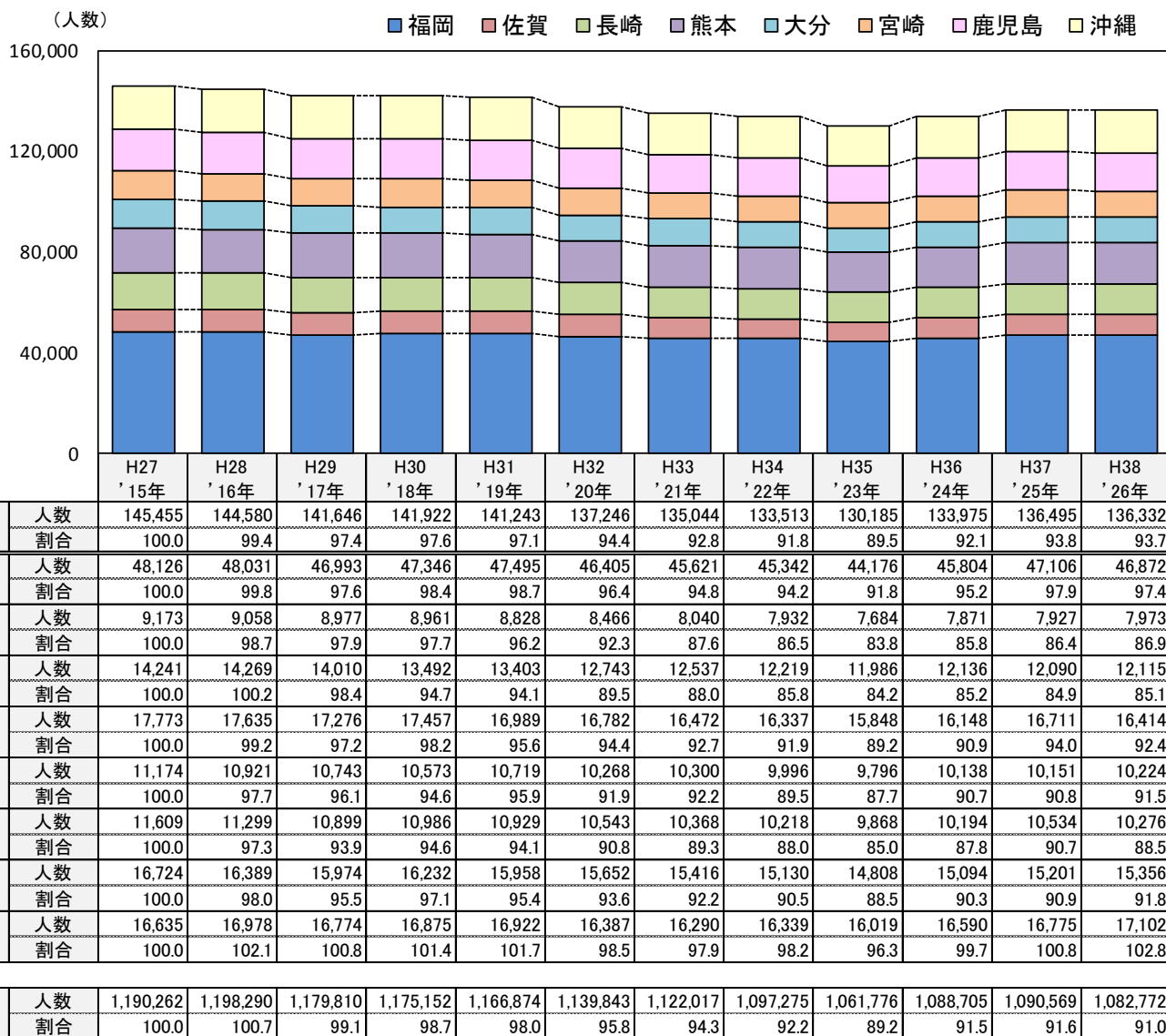
【本件に関するお問い合わせ先】

株式会社リクルートマーケティングパートナーズ リクルート進学総研
http://souken.shingakunet.com/

18歳人口予測(全体：九州沖縄：2015～2026年)

■ 2015年145455人→2026年136332人(9123人減少)

- 九州沖縄エリアは12年間で9123人・6.3%減少し、全国の減少率9.0%を下回る。
- 2023年に130185人まで減少するのが12年間では底となり、2026年に向け増加する。
- 減少率が高いのは、長崎県(2015年比85.1)、次いで佐賀県(86.9)。
- 減少数が多いのも、長崎県(14241人→12115人、2126人減少)。
- 沖縄県は全国で唯一人口が増加する見込み(16635人→17102人、467人増加)。

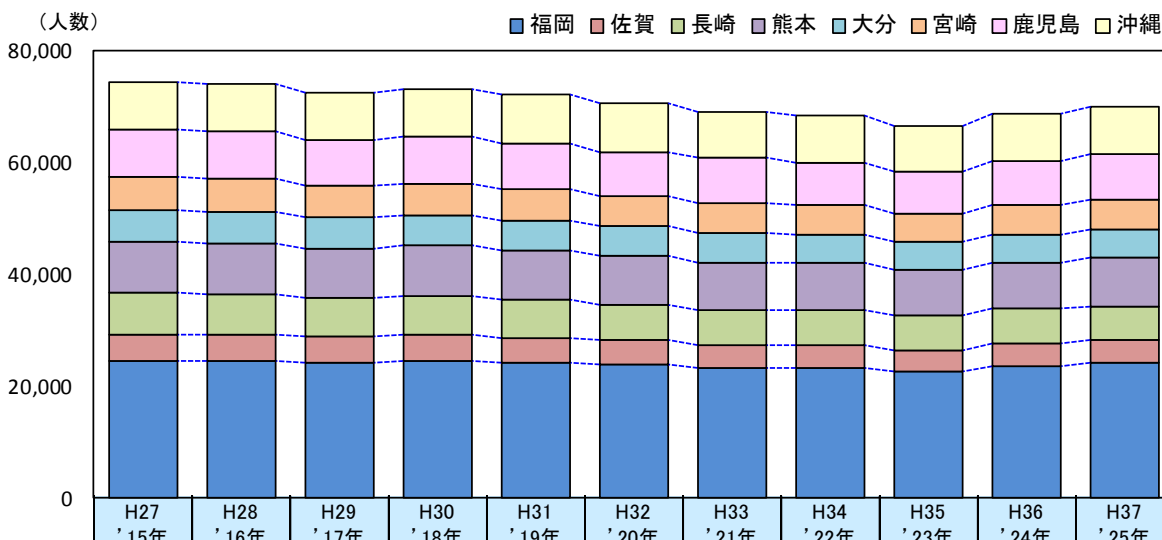


- 18歳人口概算は、文部科学省学校基本調査より、以下の通り定義して算出した。
 - 18歳人口 = 3年前の中学校卒業生及び中等教育学校前期課程修了者数
 - 中学校卒業生数 = 高校生 + フリーター + 就職者 すべて含む
- 表内の「年度」に属する18歳とは、その年の4月現在の高校3年生(その年度に卒業を迎える高校3年生)を指す。
- 表内の「割合」とは、グラフ開始年度の値を100とおいた際の増減を示す。

18歳人口予測(男子：九州沖縄：2015～2025年)

■ 2015年74396人→2025年69892人(4504人減少)

- ・男子は11年間で4504人・6.1%減少し、全国の減少率8.0%を下回る。
- ・2023年に66598人まで減少し、その後2025年に向け増加する。
- ・減少率が高いのは、長崎県(2015年比83.0)。
- ・減少数が多いのも、長崎県(7316人→6073人、1243人減少)。



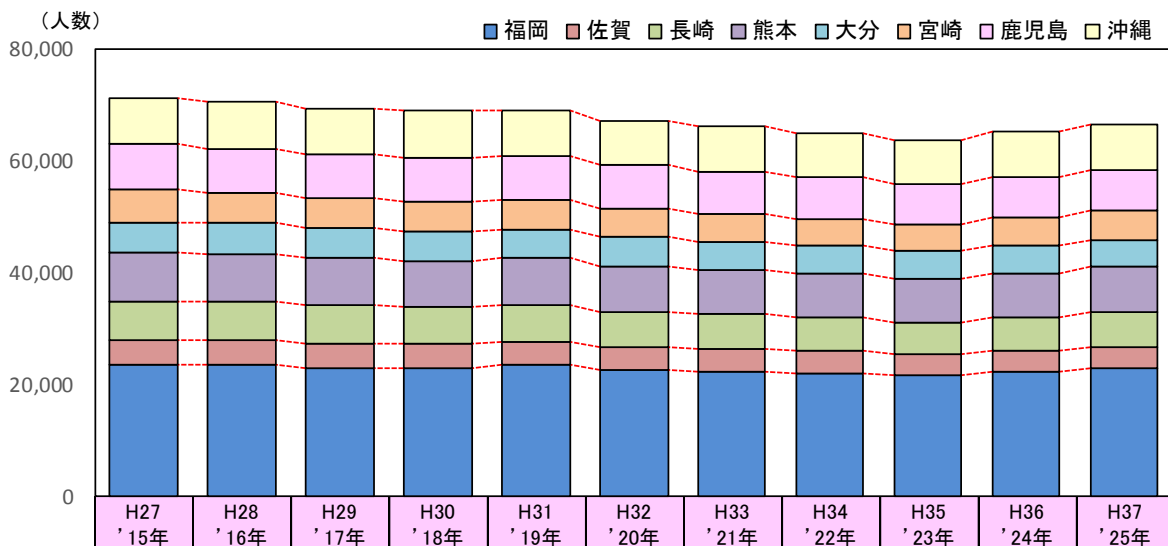
		H27 '15年	H28 '16年	H29 '17年	H30 '18年	H31 '19年	H32 '20年	H33 '21年	H34 '22年	H35 '23年	H36 '24年	H37 '25年
九州沖縄	人数	74,396	74,019	72,508	73,078	72,145	70,503	69,014	68,432	66,598	68,612	69,892
	割合	100.0	99.5	97.5	98.2	97.0	94.8	92.8	92.0	89.5	92.2	93.9
福岡	人数	24,535	24,424	24,110	24,419	24,095	23,867	23,179	23,156	22,553	23,468	24,123
	割合	100.0	99.5	98.3	99.5	98.2	97.3	94.5	94.4	91.9	95.7	98.3
佐賀	人数	4,738	4,675	4,645	4,699	4,548	4,245	4,122	4,049	3,890	4,127	4,055
	割合	100.0	98.7	98.0	99.2	96.0	89.6	87.0	85.5	82.1	87.1	85.6
長崎	人数	7,316	7,351	7,115	6,932	6,903	6,531	6,395	6,240	6,188	6,196	6,073
	割合	100.0	100.5	97.3	94.8	94.4	89.3	87.4	85.3	84.6	84.7	83.0
熊本	人数	9,147	9,152	8,805	9,028	8,619	8,672	8,430	8,492	8,008	8,237	8,585
	割合	100.0	100.1	96.3	98.7	94.2	94.8	92.2	92.8	87.5	90.1	93.9
大分	人数	5,743	5,493	5,476	5,504	5,444	5,282	5,343	5,154	4,999	5,135	5,222
	割合	100.0	95.6	95.4	95.8	94.8	92.0	93.0	89.7	87.0	89.4	90.9
宮崎	人数	5,898	5,901	5,599	5,571	5,608	5,392	5,286	5,214	5,060	5,220	5,392
	割合	100.0	100.1	94.9	94.5	95.1	91.4	89.6	88.4	85.8	88.5	91.4
鹿児島	人数	8,470	8,403	8,110	8,350	8,274	7,913	7,947	7,718	7,653	7,802	7,869
	割合	100.0	99.2	95.7	98.6	97.7	93.4	93.8	91.1	90.4	92.1	92.9
沖縄	人数	8,549	8,620	8,648	8,575	8,654	8,601	8,312	8,409	8,247	8,427	8,573
	割合	100.0	100.8	101.2	100.3	101.2	100.6	97.2	98.4	96.5	98.6	100.3
全国	人数	607,839	612,441	603,618	601,022	596,557	584,513	573,669	560,628	543,141	556,453	559,067
	割合	100.0	100.8	99.3	98.9	98.1	96.2	94.4	92.2	89.4	91.5	92.0

- ① 18歳人口概算は、文部科学省学校基本調査より、以下の通り定義して算出した。
 - ・ 18歳人口 = 3年前の中学校卒業生及び中等教育学校前期課程修了者数
 - ・ 中学校卒業生数 = 高校生 + フリーター + 就職者 すべて含む
- ② 表内の「年度」に属する18歳とは、その年の4月現在の高校3年生(その年度に卒業を迎える高校3年生)を指す。
- ③ 表内の「割合」とは、グラフ開始年度の値を100とおいた際の増減を示す。

18歳人口予測(女子：九州沖縄：2015～2025年)

■ 2015年71059人→2025年66576人(4483人減少)

- ・ 女子は11年間で4483人・6.3%減少し、全国の減少率8.7%を下回る。
- ・ 2023年に63624人まで減少した後、2025年に向け増加する。
- ・ 減少率が高いのは、佐賀県(2015年比87.1)。
- ・ 減少数が多いのは、鹿児島県(8254人→7358人、896人減少)。



		H27 '15年	H28 '16年	H29 '17年	H30 '18年	H31 '19年	H32 '20年	H33 '21年	H34 '22年	H35 '23年	H36 '24年	H37 '25年
九州・沖縄	人数	71,059	70,561	69,280	68,896	69,115	67,127	66,089	65,039	63,624	65,366	66,576
	割合	100.0	99.3	97.5	97.0	97.3	94.5	93.0	91.5	89.5	92.0	93.7
福岡	人数	23,591	23,607	22,985	22,902	23,371	22,674	22,380	22,095	21,558	22,287	22,937
	割合	100.0	100.1	97.4	97.1	99.1	96.1	94.9	93.7	91.4	94.5	97.2
佐賀	人数	4,435	4,383	4,331	4,270	4,292	4,081	3,942	3,883	3,805	3,726	3,861
	割合	100.0	98.8	97.7	96.3	96.8	92.0	88.9	87.6	85.8	84.0	87.1
長崎	人数	6,925	6,918	6,904	6,589	6,528	6,264	6,192	6,020	5,811	5,969	6,053
	割合	100.0	99.9	99.7	95.1	94.3	90.5	89.4	86.9	83.9	86.2	87.4
熊本	人数	8,626	8,483	8,461	8,414	8,344	8,199	8,040	7,830	7,853	7,914	8,102
	割合	100.0	98.3	98.1	97.5	96.7	95.0	93.2	90.8	91.0	91.7	93.9
大分	人数	5,431	5,428	5,270	5,103	5,262	5,093	4,980	4,858	4,806	4,993	4,937
	割合	100.0	99.9	97.0	94.0	96.9	93.8	91.7	89.4	88.5	91.9	90.9
宮崎	人数	5,711	5,398	5,343	5,415	5,329	5,208	5,072	5,008	4,820	4,972	5,141
	割合	100.0	94.5	93.6	94.8	93.3	91.2	88.8	87.7	84.4	87.1	90.0
鹿児島	人数	8,254	7,986	7,860	7,879	7,714	7,728	7,497	7,402	7,195	7,335	7,358
	割合	100.0	96.8	95.2	95.5	93.5	93.6	90.8	89.7	87.2	88.9	89.1
沖縄	人数	8,086	8,358	8,126	8,324	8,275	7,880	7,986	7,943	7,776	8,170	8,187
	割合	100.0	103.4	100.5	102.9	102.3	97.5	98.8	98.2	96.2	101.0	101.2
全国	人数	582,423	585,849	576,786	573,147	569,600	557,468	547,637	536,052	517,989	531,813	531,576
	割合	100.0	100.6	99.0	98.4	97.8	95.7	94.0	92.0	88.9	91.3	91.3

- ① 18歳人口概算は、文部科学省学校基本調査より、以下の通り定義して算出した。
 - ・ 18歳人口=3年前の中学校卒業後及び中等教育学校前期課程修了者数
 - ・ 中学校卒業後者数=高校生+フリーター+就職者 すべて含む
- ② 表内の「年度」に属する18歳とは、その年の4月現在の高校3年生(その年度に卒業を迎える高校3年生)を指す。
- ③ 表内の「割合」とは、グラフ開始年度の値を100とおいた際の増減を示す。

進学者数・進学率・残留率(現役：九州沖縄：2005～2014年)

■大学進学率が6.4ポイント上昇(31.9%→38.3%)するが、
大学・短大・専門学校ともに進学者数は減少

進学者数

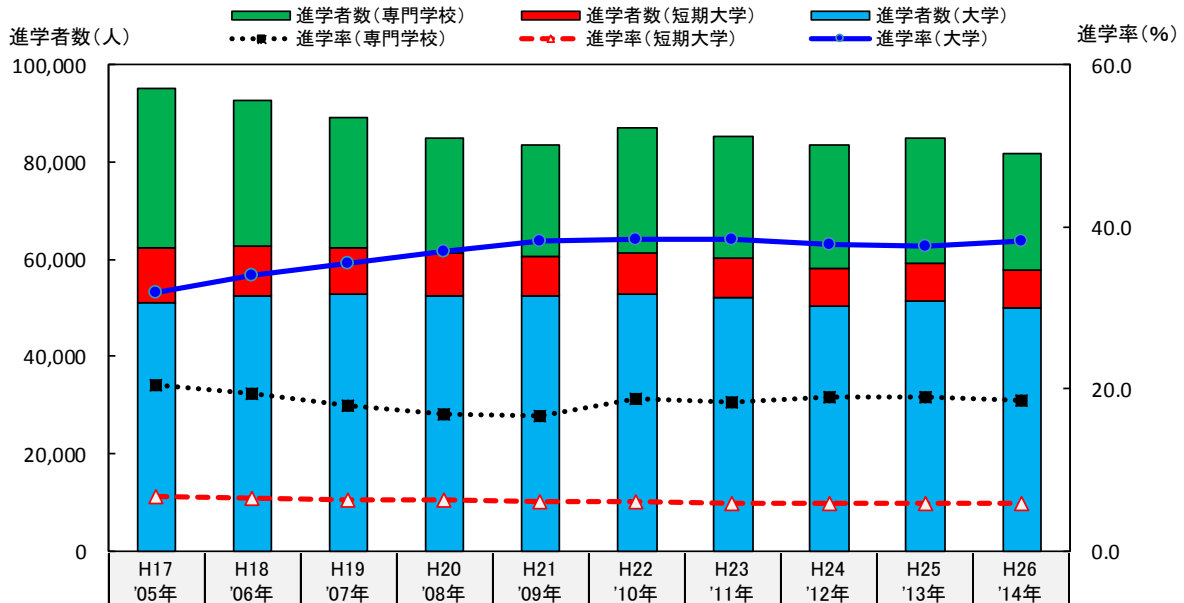
- ・大学は、2005年51219人→2014年49940人(1279人減少)。
- ・短大は、2005年10996人→2014年7728人(3268人減少)と、29.7%減少。
- ・専門学校は、2005年32927人→2014年24157人(8770人減少)と、26.6%減少。

進学率

- ・大学は、2005年31.9%→2014年38.3%(6.4ポイント上昇)。
- ・短大は、2005年6.8%→2014年5.9%(0.9ポイント低下)。
- ・専門学校は、2005年20.5%→2014年18.5%(2.0ポイント低下)。

残留率

- ・大学は、2005年45.5%→2014年46.0%(0.5ポイント上昇)。
- ・短大は、2005年69.1%→2014年74.2%(5.1ポイント上昇)。



		H17 '05年	H18 '06年	H19 '07年	H20 '08年	H21 '09年	H22 '10年	H23 '11年	H24 '12年	H25 '13年	H26 '14年	
九州 沖縄	卒業生数	160,765	154,315	149,379	142,054	136,852	137,594	135,785	133,308	135,923	130,284	
	進学者数	大学	51,219	52,439	53,021	52,372	52,321	52,901	52,145	50,384	51,275	49,940
		短期大学	10,996	10,216	9,346	8,855	8,262	8,277	8,048	7,718	7,869	7,728
		専門学校	32,927	30,036	26,815	23,838	22,891	25,806	24,991	25,524	25,691	24,157
	進学率	大学	31.9	34.0	35.5	36.9	38.2	38.4	38.4	37.8	37.7	38.3
		短期大学	6.8	6.6	6.3	6.2	6.0	6.0	5.9	5.8	5.8	5.9
		専門学校	20.5	19.5	18.0	16.8	16.7	18.8	18.4	19.1	18.9	18.5
	残留率	大学	45.5	45.8	46.5	46.5	46.3	47.1	46.6	46.5	46.3	46.0
		短期大学	69.1	70.1	70.7	71.2	71.8	73.7	73.0	74.2	74.9	74.2

①卒業生数 = 高等学校全日制・定時制の卒業生数+中等教育後期課程の修了者数
 ②進学者数 = 卒業生数(①)のうち、大学・短期大学・専修学校(専門課程)に進学した数
 ③進学率 = 進学者数(②) ÷ 卒業生数(①) × 100
 ④残留率 = 各都道府県の高等学校(全日制・定時制)と中等教育後期課程修了者が地元の大学・短期大学に入学した割合
 ⑤専門学校 = 専修学校の専門課程

進学者数・進学率・残留率(現役男子：九州沖縄：2005～2014年)

■大学進学率は40%に達する一方、短大進学率は1.1%、専門学校進学率は15.7%に低下

進学者数

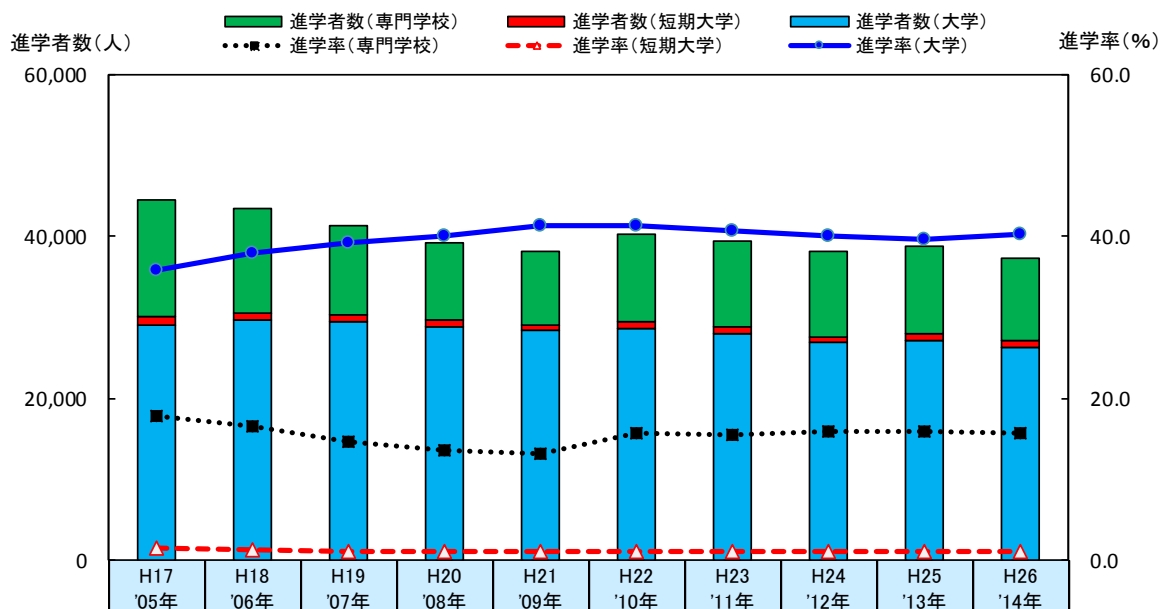
- ・大学は、2005年28965人→2014年26324人(2641人減少)。
- ・短大は、2005年1174人→2014年725人(449人減少)。
- ・専門学校は、2005年14389人→2014年10305人(4084人減少)。

進学率

- ・大学は、2005年35.7%→2014年40.2%(4.5ポイント上昇)。
- ・短大は、2005年1.4%→2014年1.1%(0.3ポイント低下)。
- ・専門学校は、2005年17.7%→2014年15.7%(2.0ポイント低下)。

残留率

- ・大学は、2005年42.5%→2014年42.4%(0.1ポイント低下)。
- ・短大は、2005年60.4%→2014年70.2%(9.8ポイント上昇)。



		H17 '05年	H18 '06年	H19 '07年	H20 '08年	H21 '09年	H22 '10年	H23 '11年	H24 '12年	H25 '13年	H26 '14年	
九州 沖縄	卒業生数	81,089	78,032	75,288	71,831	68,818	69,298	68,811	67,139	68,624	65,466	
	進学者数	大 学	28,965	29,629	29,404	28,801	28,413	28,620	28,008	26,851	27,155	26,324
		短期大学	1,174	937	814	757	683	725	698	662	725	725
		専門学校	14,389	12,769	11,061	9,690	9,023	10,903	10,591	10,678	10,874	10,305
	進学率	大 学	35.7	38.0	39.1	40.1	41.3	41.3	40.7	40.0	39.6	40.2
		短期大学	1.4	1.2	1.1	1.1	1.0	1.0	1.0	1.0	1.1	1.1
		専門学校	17.7	16.4	14.7	13.5	13.1	15.7	15.4	15.9	15.8	15.7
	残留率	大 学	42.5	43.0	43.2	43.3	43.4	44.1	43.3	42.9	42.9	42.4
		短期大学	60.4	60.2	59.2	65.1	66.4	65.8	67.2	68.2	69.3	70.2

①卒業生数 = 高等学校全日制・定時制の卒業生数+中等教育後期課程の修了者数

②進学者数 = 卒業生数 (①) のうち、大学・短期大学・専修学校(専門課程)に進学した数

③進学率 = 進学者数 (②) ÷ 卒業生数 (①) × 100

④残留率 = 各都道府県の高等学校(全日制・定時制)と中等教育後期課程修了者が地元の大学・短期大学に入学した割合

⑤専門学校 = 専修学校の専門課程

進学者数・進学率・残留率(現役女子：九州沖縄：2005～2014年)

■ 大学進学率が8.5%上昇(27.9%→36.4%)し、男子と3.8ポイント差に

進学者数

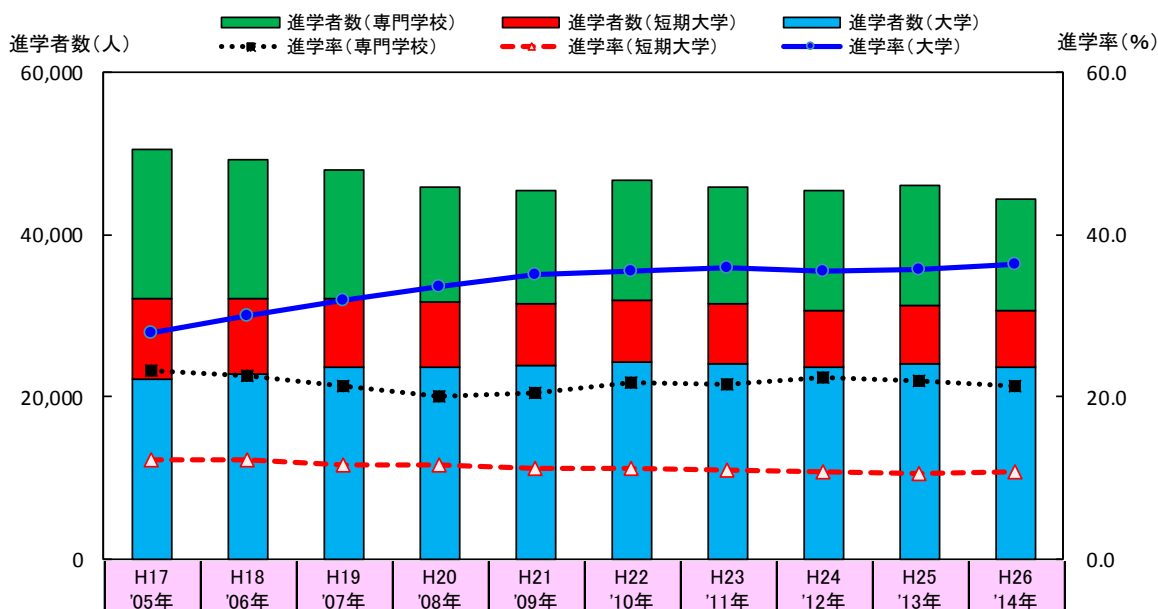
- ・ 大学は、2005年22254人→2014年23616人(1362人増加)。
- ・ 短大は、2005年9822人→2014年7003人(2819人減少)。
- ・ 専門学校は、2005年18538人→2014年13852人(4686人減少)。

進学率

- ・ 大学は、2005年27.9%→2014年36.4%(8.5ポイント上昇)し、男子と3.8ポイント差に。
- ・ 短大は、2005年12.3%→2014年10.8%(1.5ポイント低下)。
- ・ 専門学校は、2005年23.3%→2014年21.4%(1.9ポイント低下)。

残留率

- ・ 大学は、2005年49.8%→2014年50.4%(0.6ポイント上昇)。
- ・ 短大は、2005年70.1%→2014年74.6%(4.5ポイント上昇)。



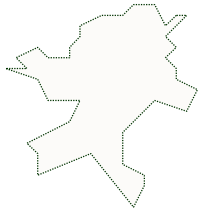
		H17 '05年	H18 '06年	H19 '07年	H20 '08年	H21 '09年	H22 '10年	H23 '11年	H24 '12年	H25 '13年	H26 '14年	
九州 沖縄	卒業生数	79,676	76,283	74,091	70,223	68,034	68,296	66,974	66,169	67,299	64,818	
	進学者数	大 学	22,254	22,810	23,617	23,571	23,908	24,281	24,137	23,533	24,120	23,616
		短期大学	9,822	9,279	8,532	8,098	7,579	7,552	7,350	7,056	7,144	7,003
		専門学校	18,538	17,267	15,754	14,148	13,868	14,903	14,400	14,846	14,817	13,852
	進学率	大 学	27.9	29.9	31.9	33.6	35.1	35.6	36.0	35.6	35.8	36.4
		短期大学	12.3	12.2	11.5	11.5	11.1	11.1	11.0	10.7	10.6	10.8
		専門学校	23.3	22.6	21.3	20.1	20.4	21.8	21.5	22.4	22.0	21.4
	残留率	大 学	49.8	49.8	50.9	50.8	50.2	51.0	50.8	50.9	50.6	50.4
		短期大学	70.1	71.1	71.8	71.7	72.3	74.6	73.6	74.8	75.5	74.6

①卒業生数 = 高等学校全日制・定時制の卒業生数+中等教育後期課程の修了者数
 ②進学者数 = 卒業生数(①)のうち、大学・短期大学・専修学校(専門課程)に進学した数
 ③進学率 = 進学者数(②) ÷ 卒業生数(①) × 100
 ④残留率 = 各都道府県の高等学校(全日制・定時制)と中等教育後期課程修了者が地元の大学・短期大学に入学した割合
 ⑤専門学校 = 専修学校の専門課程

進学者数・進学率・残留率推移(現役：県別：2005～2014年)

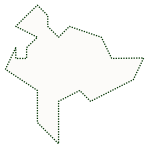
		H17 '05年	H18 '06年	H19 '07年	H20 '08年	H21 '09年	H22 '10年	H23 '11年	H24 '12年	H25 '13年	H26 '14年	
福岡	卒業者数	50,208	46,565	45,941	43,755	42,166	42,702	42,241	41,632	42,908	41,758	
	進学者数	大 学	18,661	18,773	19,772	19,329	19,118	19,519	19,382	18,791	19,141	19,082
		短期大学	3,586	3,257	3,026	2,889	2,703	2,844	2,707	2,605	2,613	2,636
		専門学校	9,365	8,210	7,059	6,002	6,011	6,772	6,524	6,805	6,802	6,538
	進学率	大 学	37.2	40.3	43.0	44.2	45.3	45.7	45.9	45.1	44.6	45.7
		短期大学	7.1	7.0	6.6	6.6	6.4	6.7	6.4	6.3	6.1	6.3
		専門学校	18.7	17.6	15.4	13.7	14.3	15.9	15.4	16.3	15.9	15.7
残留率	大 学	62.5	62.6	63.5	63.8	64.2	64.5	63.7	63.7	64.6	63.5	
	短期大学	89.5	89.9	91.0	90.5	90.1	91.4	90.7	92.6	93.2	93.4	
佐賀	卒業者数	10,411	9,825	9,500	9,062	9,017	8,779	8,732	8,423	8,519	8,281	
	進学者数	大 学	3,284	3,287	3,324	3,214	3,371	3,255	3,149	2,924	2,995	2,960
		短期大学	788	693	578	546	489	464	465	481	485	442
		専門学校	1,891	1,638	1,445	1,307	1,240	1,441	1,418	1,477	1,515	1,446
	進学率	大 学	31.5	33.5	35.0	35.5	37.4	37.1	36.1	34.7	35.2	35.7
		短期大学	7.6	7.1	6.1	6.0	5.4	5.3	5.3	5.7	5.7	5.3
		専門学校	18.2	16.7	15.2	14.4	13.8	16.4	16.2	17.5	17.8	17.5
残留率	大 学	14.5	13.4	14.7	13.4	13.6	13.7	14.6	15.1	14.7	15.1	
	短期大学	60.0	57.7	60.6	58.1	56.8	60.1	59.9	62.6	63.7	56.0	
長崎	卒業者数	17,383	16,630	16,076	15,220	14,465	14,606	14,577	14,040	14,081	13,182	
	進学者数	大 学	5,631	5,472	5,419	5,364	5,322	5,450	5,377	5,191	5,121	4,923
		短期大学	1,038	970	891	776	714	706	652	667	634	652
		専門学校	3,496	2,988	2,624	2,511	2,297	2,430	2,501	2,381	2,526	2,310
	進学率	大 学	32.4	32.9	33.7	35.2	36.8	37.3	36.9	37.0	36.4	37.3
		短期大学	6.0	5.8	5.5	5.1	4.9	4.8	4.5	4.8	4.5	4.9
		専門学校	20.1	18.0	16.3	16.5	15.9	16.6	17.2	17.0	17.9	17.5
残留率	大 学	33.9	33.3	33.0	32.9	33.9	33.6	34.9	34.1	34.1	34.0	
	短期大学	45.8	43.7	47.7	49.3	45.6	50.3	47.4	50.1	51.6	52.1	
熊本	卒業者数	19,730	19,134	18,576	17,177	16,801	16,841	16,635	16,293	16,640	15,968	
	進学者数	大 学	5,978	6,119	6,168	6,193	6,190	6,375	6,275	6,104	6,248	6,197
		短期大学	988	889	811	747	696	706	696	701	666	728
		専門学校	4,273	3,808	3,511	2,958	2,899	3,264	3,362	3,318	3,181	2,990
	進学率	大 学	30.3	32.0	33.2	36.1	36.8	37.9	37.7	37.5	37.5	38.8
		短期大学	5.0	4.6	4.4	4.3	4.1	4.2	4.2	4.3	4.0	4.6
		専門学校	21.7	19.9	18.9	17.2	17.3	19.4	20.2	20.4	19.1	18.7
残留率	大 学	47.8	48.3	49.2	48.0	49.4	49.5	47.3	47.0	45.4	45.5	
	短期大学	49.1	51.2	49.8	52.2	53.2	57.3	54.5	55.8	55.2	54.9	
大分	卒業者数	13,059	12,415	11,951	11,528	10,969	10,982	10,662	10,621	11,001	10,419	
	進学者数	大 学	4,121	4,186	4,200	4,112	4,186	3,964	3,982	3,822	3,896	3,626
		短期大学	1,230	1,093	1,063	1,001	910	974	912	824	901	882
		専門学校	2,715	2,496	2,286	2,102	1,784	2,193	2,128	2,150	2,308	2,196
	進学率	大 学	31.6	33.7	35.1	35.7	38.2	36.1	37.3	36.0	35.4	34.8
		短期大学	9.4	8.8	8.9	8.7	8.3	8.9	8.6	7.8	8.2	8.5
		専門学校	20.8	20.1	19.1	18.2	16.3	20.0	20.0	20.2	21.0	21.1
残留率	大 学	20.3	22.0	22.3	24.2	22.8	22.7	24.3	23.0	22.3	22.7	
	短期大学	66.1	68.9	70.0	68.8	72.0	73.8	73.2	73.5	76.4	76.1	
宮崎	卒業者数	13,247	12,552	12,298	11,601	11,056	10,967	10,916	10,807	11,357	10,653	
	進学者数	大 学	3,940	4,084	3,991	3,908	3,938	4,050	3,885	3,834	3,903	3,768
		短期大学	965	873	832	805	704	647	640	601	694	639
		専門学校	2,660	2,258	2,236	1,906	1,858	1,967	1,859	1,971	1,981	1,782
	進学率	大 学	29.7	32.5	32.5	33.7	35.6	36.9	35.6	35.5	34.4	35.4
		短期大学	7.3	7.0	6.8	6.9	6.4	5.9	5.9	5.6	6.1	6.0
		専門学校	20.1	18.0	18.2	16.4	16.8	17.9	17.0	18.2	17.4	16.7
残留率	大 学	21.9	23.3	24.3	24.8	23.5	25.4	25.3	25.7	25.8	26.5	
	短期大学	51.9	55.3	55.4	56.7	57.5	54.9	60.1	55.3	57.8	53.7	
鹿児島	卒業者数	19,363	20,274	19,000	18,073	17,586	17,182	17,007	16,321	16,447	15,374	
	進学者数	大 学	5,001	5,639	5,414	5,283	5,256	5,193	5,195	4,803	4,815	4,428
		短期大学	1,637	1,663	1,520	1,448	1,540	1,376	1,392	1,301	1,346	1,220
		専門学校	4,233	4,409	3,844	3,312	3,212	3,561	3,455	3,519	3,425	3,182
	進学率	大 学	25.8	27.8	28.5	29.2	29.9	30.2	30.5	29.4	29.3	28.8
		短期大学	8.5	8.2	8.0	8.0	8.8	8.0	8.2	8.0	8.2	7.9
		専門学校	21.9	21.7	20.2	18.3	18.3	20.7	20.3	21.6	20.8	20.7
残留率	大 学	37.1	38.0	36.4	34.9	33.4	34.5	34.5	33.8	32.4	32.4	
	短期大学	70.5	73.4	71.9	71.7	74.0	73.3	72.4	72.6	73.4	75.1	
沖縄	卒業者数	17,364	16,920	16,037	15,638	14,792	15,535	15,015	15,171	14,970	14,649	
	進学者数	大 学	4,603	4,879	4,733	4,969	4,940	5,095	4,900	4,915	5,156	4,956
		短期大学	764	778	625	643	506	560	584	538	530	529
		専門学校	4,294	4,229	3,810	3,740	3,590	4,178	3,744	3,903	3,953	3,713
	進学率	大 学	26.5	28.8	29.5	31.8	33.4	32.8	32.6	32.4	34.4	33.8
		短期大学	4.4	4.6	3.9	4.1	3.4	3.6	3.9	3.5	3.5	3.6
		専門学校	24.7	25.0	23.8	23.9	24.3	26.9	24.9	25.7	26.4	25.3
残留率	大 学	56.3	58.1	57.5	58.7	57.8	60.4	57.9	57.2	56.2	53.8	
	短期大学	62.4	63.3	61.2	65.4	65.5	69.7	68.1	75.0	72.5	69.6	

福岡県



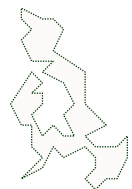
学校数：大学 34(国3・公4・私27)／短大 20(私20)／専門学校 145(国1・公1・私143)
卒業生数：50208人→41758人(8450人減少)
進学者数：
 大学 18661人→19082人(421人増加)／短大 3586人→2636人(950人減少)
 専門学校 9365人→6538人(2827人減少)
進学率：
 大学 37.2%→45.7%(8.5ポイント上昇)／短大 7.1%→6.3%(0.8ポイント低下)
 専門学校 18.7%→15.7%(3.0ポイント低下)
残留率：
 大学 62.5%→63.5%(1.0ポイント上昇)／短大 89.5%→93.4%(3.9ポイント上昇)
人口流出先：
 大学 1位東京都(1359人)、2位熊本県(774人)、3位佐賀県(689人)
 短大 1位東京都(45人)、2位佐賀県(43人)、3位大分県(41人)
人口流入元：
 大学 1位佐賀県(1464人)、2位熊本県(1254人)、3位長崎県(1105人)
 短大 1位熊本県(221人)、2位長崎県(216人)、3位大分県(180人)

佐賀県



学校数：大学 2(国1・私1)／短大 3(私3)／専門学校 23(公2・私21)
卒業生数：10411人→8281人(2130人減少)
進学者数：
 大学 3284人→2960人(324人減少)／短大 788人→442人(346人減少)
 専門学校 1891人→1446人(445人減少)
進学率：
 大学 31.5%→35.7%(4.2ポイント上昇)／短大 7.6%→5.3%(2.3ポイント低下)
 専門学校 18.2%→17.5%(0.7ポイント低下)
残留率：
 大学 14.5%→15.1%(0.6ポイント上昇)／短大 60.0%→56.0%(4.0ポイント低下)
人口流出先：
 大学 1位福岡県(1464人)、2位東京都(299人)、3位長崎県(222人)
 短大 1位福岡県(162人)、2位大分県(9人)、3位東京都(8人)
人口流入元：
 大学 1位福岡県(689人)、2位長崎県(182人)、3位熊本県(117人)
 短大 1位長崎県(60人)、2位福岡県(43人)、3位熊本県・鹿児島県(8人)

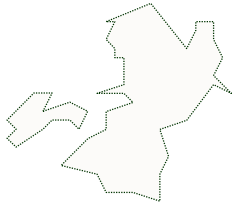
長崎県



学校数：大学 10(国1・公3・私6)／短大2(私2)／専門学校 33(公2・私31)
卒業生数：17383人→13182人(4201人減少)
進学者数：
 大学 5631人→4923人(708人減少)／短大 1038人→652人(386人減少)
 専門学校 3496人→2310人(1186人減少)
進学率：
 大学 32.4%→37.3%(4.9ポイント上昇)／短大 6.0%→4.9%(1.1ポイント低下)
 専門学校 20.1%→17.5%(2.6ポイント低下)
残留率：
 大学 33.9%→34.0%(0.1ポイント上昇)／短大 45.8%→52.1%(6.3ポイント上昇)
人口流出先：
 大学 1位福岡県(1105人)、2位東京都(381人)、3位熊本県(307人)
 短大 1位福岡県(216人)、2位佐賀県(60人)、3位大分県(15人)
人口流入元：
 大学 1位福岡県(559人)、2位佐賀県(222人)、3位熊本県(173人)
 短大 1位沖縄県(13人)、2位佐賀県(7人)、3位熊本県(4人)

- ①卒業生数 = 高等学校全日制・定時制の卒業生数+中等教育後期課程の修了者数
 ②進学者数 = 卒業生数 (①) のうち、大学・短期大学・専修学校（専門課程）に進学した数
 ③進学率 = 進学者数 (②) ÷ 卒業生数 (①) × 100
 ④残留率 = 各都道府県の高専（全日制・定時制）と中等教育後期課程修了者が地元の大学・短期大学に入学した割合
 ⑤専門学校 = 専修学校の専門課程

熊本県



学校数：大学 9(国1・公1・私7)／短大 2(私2)／専門学校 44(公4・私40)

卒業生数：19730人→15968人(3762人減少)

進学者数：

大学 5978人→6197人(219人増加)／短大 988人→728人(260人減少)

専門学校 4273人→2990人(1283人減少)

進学率：

大学 30.3%→38.8%(8.5ポイント上昇)／短大 5.0%→4.6%(0.4ポイント低下)

専門学校 21.7%→18.7%(3.0ポイント低下)

残留率：

大学 47.8%→45.5%(2.3ポイント低下)／短大 49.1%→54.9%(5.8ポイント上昇)

人口流出先：

大学 1位福岡県(1254人)、2位東京都(548人)、3位鹿児島県(253人)

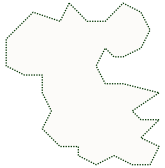
短大 1位福岡県(221人)、2位東京都(22人)、3位大分県(14人)

人口流入元：

大学 1位福岡県(774人)、2位鹿児島県(352人)、3位長崎県(307人)

短大 1位宮崎県(8人)、2位福岡県・鹿児島県(3人)

大分県



学校数：大学 5(国1・公1・私3)／短大 5(公1・私4)／専門学校 38(公1・私37)

卒業生数：13059人→10419人(2640人減少)

進学者数：

大学 4121人→3626人(495人減少)／短大 1230人→882人(348人減少)

専門学校 2715人→2196人(519人減少)

進学率：

大学 31.6%→34.8%(3.2ポイント上昇)／短大 9.4%→8.5%(0.9ポイント低下)

専門学校 20.8%→21.1%(0.3ポイント上昇)

残留率：

大学 20.3%→22.7%(2.4ポイント上昇)／短大 66.1%→76.1%(10.0ポイント上昇)

人口流出先：

大学 1位福岡県(1085人)、2位東京都(332人)、3位熊本県(224人)

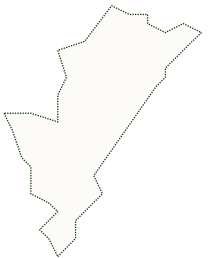
短大 1位福岡県(180人)、2位東京都(15人)、3位大阪府(10人)

人口流入元：

大学 1位福岡県(284人)、2位長崎県(157人)、3位熊本県(138人)

短大 1位宮崎県(44人)、2位福岡県(41人)、3位鹿児島県(16人)

宮崎県



学校数：大学 7(国1・公2・私4)／短大 2(私2)／専門学校 28(公1・私27)

卒業生数：13247人→10653人(2594人減少)

進学者数：

大学 3940人→3768人(172人減少)／短大 965人→639人(326人減少)

専門学校 2660人→1782人(878人減少)

進学率：

大学 29.7%→35.4%(5.7ポイント上昇)／短大 7.3%→6.0%(1.3ポイント低下)

専門学校 20.1%→16.7%(3.4ポイント低下)

残留率：

大学 21.9%→26.5%(4.6ポイント上昇)／短大 51.9%→53.7%(1.8ポイント上昇)

人口流出先：

大学 1位福岡県(777人)、2位東京都(472人)、3位熊本県(285人)

短大 1位福岡県(145人)、2位鹿児島県(46人)、3位大分県(44人)

人口流入元：

大学 1位鹿児島県(207人)、2位福岡県(177人)、3位熊本県(161人)

短大 1位鹿児島県(12人)、2位東京都・神奈川県・京都府・熊本県・大分県・沖縄県(1人)

①卒業生数 = 高等学校全日制・定時制の卒業生数 + 中等教育後期課程の修了者数

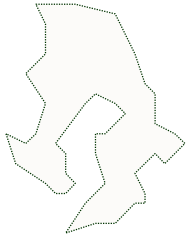
②進学者数 = 卒業生数 (①) のうち、大学・短期大学・専修学校(専門課程) に進学した数

③進学率 = 進学者数 (②) ÷ 卒業生数 (①) × 100

④残留率 = 各都道府県の高専(全日制・定時制) と中等教育後期課程修了者が地元の大学・短期大学に入学した割合

⑤専門学校 = 専修学校の専門課程

鹿児島県



学校数：大学 6(国2・私4)／短大 4(公1・私3)／専門学校 42(公2・私40)

卒業生数：19363人→15374人(3989人減少)

進学者数：

大学 5001人→4428人(573人減少)／短大 1637人→1220人(417人減少)

専門学校 4233人→3182人(1051人減少)

進学率：

大学 25.8%→28.8%(3.0ポイント上昇)／短大 8.5%→7.9%(0.6ポイント低下)

専門学校 21.9%→20.7%(1.2ポイント低下)

残留率：

大学 37.1%→32.4%(4.7ポイント低下)／短大 70.5%→75.1%(4.6ポイント上昇)

人口流出先：

大学 1位福岡県(1048人)、2位東京都(586人)、3位熊本県(352人)

短大 1位福岡県(130人)、2位東京都(25人)、3位大阪府(22人)

人口流入元：

大学 1位福岡県(283人)、2位熊本県(253人)、3位宮崎県(224人)

短大 1位宮崎県(46人)、2位熊本県(6人)、3位茨城県・佐賀県(3人)

沖縄県



学校数：大学 8(国1・公3・私4)／短大 2(私2)／専門学校 48(私48)

卒業生数：17364人→14649人(2715人減少)

進学者数：

大学 4603人→4956人(353人増加)／短大 764人→529人(235人減少)

専門学校 4294人→3713人(581人減少)

進学率：

大学 26.5%→33.8%(7.3ポイント上昇)／短大 4.4%→3.6%(0.8ポイント低下)

専門学校 24.7%→25.3%(0.6ポイント上昇)

残留率：

大学 56.3%→53.8%(2.5ポイント低下)／短大 62.4%→69.6%(7.2ポイント上昇)

人口流出先：

大学 1位東京都(606人)、2位福岡県(341人)、3位神奈川県(187人)

短大 1位福岡県(49人)、2位東京都(30人)、3位長崎県(13人)

人口流入元：

大学 1位鹿児島県(87人)、2位福岡県(75人)、3位長崎県(59人)

短大 1位長崎県(3人)、2位京都府(2人)、3位秋田県・埼玉県・島根県・広島県・熊本県・鹿児島県(1人)

①卒業生数 = 高等学校全日制・定時制の卒業生数 + 中等教育後期課程の修了者数

②進学者数 = 卒業生数 (①) のうち、大学・短期大学・専修学校（専門課程）に進学した数

③進学率 = 進学者数 (②) ÷ 卒業生数 (①) × 100

④残留率 = 各都道府県の高専（全日制・定時制）と中等教育後期課程修了者が地元の大学・短期大学に入学した割合

⑤専門学校 = 専修学校の専門課程