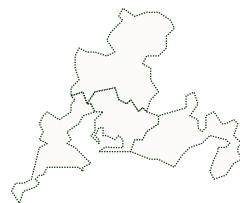


18歳人口予測

大学・短大・専門学校進学率

地元残留率の動向

東海版



【将来予測 2015～2026年】

▶ 18歳人口予測 P2～P4

- ・ 2015年147082人→2026年135996人(11086人減少)。
- ・ 減少率が高いのは、三重県(2015年比88.5)。
- ・ 減少数が多いのは、愛知県(72998人→69449人、3549人減少)。

【経過推移 2005～2014年】

▶ 進学者数・進学率・残留率(現役)の推移 P5～P8

進学者数

- ・ 大学は、2005年61279人→2014年63790人(2511人増加)。
- ・ 短大は、2005年10805人→2014年7034人(3771人減少)と、34.9%減少。
- ・ 専門学校は、2005年23533人→2014年18612人(4921人減少)と、20.9%減少。

進学率

- ・ 大学は、2005年43.7%→2014年50.1%(6.4ポイント上昇)。
- ・ 短大は、2005年7.7%→2014年5.5%(2.2ポイント低下)。
- ・ 専門学校は、2005年16.8%→2014年14.6%(2.2ポイント低下)。

残留率

- ・ 大学は、2005年45.3%→2014年48.0%(2.7ポイント上昇)。
- ・ 短大は、2005年67.9%→2014年75.6%(7.7ポイント上昇)。

▶ 東海エリア概要(県別) P9～P10

※分析にあたって

- ① 18歳人口概算は、文部科学省学校基本調査より、以下の通り定義して算出した。
 - ・ 18歳人口=3年前の中学校卒業生及び中等教育学校前期課程修了者数
 - ・ 中学校卒業生数=高校生+フリーター+就職者 すべて含む
- ② 表内の「年度」に属する18歳とは、その年の4月現在の高校3年生(その年度に卒業を迎える高校3年生)を指す。
- ③ 表内の「割合」とは、グラフ開始年度の値を100とおいた際の増減を示す。
- ④ 進学率とは、高等学校卒業生数(全日制・定時制+中等教育学校後期課程)÷進学者数(大学・短大・専修学校専門課程)で算出した。
- ⑤ 残留率とは、高等学校卒業生数(全日制・定時制+中等教育学校後期課程)÷自県内の進学者数(大学・短大)で算出した。
- ⑥ 図表で利用している百分率(%)は小数点第2位を四捨五入しているため、四捨五入の結果、数値の和が100.0にならない場合がある。
- ⑦ 各分析の該当期間については、速報段階では数値が公表されないものもあるため、分析によっては期間が一致しない場合がある。

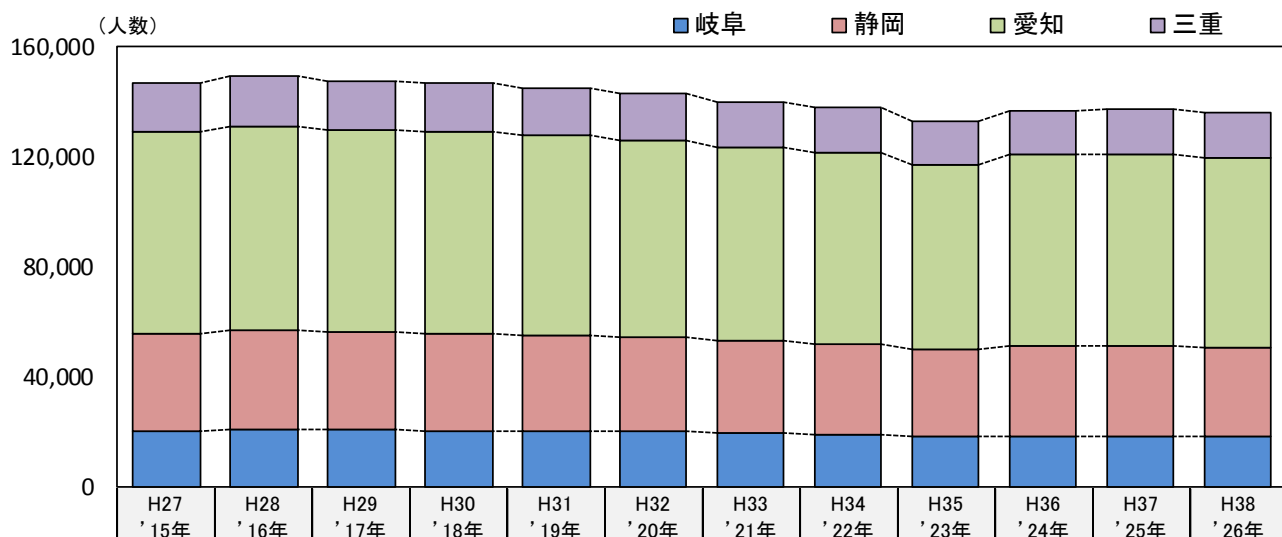
【本件に関するお問い合わせ先】

株式会社リクルートマーケティングパートナーズ リクルート進学総研
<http://souken.shingakunet.com/>

18歳人口予測(全体：東海：2015～2026年)

■ 2015年147082人→2026年135996人(11086人減少)

- ・東海エリアは12年間で11086人・7.5%減少し、全国の減少率9.0%を下回る。
- ・2023年に133109人まで減少するのが12年間では底となり、翌年3950人増加する。
- ・減少率が高いのは、三重県(2015年比88.5)。
- ・減少数が多いのは、愛知県(72998人→69449人、3549人減少)。



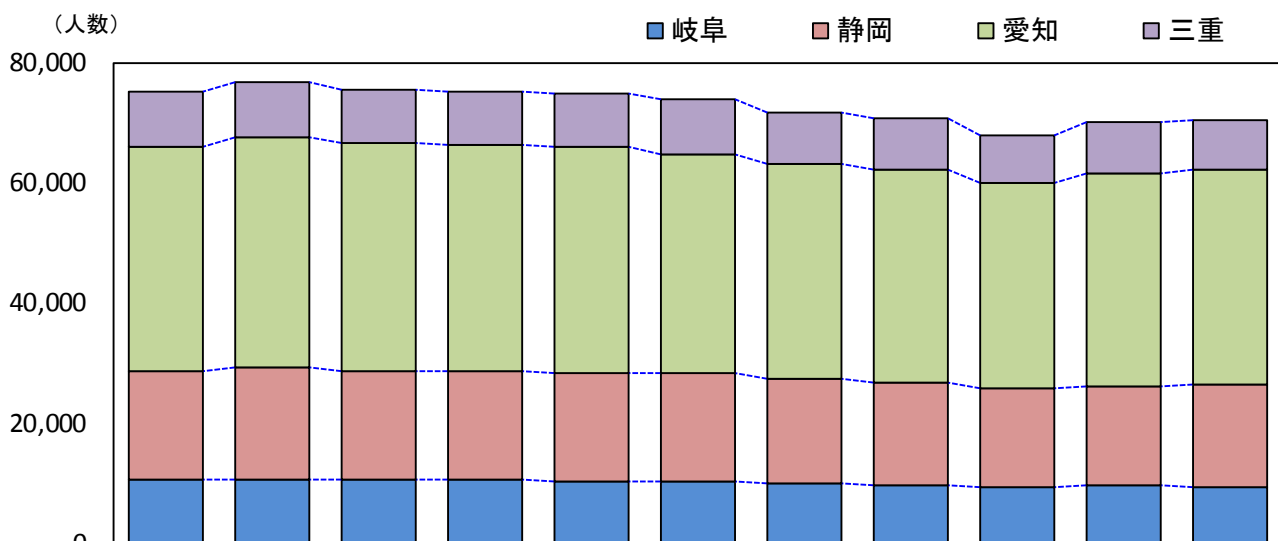
		H27 '15年	H28 '16年	H29 '17年	H30 '18年	H31 '19年	H32 '20年	H33 '21年	H34 '22年	H35 '23年	H36 '24年	H37 '25年	H38 '26年
東海	人数	147,082	149,716	147,601	146,969	145,234	143,305	140,294	138,271	133,109	137,059	137,381	135,996
	割合	100.0	101.8	100.4	99.9	98.7	97.4	95.4	94.0	90.5	93.2	93.4	92.5
岐阜	人数	20,560	20,795	20,705	20,500	20,053	20,003	19,556	18,816	18,258	18,594	18,290	18,215
	割合	100.0	101.1	100.7	99.7	97.5	97.3	95.1	91.5	88.8	90.4	89.0	88.6
静岡	人数	35,404	35,989	35,474	35,246	35,078	34,627	33,878	33,347	32,011	32,758	33,133	32,296
	割合	100.0	101.7	100.2	99.6	99.1	97.8	95.7	94.2	90.4	92.5	93.6	91.2
愛知	人数	72,998	74,550	73,625	73,395	72,638	71,301	69,965	69,554	66,999	69,390	69,825	69,449
	割合	100.0	102.1	100.9	100.5	99.5	97.7	95.8	95.3	91.8	95.1	95.7	95.1
三重	人数	18,120	18,382	17,797	17,828	17,465	17,374	16,895	16,554	15,841	16,317	16,133	16,036
	割合	100.0	101.4	98.2	98.4	96.4	95.9	93.2	91.4	87.4	90.0	89.0	88.5
全国	人数	1,190,262	1,198,290	1,179,810	1,175,152	1,166,874	1,139,843	1,122,017	1,097,275	1,061,776	1,088,705	1,090,569	1,082,772
	割合	100.0	100.7	99.1	98.7	98.0	95.8	94.3	92.2	89.2	91.5	91.6	91.0

- ① 18歳人口概算は、文部科学省学校基本調査より、以下の通り定義して算出した。
 - ・ 18歳人口=3年前の中学校卒業生及び中等教育学校前期課程修了者数
 - ・ 中学校卒業生数=高校生+フリーター+就職者 すべて含む
- ② 表内の「年度」に属する18歳とは、その年の4月現在の高校3年生(その年度に卒業を迎える高校3年生)を指す。
- ③ 表内の「割合」とは、グラフ開始年度の値を100とおいた際の増減を示す。

18歳人口予測(男子：東海：2015～2025年)

■ 2015年75090人→2025年70474人(4616人減少)

- ・ 男子は11年間で4616人・6.1%減少し、全国の減少率8.0%を下回る。
- ・ 2023年に68025人まで減少し、その後2025年に向け増加する。
- ・ 減少率が高いのは、三重県(2015年比89.1)。
- ・ 減少数が多いのは、愛知県(37371人→35854人、1517人減少)。



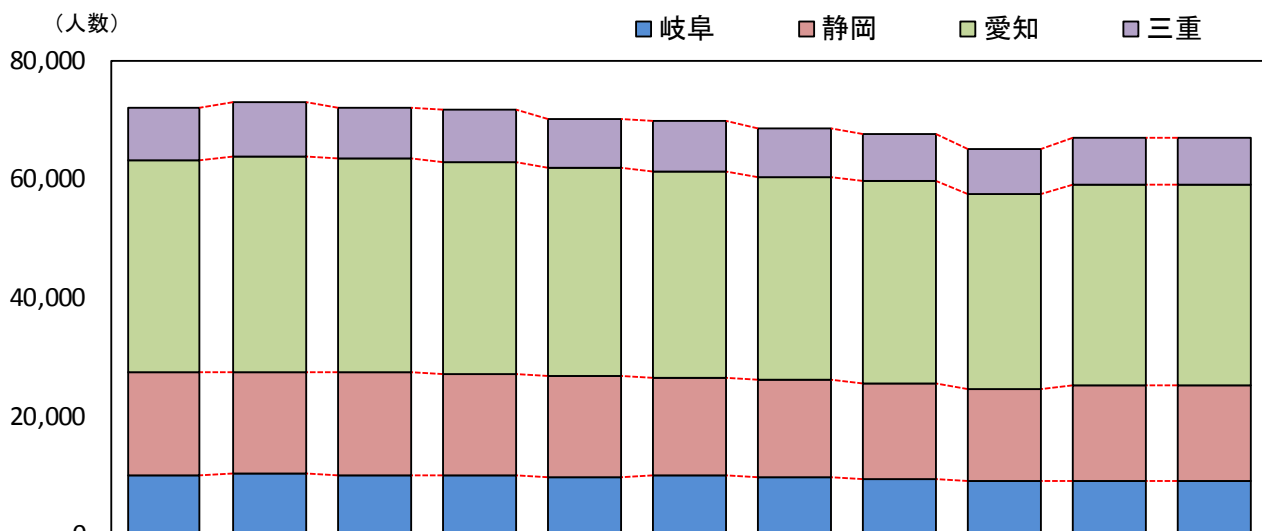
		H27 '15年	H28 '16年	H29 '17年	H30 '18年	H31 '19年	H32 '20年	H33 '21年	H34 '22年	H35 '23年	H36 '24年	H37 '25年
東海	人数	75,090	76,865	75,626	75,295	74,955	73,760	71,747	70,571	68,025	69,967	70,474
	割合	100.0	102.4	100.7	100.3	99.8	98.2	95.5	94.0	90.6	93.2	93.9
岐阜	人数	10,486	10,642	10,608	10,468	10,290	10,274	10,007	9,601	9,227	9,459	9,401
	割合	100.0	101.5	101.2	99.8	98.1	98.0	95.4	91.6	88.0	90.2	89.7
静岡	人数	17,965	18,651	18,124	18,160	17,989	18,005	17,306	17,154	16,501	16,607	16,963
	割合	100.0	103.8	100.9	101.1	100.1	100.2	96.3	95.5	91.9	92.4	94.4
愛知	人数	37,371	38,150	37,830	37,515	37,680	36,516	35,780	35,315	34,275	35,582	35,854
	割合	100.0	102.1	101.2	100.4	100.8	97.7	95.7	94.5	91.7	95.2	95.9
三重	人数	9,268	9,422	9,064	9,152	8,996	8,965	8,654	8,501	8,022	8,319	8,256
	割合	100.0	101.7	97.8	98.7	97.1	96.7	93.4	91.7	86.6	89.8	89.1
全国	人数	607,839	612,441	603,618	601,022	596,557	584,513	573,669	560,628	543,141	556,453	559,067
	割合	100.0	100.8	99.3	98.9	98.1	96.2	94.4	92.2	89.4	91.5	92.0

- ① 18歳人口概算は、文部科学省学校基本調査より、以下の通り定義して算出した。
 - ・ 18歳人口＝3年前の中学校卒業生及び中等教育学校前期課程修了者数
 - ・ 中学校卒業生数＝高校生＋フリーター＋就職者　すべて含む
- ② 表内の「年度」に属する18歳とは、その年の4月現在の高校3年生(その年度に卒業を迎える高校3年生)を指す。
- ③ 表内の「割合」とは、グラフ開始年度の値を100とおいた際の増減を示す。

18歳人口予測(女子：東海：2015～2025年)

■ 2015年71992人→2025年67051人(4941人減少)

- ・ 女子は11年間で4941人・6.8%減少し、全国の減少率8.7%を下回る。
- ・ 2023年に65180人まで減少した後、2025年に向け微増する。
- ・ 減少率が高いのは、岐阜県(2015年比88.1)。
- ・ 減少数が多いのは、愛知県(35627人→33992人、1635人減少)。



		H27 '15年	H28 '16年	H29 '17年	H30 '18年	H31 '19年	H32 '20年	H33 '21年	H34 '22年	H35 '23年	H36 '24年	H37 '25年
東海	人数	71,992	72,851	72,067	71,649	70,272	69,871	68,488	67,654	65,180	67,109	67,051
	割合	100.0	101.2	100.1	99.5	97.6	97.1	95.1	94.0	90.5	93.2	93.1
岐阜	人数	10,074	10,153	10,095	10,030	9,787	9,928	9,541	9,208	8,984	9,093	8,880
	割合	100.0	100.8	100.2	99.6	97.2	98.6	94.7	91.4	89.2	90.3	88.1
静岡	人数	17,439	17,338	17,339	17,088	17,108	16,647	16,528	16,218	15,547	16,186	16,285
	割合	100.0	99.4	99.4	98.0	98.1	95.5	94.8	93.0	89.2	92.8	93.4
愛知	人数	35,627	36,400	35,911	35,867	34,935	34,702	34,165	34,138	32,817	33,853	33,992
	割合	100.0	102.2	100.8	100.7	98.1	97.4	95.9	95.8	92.1	95.0	95.4
三重	人数	8,852	8,960	8,722	8,664	8,442	8,594	8,254	8,090	7,832	7,977	7,894
	割合	100.0	101.2	98.5	97.9	95.4	97.1	93.2	91.4	88.5	90.1	89.2
全国	人数	582,423	585,849	576,786	573,147	569,600	557,468	547,637	536,052	517,989	531,813	531,576
	割合	100.0	100.6	99.0	98.4	97.8	95.7	94.0	92.0	88.9	91.3	91.3

- ① 18歳人口概算は、文部科学省学校基本調査より、以下の通り定義して算出した。
 - ・ 18歳人口=3年前の中学校卒業生及び中等教育学校前期課程修了者数
 - ・ 中学校卒業生数=高校生+フリーター+就職者 すべて含む
- ② 表内の「年度」に属する18歳とは、その年の4月現在の高校3年生(その年度に卒業を迎える高校3年生)を指す。
- ③ 表内の「割合」とは、グラフ開始年度の値を100とおいた際の増減を示す。

進学者数・進学率・残留率(現役：東海：2005～2014年)

■ 大学進学率が50%を超え、大学進学者は2511人増加する一方、短大・専門学校進学者の減少が大きい(合計8692人減少)

進学者数

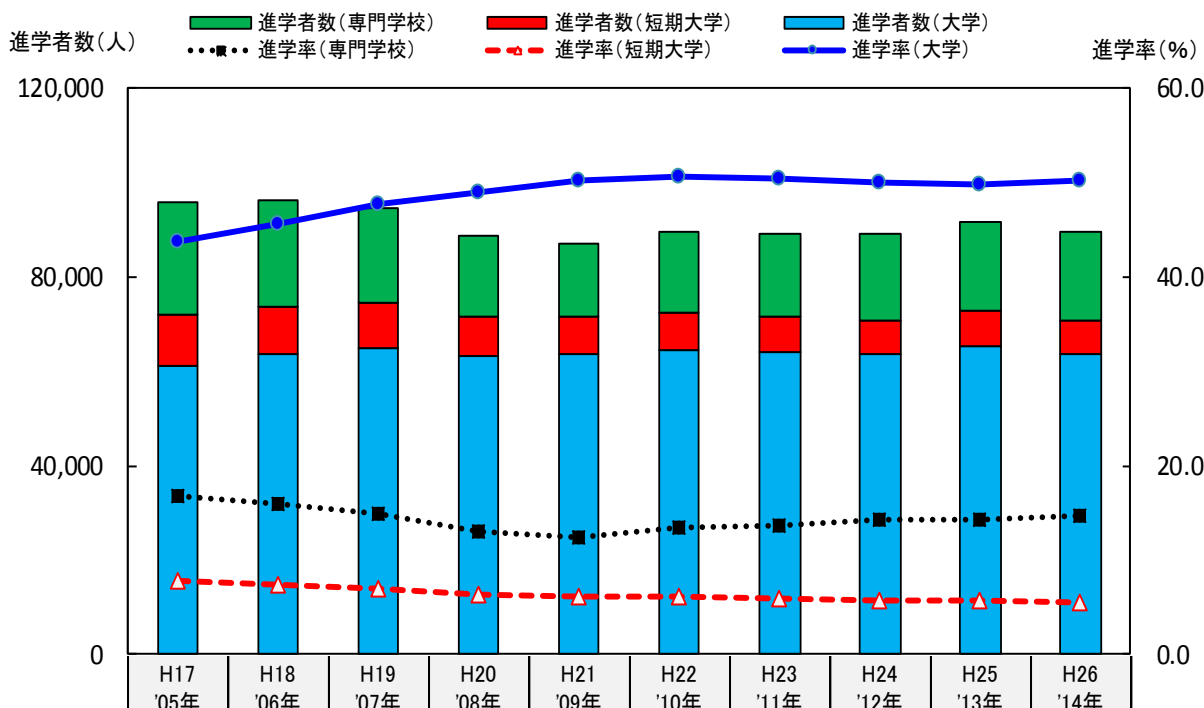
- ・ 大学は、2005年61279人→2014年63790人(2511人増加)。
- ・ 短大は、2005年10805人→2014年7034人(3771人減少)と、34.9%減少。
- ・ 専門学校は、2005年23533人→2014年18612人(4921人減少)と、20.9%減少。

進学率

- ・ 大学は、2005年43.7%→2014年50.1%(6.4ポイント上昇)。
- ・ 短大は、2005年7.7%→2014年5.5%(2.2ポイント低下)。
- ・ 専門学校は、2005年16.8%→2014年14.6%(2.2ポイント低下)。

残留率

- ・ 大学は、2005年45.3%→2014年48.0%(2.7ポイント上昇)。
- ・ 短大は、2005年67.9%→2014年75.6%(7.7ポイント上昇)。



東海	卒業生数		H17 '05年	H18 '06年	H19 '07年	H20 '08年	H21 '09年	H22 '10年	H23 '11年	H24 '12年	H25 '13年	H26 '14年
	卒業生数		140,266	139,776	136,470	129,640	127,026	127,254	126,920	127,454	131,213	127,207
進学者数	大 学	61,279	63,546	65,030	63,385	63,578	64,464	63,868	63,656	65,332	63,790	
	短期大学	10,805	10,226	9,482	8,333	7,783	7,868	7,671	7,179	7,430	7,034	
	専門学校	23,533	22,272	20,181	16,950	15,648	17,069	17,421	18,203	18,700	18,612	
進学率	大 学	43.7	45.5	47.7	48.9	50.1	50.7	50.3	49.9	49.8	50.1	
	短期大学	7.7	7.3	6.9	6.4	6.1	6.2	6.0	5.6	5.7	5.5	
	専門学校	16.8	15.9	14.8	13.1	12.3	13.4	13.7	14.3	14.3	14.6	
残留率	大 学	45.3	45.4	45.9	46.1	47.0	47.6	48.0	47.5	48.4	48.0	
	短期大学	67.9	70.3	70.9	72.0	72.7	73.9	74.0	75.0	75.5	75.6	

① 卒業生数 = 高等学校全日制・定時制の卒業生数 + 中等教育後期課程の修了者数
 ② 進学者数 = 卒業生数 (①) のうち、大学・短期大学・専修学校(専門課程)に進学した数
 ③ 進学率 = 進学者数 (②) ÷ 卒業生数 (①) × 100
 ④ 残留率 = 各都道府県の高等学校(全日制・定時制)と中等教育後期課程修了者が地元の大学・短期大学に入学した割合
 ⑤ 専門学校 = 専修学校の専門課程

進学者数・進学率・残留率(現役男子：東海：2005～2014年)

■ 短大・専門学校進学率が低下する一方で大学進学率は50%超え
(49.8%→53.6%)

進学者数

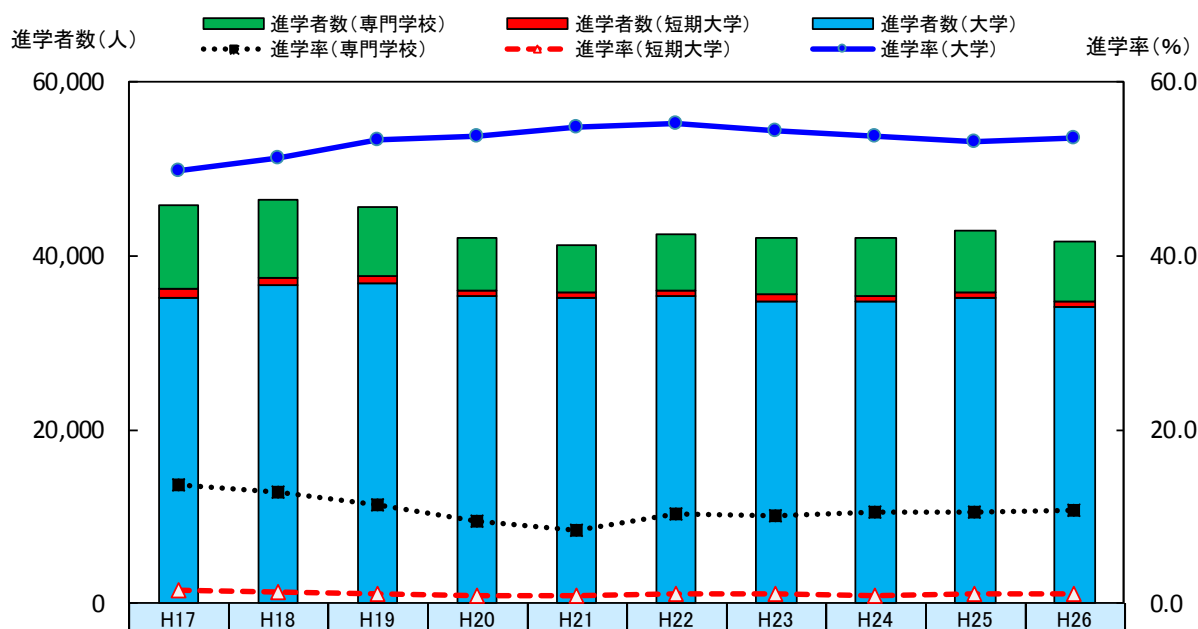
- ・ 大学は、2005年35085人→2014年34111人(974人減少)。
- ・ 短大は、2005年1029人→2014年704人(325人減少)。
- ・ 専門学校は、2005年9656人→2014年6884人(2772人減少)。

進学率

- ・ 大学は、2005年49.8%→2014年53.6%(3.8ポイント上昇)。
- ・ 短大は、2005年1.5%→2014年1.1%(0.4ポイント低下)。
- ・ 専門学校は、2005年13.7%→2014年10.8%(2.9ポイント低下)。

残留率

- ・ 大学は、2005年41.8%→2014年43.9%(2.1ポイント上昇)。
- ・ 短大は、2005年52.5%→2014年67.8%(15.3ポイント上昇)。



		H17 '05年	H18 '06年	H19 '07年	H20 '08年	H21 '09年	H22 '10年	H23 '11年	H24 '12年	H25 '13年	H26 '14年	
東海	卒業生数	70,417	71,101	69,125	65,668	64,177	64,158	64,135	64,418	66,144	63,699	
	進学者数	大学	35,085	36,510	36,821	35,301	35,116	35,353	34,828	34,670	35,124	34,111
		短期大学	1,029	934	802	607	570	633	678	601	644	704
		専門学校	9,656	9,059	7,903	6,164	5,471	6,562	6,482	6,739	7,002	6,884
	進学率	大学	49.8	51.3	53.3	53.8	54.7	55.1	54.3	53.8	53.1	53.6
		短期大学	1.5	1.3	1.2	0.9	0.9	1.0	1.1	0.9	1.0	1.1
		専門学校	13.7	12.7	11.4	9.4	8.5	10.2	10.1	10.5	10.6	10.8
	残留率	大学	41.8	42.3	42.4	42.5	42.9	43.6	44.2	43.4	44.8	43.9
		短期大学	52.5	57.0	55.1	62.2	59.1	63.7	62.3	67.0	63.5	67.8

①卒業生数 = 高等学校全日制・定時制の卒業生数+中等教育後期課程の修了者数
 ②進学者数 = 卒業生数 (①) のうち、大学・短期大学・専修学校(専門課程) に進学した数
 ③進学率 = 進学者数 (②) ÷ 卒業生数 (①) × 100
 ④残留率 = 各都道府県の高等学校(全日制・定時制) と中等教育後期課程修了者が地元の大学・短期大学に入学した割合
 ⑤専門学校 = 専修学校の専門課程

進学者数・進学率・残留率(現役女子：東海：2005～2014年)

■男子と比べて短大・専門学校進学率の比重が高い一方、大学進学率も46.7%まで上昇

進学者数

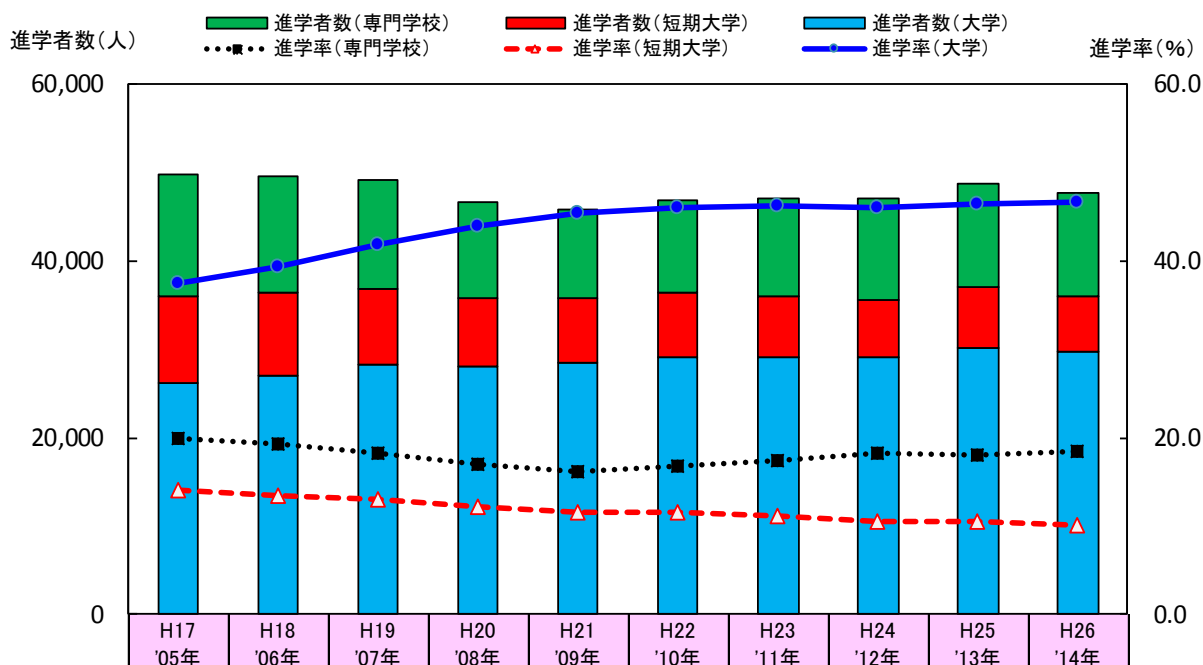
- ・大学は、2005年26194人→2014年29679人(3485人増加)。
- ・短大は、2005年9776人→2014年6330人(3446人減少)。
- ・専門学校は、2005年13877人→2014年11728人(2149人減少)。

進学率

- ・大学は、2005年37.5%→2014年46.7%(9.2ポイント上昇)。
- ・短大は、2005年14.0%→2014年10.0%(4.0ポイント低下)。
- ・専門学校は、2005年19.9%→2014年18.5%(1.4ポイント低下)。

残留率

- ・大学は、2005年50.4%→2014年53.1%(2.7ポイント上昇)。
- ・短大は、2005年69.8%→2014年76.6%(6.8ポイント上昇)。



東海	卒業生数		H17 '05年	H18 '06年	H19 '07年	H20 '08年	H21 '09年	H22 '10年	H23 '11年	H24 '12年	H25 '13年	H26 '14年
	卒業生数			69,849	68,675	67,345	63,972	62,849	63,096	62,785	63,036	65,069
進学者数	大 学	26,194	27,036	28,209	28,084	28,462	29,111	29,040	28,986	30,208	29,679	
	短期大学	9,776	9,292	8,680	7,726	7,213	7,235	6,993	6,578	6,786	6,330	
	専門学校	13,877	13,213	12,278	10,786	10,177	10,507	10,939	11,464	11,698	11,728	
進学率	大 学	37.5	39.4	41.9	43.9	45.3	46.1	46.3	46.0	46.4	46.7	
	短期大学	14.0	13.5	12.9	12.1	11.5	11.5	11.1	10.4	10.4	10.0	
	専門学校	19.9	19.2	18.2	16.9	16.2	16.7	17.4	18.2	18.0	18.5	
残留率	大 学	50.4	50.1	50.9	51.0	52.6	53.0	53.0	52.8	53.0	53.1	
	短期大学	69.8	71.8	72.6	72.9	74.0	74.9	75.4	75.9	76.8	76.6	

①卒業生数 = 高等学校全日制・定時制の卒業生数+中等教育後期課程の修了者数
 ②進学者数 = 卒業生数 (①) のうち、大学・短期大学・専修学校(専門課程)に進学した数
 ③進学率 = 進学者数 (②) ÷ 卒業生数 (①) × 100
 ④残留率 = 各都道府県の高等学校(全日制・定時制)と中等教育後期課程修了者が地元の大学・短期大学に入学した割合
 ⑤専門学校 = 専修学校の専門課程

進学者数・進学率・残留率推移(現役：県別：2005～2014年)

		H17 '05年	H18 '06年	H19 '07年	H20 '08年	H21 '09年	H22 '10年	H23 '11年	H24 '12年	H25 '13年	H26 '14年	
岐阜	卒業生数	20,646	20,591	20,055	19,052	18,623	18,207	18,503	18,172	18,475	18,263	
	進学者数	大 学	8,414	8,842	9,010	9,105	8,960	8,864	9,068	8,567	8,763	8,656
		短期大学	1,903	1,769	1,705	1,413	1,354	1,414	1,479	1,283	1,438	1,471
		専門学校	3,461	3,474	2,979	2,438	2,209	2,490	2,408	2,580	2,645	2,641
	進学率	大 学	40.8	42.9	44.9	47.8	48.1	48.7	49.0	47.1	47.4	47.4
		短期大学	9.2	8.6	8.5	7.4	7.3	7.8	8.0	7.1	7.8	8.1
		専門学校	16.8	16.9	14.9	12.8	11.9	13.7	13.0	14.2	14.3	14.5
	残留率	大 学	15.1	17.5	16.9	16.8	17.8	18.8	18.7	19.2	18.4	18.8
短期大学		64.3	61.8	64.4	61.9	63.7	67.9	68.1	71.3	73.8	73.3	
静岡	卒業生数	37,270	37,413	36,105	33,951	32,809	33,349	31,883	32,523	33,516	31,726	
	進学者数	大 学	15,732	16,569	16,569	15,879	16,016	16,307	15,496	15,693	16,051	15,314
		短期大学	2,563	2,355	2,221	1,958	1,785	1,771	1,709	1,585	1,711	1,499
		専門学校	7,073	6,830	6,328	5,557	4,912	5,276	5,244	5,444	5,543	5,450
	進学率	大 学	42.2	44.3	45.9	46.8	48.8	48.9	48.6	48.3	47.9	48.3
		短期大学	6.9	6.3	6.2	5.8	5.4	5.3	5.4	4.9	5.1	4.7
		専門学校	19.0	18.3	17.5	16.4	15.0	15.8	16.4	16.7	16.5	17.2
	残留率	大 学	24.4	24.9	24.3	24.5	25.8	26.6	26.6	26.1	28.2	28.4
短期大学		49.5	52.6	54.4	54.0	57.1	60.5	61.9	63.8	63.8	62.5	
愛知	卒業生数	64,020	63,715	62,399	59,606	59,097	59,261	60,168	60,685	62,798	61,420	
	進学者数	大 学	29,669	30,571	31,646	30,854	31,170	31,824	31,849	32,043	33,189	32,662
		短期大学	4,869	4,757	4,264	3,866	3,563	3,642	3,495	3,383	3,313	3,144
		専門学校	9,866	9,165	8,184	6,703	6,442	6,969	7,401	7,765	8,119	8,171
	進学率	大 学	46.3	48.0	50.7	51.8	52.7	53.7	52.9	52.8	52.9	53.2
		短期大学	7.6	7.5	6.8	6.5	6.0	6.1	5.8	5.6	5.3	5.1
		専門学校	15.4	14.4	13.1	11.2	10.9	11.8	12.3	12.8	12.9	13.3
	残留率	大 学	70.8	70.5	71.7	71.3	72.1	72.6	72.8	71.2	72.0	70.6
短期大学		85.2	87.6	87.0	89.6	89.2	89.1	88.7	88.4	89.1	89.1	
三重	卒業生数	18,330	18,057	17,911	17,031	16,497	16,437	16,366	16,074	16,424	15,798	
	進学者数	大 学	7,464	7,564	7,805	7,547	7,432	7,469	7,455	7,353	7,329	7,158
		短期大学	1,470	1,345	1,292	1,096	1,081	1,041	988	928	968	920
		専門学校	3,133	2,803	2,690	2,252	2,085	2,334	2,368	2,414	2,393	2,350
	進学率	大 学	40.7	41.9	43.6	44.3	45.1	45.4	45.6	45.7	44.6	45.3
		短期大学	8.0	7.4	7.2	6.4	6.6	6.3	6.0	5.8	5.9	5.8
		専門学校	17.1	15.5	15.0	13.2	12.6	14.2	14.5	15.0	14.6	14.9
	残留率	大 学	18.6	18.6	18.4	20.3	19.9	19.2	20.4	19.5	19.4	20.2
短期大学		47.7	51.4	55.6	55.9	56.3	52.3	53.1	51.6	52.7	55.3	

①卒業生数＝高等学校全日制・定時制の卒業生数＋中等教育後期課程の修了者数

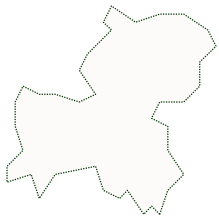
②進学者数＝卒業生数(①)のうち、大学・短期大学・専修学校(専門課程)に進学した数

③進学率＝進学者数(②)÷卒業生数(①)×100

④残留率＝各都道府県の高等学校(全日制・定時制)と中等教育後期課程修了者が地元の大学・短期大学に入学した割合

⑤専門学校＝専修学校の専門課程

岐阜県



学校数：大学 12(国1・公3・私8)／短大 11(公1・私10)／専門学校 33(公8・私25)
卒業生数：20646人→18263人(2383人減少)

進学者数：

大学 8414人→8656人(242人増加)／短大 1903人→1471人(432人減少)
専門学校 3461人→2641人(820人減少)

進学率：

大学 40.8%→47.4%(6.6ポイント上昇)／短大 9.2%→8.1%(1.1ポイント低下)
専門学校 16.8%→14.5%(2.3ポイント低下)

残留率：

大学 15.1%→18.8%(3.7ポイント上昇)／短大 64.3%→73.3%(9.0ポイント上昇)

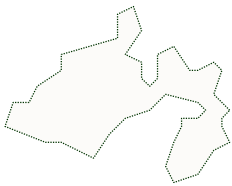
人口流出先：

大学 1位愛知県(4707人)、2位東京都(536人)、3位京都府(355人)
短大 1位愛知県(361人)、2位東京都(16人)、3位大阪府(14人)

人口流入元：

大学 1位愛知県(1319人)、2位静岡県(136人)、3位三重県(131人)
短大 1位愛知県(212人)、2位長野県(55人)、3位三重県(49人)

静岡県



学校数：大学 14(国2・公2・私10)／短大 5(公1・私4)／専門学校 81(公10・私71)
卒業生数：37270人→31726人(5544人減少)

進学者数：

大学 15732人→15314人(418人減少)／短大 2563人→1499人(1064人減少)
専門学校 7073人→5450人(1623人減少)

進学率：

大学 42.2%→48.3%(6.1ポイント上昇)／短大 6.9%→4.7%(2.2ポイント低下)
専門学校 19.0%→17.2%(1.8ポイント低下)

残留率：

大学 24.4%→28.4%(4.0ポイント上昇)／短大 49.5%→62.5%(13.0ポイント上昇)

人口流出先：

大学 1位東京都(3578人)、2位神奈川県(2332人)、3位愛知県(1905人)
短大 1位神奈川県(201人)、2位東京都(143人)、3位愛知県(135人)

人口流入元：

大学 1位愛知県(609人)、2位東京都(242人)、3位神奈川県(227人)
短大 1位神奈川県(22人)、2位千葉県(18人)、3位長野県(17人)

①卒業生数 = 高等学校全日制・定時制の卒業生数 + 中等教育後期課程の修了者数

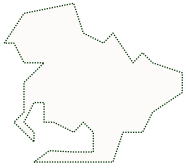
②進学者数 = 卒業生数 (①) のうち、大学・短期大学・専修学校（専門課程）に進学した数

③進学率 = 進学者数 (②) ÷ 卒業生数 (①) × 100

④残留率 = 各都道府県の高等学校（全日制・定時制）と中等教育後期課程修了者が地元の大学・短期大学に入学した割合

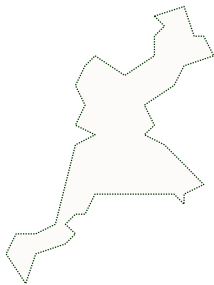
⑤専門学校 = 専修学校の専門課程

愛知県



学校数：大学 50(国4・公4・私42)／短大 22(私22)／専門学校 167(公15・私152)
卒業生数：64020人→61420人(2600人減少)
進学者数：
 大学 29669人→32662人(2993人増加)／短大 4869人→3144人(1725人減少)
 専門学校 9866人→8171人(1695人減少)
進学率：
 大学 46.3%→53.2%(6.9ポイント上昇)／短大 7.6%→5.1%(2.5ポイント低下)
 専門学校 15.4%→13.3%(2.1ポイント低下)
残留率：
 大学 70.8%→70.6%(0.2ポイント低下)／短大 85.2%→89.1%(3.9ポイント上昇)
人口流出先：
 大学 1位東京都(1970人)、2位岐阜県(1319人)、3位京都府(1132人)
 短大 1位岐阜県(212人)、2位東京都(41人)、3位三重県(35人)
人口流入元：
 大学 1位岐阜県(4707人)、2位三重県(3053人)、3位静岡県(1905人)
 短大 1位岐阜県(361人)、2位三重県(299人)、3位静岡県(135人)

三重県



学校数：大学 7(国1・公1・私5)／短大 3(公1・私2)／専門学校 40(公3・私37)
卒業生数：18330人→15798人(2532人減少)
進学者数：
 大学 7464人→7158人(306人減少)／短大 1470人→920人(550人減少)
 専門学校 3133人→2350人(783人減少)
進学率：
 大学 40.7%→45.3%(4.6ポイント上昇)／短大 8.0%→5.8%(2.2ポイント低下)
 専門学校 17.1%→14.9%(2.2ポイント低下)
残留率：
 大学 18.6%→20.2%(1.6ポイント上昇)／短大 47.7%→55.3%(7.6ポイント上昇)
人口流出先：
 大学 1位愛知県(3053人)、2位大阪府(647人)、3位京都府(537人)
 短大 1位愛知県(299人)、2位大阪府(63人)、3位岐阜県(49人)
人口流入元：
 大学 1位愛知県(655人)、2位岐阜県(121人)、3位静岡県(94人)
 短大 1位愛知県(35人)、2位兵庫県・和歌山県(15人)

①卒業生数 = 高等学校全日制・定時制の卒業生数 + 中等教育後期課程の修了者数
 ②進学者数 = 卒業生数 (①) のうち、大学・短期大学・専修学校（専門課程）に進学した数
 ③進学率 = 進学者数 (②) ÷ 卒業生数 (①) × 100
 ④残留率 = 各都道府県の高등학교（全日制・定時制）と中等教育後期課程修了者が地元の大学・短期大学に入学した割合
 ⑤専門学校 = 専修学校の専門課程