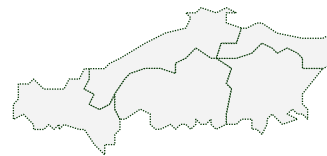


【大学】 学問分野別の学科設置状況 中国版



中国の大学で設置されている学科について、『リクルート入試実態調査2015』に基づき、学問分野別に設置分布状況を分析調査した。

■分析にあたって

- ① データ元：『リクルート入試実態調査2015』より。
- ② 単一の学問分野で学科を構成するものを単独分野と称し、単独分野の設置数は学科の設置数と同義とした。複数の学問分野で学科を構成するものを複合分野と称し、複合分野1つにつき該当する分野全てを設置数としてカウントするものとしたため、設置数と学科数が同数とは限らない。
- ③ 都道府県は、原則として北から表記している。順位がある場合はこの限りではない。
- ④ エリアの分類は学科の所在するキャンパスが立地する都道府県で行った。学年により所属キャンパスが異なる場合や、所属キャンパスを学生が選択する場合は、本部所在地で分類を行った。
- ⑤ 学科系統分類(12分野78系統)はリクルートの学問分類に準ずる。
- ⑥ 分析中の定員数・志願者数については学科として存在するもののみを集計した(表においては「学科重複調整」として差分を引き算/集計が学科単位でないものや非公開のものは除く)。

<分野学科系統表>

1 文化・地理・歴史	1 地理学 2 歴史学 3 考古学 4 文化人類学 5 日本文化学 6 言語学 7 教養学	6 生物	29 生物学 30 生命科学 31 農学 32 森林科学・水産学 33 獣医・畜産学	11 スポーツ・健康・医療	55 スポーツ学 56 健康科学 57 医学(専門課程) 58 歯学(専門課程) 59 薬学 60 看護学 61 保健衛生学 62 リハビリテーション学 63 医療技術学
2 芸術・文学・表現	8 音楽 9 美術 10 デザイン 11 舞台・演劇学 12 日本文学 13 外国文学 14 児童文学 15 文芸学	7 社会・マスコミ	34 社会学 35 観光学 36 情報学 37 図書館情報学 38 コミュニケーション学 39 マスコミ学 40 メディア学	12 工学・建築・技術	64 機械工学 65 航空・船舶・自動車工学 66 システム・制御工学 67 情報工学 68 通信工学 69 電気工学 70 電子工学 71 画像・音響工学 72 建築学 73 土木工学 74 環境科学 75 応用物理学 76 応用化学 77 材料工学 78 経営工学
3 数学・物理学・化学	16 数学 17 物理学 18 化学	8 人間・心理・教育・福祉	41 哲学・宗教学 42 心理学 43 人間科学 44 教育学 45 保育・児童学 46 福祉学		
4 法律・政治・経済	19 法学 20 政治・政策学 21 総合政策学 22 経済学 23 経営学 24 商学	9 地球・環境・エネルギー	47 地球・宇宙学 48 環境科学 49 エネルギー・資源工学 50 原子力工学		
5 家政・生活	25 栄養・食医学 26 服飾・被服学 27 住居学 28 生活科学	10 国際・語学	51 国際関係学 52 国際文化学 53 語学(外国語) 54 語学(日本語)		

【本件に関するお問い合わせ先】

株式会社リクルートマーケティングパートナーズ リクルート進学総研
<http://souken.shingakunet.com/>

学問分野別の分布状況(県別:構成分野単位:2015年)

複数の学問分野で学科を構成する複合分野は、既存の単一分野には分類することができないため、その学科を構成する分野全てを設置数としてカウントし直し(構成分野単位)、実質的に学べる学科が都道府県別にどのくらいあるかを明らかにするための分析を行った。定員数・志願者数については学科として存在するもののみを集計した(表においては「学科重複調整」として差分を引き算/集計が学科単位でないものや非公開のものは除く)。

▶文化・地理・歴史

■設置数は21件。うち文化人類学が11件と、相対的に多い。

- ・設置数は21件。定員1071名、志願者3301名のマーケット。
- ・設置が多いのは、文化人類学11件。
- ・地理学、考古学は所在しない。
- ・分布が多いのは、広島県7件、岡山県6件。



小分類_学科系統	中国					中国計	定員数	志願者数
	鳥取	島根	岡山	広島	山口			
1 地理学								
2 歴史学			1			1	75	230
3 考古学								
4 文化人類学	1	2	2	4	2	11	598	2384
5 日本文化学	1		1	1		3	126	526
6 言語学		1	1	1	1	4	335	1175
7 教養学			1	1		2	320	430
計	2	3	6	7	3	21	1454	4745
学科重複調整(▲)						▲ 5	▲ 383	▲ 1444
合計						16	1071	3301

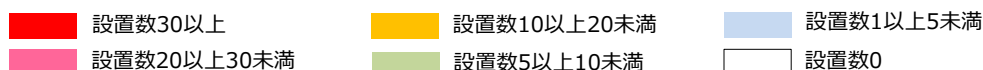
▶芸術・文学・表現

■設置数は29件。うちデザイン・美術が20件と、相対的に多い。

- ・設置数は29件。定員1546名、志願者5577名のマーケット。
- ・設置が多いのは、デザイン14件、美術6件。
- ・舞台・演劇学、児童文学、文芸学は所在なし。
- ・鳥取県、島根県には分布しない。



小分類_学科系統	中国					中国計	定員数	志願者数
	鳥取	島根	岡山	広島	山口			
8 音楽			1	3		4	180	166
9 美術			2	3	1	6	255	918
10 デザイン			6	5	3	14	869	2751
11 舞台・演劇学								
12 日本文学				2		2	140	671
13 外国文学			1	2		3	267	1617
14 児童文学								
15 文芸学								
計			10	15	4	29	1711	6123
学科重複調整(▲)						▲ 6	▲ 165	▲ 546
合計						23	1546	5577



学問分野別の分布状況(県別:構成分野単位:2015年)

複数の学問分野で学科を構成する複合分野は、既存の単一分野には分類することができないため、その学科を構成する分野全てを設置数としてカウントし直し(構成分野単位)、実質的に学べる学科が都道府県別にどのくらいあるかを明らかにするための分析を行った。定員数・志願者数については学科として存在するもののみを集計した(表においては「学科重複調整」として差分を引き算/集計が学科単位でないものや非公開のものは除く)。

▶ 数学・物理学・化学

■ 設置数は20件。分布が多いのは岡山県8件、広島県5件。

- ・設置数は20件。定員962名、志願者3272名のマーケット。
- ・設置についてはほぼ同数で、偏りは見られない。
- ・分布が多いのは、岡山県8件、広島県5件。



小分類_学科系統	中国					中国計	定員数	志願者数	
	鳥取	島根	岡山	広島	山口				
16 数学			1	3	1	1	6	234	1057
17 物理学		1		3	1	2	7	345	1328
18 化学		1		2	3	1	7	453	1245
計	2	1	8	5	4	20	1032	3630	
学科重複調整 (▲)						▲ 3	▲ 70	▲ 358	
合計						17	962	3272	

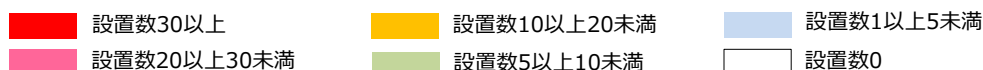
▶ 法律・政治・経済

■ 設置数は57件。うち41件は経済・経営系。

- ・設置数は57件。定員5090名、志願者22311名のマーケット。
- ・設置が多いのは、経営学23件、経済学18件。
- ・分布が多いのは、広島県が29件と集中している。
- ・逆に鳥取県、島根県は分布が少ない。



小分類_学科系統	中国					中国計	定員数	志願者数	
	鳥取	島根	岡山	広島	山口				
19 法学			1	3	3		7	751	2997
20 政治・政策学					1		1	70	375
21 総合政策学		1	1			2	4	327	1933
22 経済学			1	4	10	3	18	1704	8556
23 経営学		1		6	13	3	23	2045	7502
24 商学				1	2	1	4	471	2132
計	2	3	14	29	9	57	5368	23495	
学科重複調整 (▲)						▲ 11	▲ 278	▲ 1184	
合計						46	5090	22311	



学問分野別の分布状況(県別:構成分野単位:2015年)

複数の学問分野で学科を構成する複合分野は、既存の単一分野には分類することができないため、その学科を構成する分野全てを設置数としてカウントし直し(構成分野単位)、実質的に学べる学科が都道府県別にどのくらいあるかを明らかにするための分析を行った。定員数・志願者数については学科として存在するもののみを集計した(表においては「学科重複調整」として差分を引き算/集計が学科単位でないものや非公開のものは除く)。

▶ 家政・生活

■ 設置数は23件。鳥取県、島根県には分布しない。

- ・設置数は23件。定員1144名、志願者3214名のマーケット。
- ・設置が多いのは、栄養・食物学14件。
- ・鳥取県、島根県には分布しない。



小分類_学科系統	中国					中国計	定員数	志願者数	
	鳥取	島根	岡山	広島	山口				
25 栄養・食物学				7	5	2	14	674	2527
26 服飾・被服学					1	1	2	110	139
27 住居学					1	1	2	110	139
28 生活科学				2	2	1	5	430	676
計				9	9	5	23	1324	3481
学科重複調整 (▲)							▲ 6	▲ 180	▲ 267
合計							17	1144	3214

▶ 生物

■ 設置数は45件。うち31件が広島県、岡山県に集中。

- ・設置数は45件。定員1954名、志願者8230名のマーケット。
- ・設置が多いのは、生命科学17件、生物学15件。
- ・分布が多いのは、広島県16件、岡山県15件。



小分類_学科系統	中国					中国計	定員数	志願者数	
	鳥取	島根	岡山	広島	山口				
29 生物学	1	1	4	6	3	15	892	3040	
30 生命科学	2	1	7	6	1	17	959	4323	
31 農学		1	2	3	1	7	507	1773	
32 森林科学・水産学		1		1		2	85	410	
33 獣医・畜産学	1		2		1	4	125	464	
計	4	4	15	16	6	45	2568	10010	
学科重複調整 (▲)							▲ 10	▲ 614	▲ 1780
合計							35	1954	8230

■ 設置数30以上
■ 設置数20以上30未満

■ 設置数10以上20未満
■ 設置数5以上10未満

■ 設置数1以上5未満
□ 設置数0

学問分野別の分布状況(県別:構成分野単位:2015年)

複数の学問分野で学科を構成する複合分野は、既存の単一分野には分類することができないため、その学科を構成する分野全てを設置数としてカウントし直し(構成分野単位)、実質的に学べる学科が都道府県別にどのくらいあるかを明らかにするための分析を行った。定員数・志願者数については学科として存在するもののみを集計した(表においては「学科重複調整」として差分を引き算/集計が学科単位でないものや非公開のものは除く)。

▶社会・マスコミ

■設置数は40件。うち33件が広島県、岡山県に集中。

- ・設置数は40件。定員2346名、志願者8755名のマーケット。
- ・設置が多いのは、情報学14件、社会学13件。
- ・図書館情報学は所在しない。
- ・分布が多いのは、広島県19件、岡山県14件。鳥取県には分布しない。

小分類_学科系統	中国					中国計	定員数	志願者数
	鳥取	島根	岡山	広島	山口			
34 社会学			1	6	3	3	1099	2929
35 観光学					1	1	60	374
36 情報学				5	8	1	849	4604
37 図書館情報学								
38 コミュニケーション学					4	1	220	338
39 マスコミ学					1	1	60	147
40 メディア学				3	2	5	192	412
計			1	14	19	6	2480	8804
学科重複調整(▲)						▲6	▲134	▲49
合計						34	2346	8755

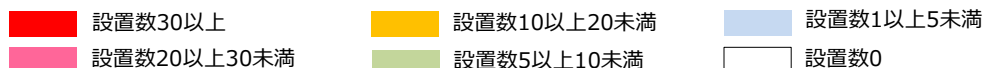


▶人間・心理・教育・福祉

■設置数は70件。哲学・宗教学以外は10件以上の分布。

- ・設置数は70件。定員4660名、志願者15802名のマーケット。
- ・設置が多いのは、教育学20件、保育・児童学15件。
- ・哲学・宗教学は所在しない。
- ・分布が多いのは、広島県34件、岡山県23件、山口県11件。

小分類_学科系統	中国					中国計	定員数	志願者数
	鳥取	島根	岡山	広島	山口			
41 哲学・宗教学								
42 心理学				4	6	2	752	1674
43 人間科学				3	5	2	695	3966
44 教育学		1	1	5	11	2	2122	7387
45 保育・児童学				5	7	3	1134	3770
46 福祉学				6	5	2	858	1867
計		1	1	23	34	11	5561	18664
学科重複調整(▲)						▲18	▲901	▲2862
合計						52	4660	15802



学問分野別の分布状況(県別:構成分野単位:2015年)

複数の学問分野で学科を構成する複合分野は、既存の単一分野には分類することができないため、その学科を構成する分野全てを設置数としてカウントし直し(構成分野単位)、実質的に学べる学科が都道府県別にどのくらいあるかを明らかにするための分析を行った。定員数・志願者数については学科として存在するもののみを集計した(表においては「学科重複調整」として差分を引き算/集計が学科単位でないものや非公開のものは除く)。

▶地球・環境・エネルギー

■設置数は18件。うち環境科学が10件と、相対的に多い。

- ・設置数は18件。定員1088名、志願者5393名のマーケット。
- ・設置が多いのは、環境科学10件。
- ・原子力工学は所在しない。
- ・分布が多いのは、広島県7件。



小分類_学科系統	中国					中国計	定員数	志願者数		
	鳥取	島根	岡山	広島	山口					
47 地球・宇宙学				2	2	1	5	270	1810	
48 環境科学		3	1			5	1	10	840	3727
49 エネルギー・資源工学		1	1				1	3	300	840
50 原子力工学										
計	4	2	2	7	3	18	1410	6377		
学科重複調整 (▲)						▲ 3	▲ 322	▲ 984		
合計						15	1088	5393		

▶国際・語学

■設置数は15件。鳥取県は1県、島根県は0件と、山陰地方に分布が少ない。

- ・設置数は15件。定員740名、志願者2480名のマーケット。
- ・設置が多いのは、国際文化学6件、国際関係学5件。
- ・分布が多いのは、広島県7件。
- ・島根県には分布しない。



小分類_学科系統	中国					中国計	定員数	志願者数	
	鳥取	島根	岡山	広島	山口				
51 国際関係学					3	2	5	360	1099
52 国際文化学	1			1	3	1	6	323	1282
53 語学 (外国語)				2	1		3	199	653
54 語学 (日本語)				1			1	48	221
計	1			4	7	3	15	930	3255
学科重複調整 (▲)						▲ 3	▲ 190	▲ 775	
合計						12	740	2480	

■ 設置数30以上
■ 設置数20以上30未満

■ 設置数10以上20未満
■ 設置数5以上10未満

■ 設置数1以上5未満
□ 設置数0

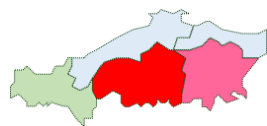
学問分野別の分布状況(県別:構成分野単位:2015年)

複数の学問分野で学科を構成する複合分野は、既存の単一分野には分類することができないため、その学科を構成する分野全てを設置数としてカウントし直し(構成分野単位)、実質的に学べる学科が都道府県別にどのくらいあるかを明らかにするための分析を行った。定員数・志願者数については学科として存在するもののみを集計した(表においては「学科重複調整」として差分を引き算/集計が学科単位でないものや非公開のものは除く)。

▶スポーツ・健康・医療

■設置数は71件。分野は比較的分散傾向。

- ・設置数は71件。定員4937名、志願者26620名のマーケット。
- ・設置が多いのは、看護学17件、リハビリテーション学10件。
- ・分布が多いのは、広島県30件、岡山県27件。

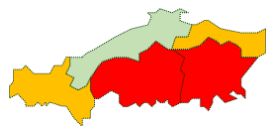


小分類_学科系統	中国					中国計	定員数	志願者数
	鳥取	島根	岡山	広島	山口			
55 スポーツ学			2	2	1	5	263	662
56 健康科学			2	3	2	7	350	743
57 医学(専門課程)	1	1	3	1	1	7	719	6362
58 歯学(専門課程)			1	1		2	101	747
59 薬学			3	5		8	608	2812
60 看護学	1	2	5	7	2	17	1381	6614
61 保健衛生学	1		3	2	1	7	719	3140
62 リハビリテーション学			4	6		10	566	3921
63 医療技術学			4	3	1	8	460	2761
計	3	3	27	30	8	71	5167	27762
学科重複調整(▲)						▲ 21	▲ 230	▲ 1142
合計						50	4937	26620

▶工学・建築・技術

■設置数は124件。複数の分野が全県に分布。

- ・設置数は124件。定員4234名、志願者24746名のマーケット。
- ・設置が多いのは、情報工学21件、システム・制御工学20件、機械工学18件。
- ・分布が多いのは、広島県52件、岡山県42件。



小分類_学科系統	中国					中国計	定員数	志願者数
	鳥取	島根	岡山	広島	山口			
64 機械工学	1	1	5	8	3	18	1172	6249
65 航空・船舶・自動車工学	1			1		2	250	800
66 システム・制御工学	1	1	7	10	1	20	1103	5614
67 情報工学	1	1	8	11		21	1014	7854
68 通信工学			2	1		3	149	931
69 電気工学	1	1	2	3	2	9	560	2541
70 電子工学	1	1	5	5	1	13	737	3785
71 画像・音響工学			2	1		3	50	105
72 建築学		1	1	5	1	8	505	3307
73 土木工学	1					1	110	706
74 環境工学		1	3	2	1	7	449	1836
75 応用物理学		1	2	1		4	168	683
76 応用化学	1		4	3	2	10	675	3302
77 材料工学	1		1	1		3	100	395
78 経営工学	1	1				2	149	843
計	10	9	42	52	11	124	7191	38951
学科重複調整(▲)						▲ 62	▲ 2957	▲ 14205
合計						62	4234	24746

■ 設置数30以上

■ 設置数20以上30未満

■ 設置数10以上20未満

■ 設置数5以上10未満

■ 設置数1以上5未満

□ 設置数0