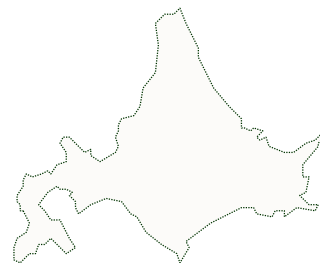


【大学】 学問分野別の学科設置状況 北海道版



北海道の大学で設置されている学科について、『リクルート入試実態調査2015』に基づき、学問分野別に設置分布状況を分析調査した。

■分析にあたって

- ① データ元：『リクルート入試実態調査2015』より。
- ② 単一の学問分野で学科を構成するものを単独分野と称し、単独分野の設置数は学科の設置数と同義とした。複数の学問分野で学科を構成するものを複合分野と称し、複合分野1つにつき該当する分野全てを設置数としてカウントするものとしたため、設置数と学科数が同数とは限らない。
- ③ 都道府県は、原則として北から表記している。順位がある場合はこの限りではない。
- ④ エリアの分類は学科の所在するキャンパスが立地する都道府県で行った。学年により所属キャンパスが異なる場合や、所属キャンパスを学生が選択する場合は、本部所在地で分類を行った。
- ⑤ 学科系統分類(12分野78系統)はリクルートの学問分類に準ずる。
- ⑥ 分析中の定員数・志願者数については学科として存在するもののみを集計した(表においては「学科重複調整」として差分を引き算/集計が学科単位でないものや非公開のものは除く)。

<分野学科系統表>

1 文化・地理・歴史	1 地理学 2 歴史学 3 考古学 4 文化人類学 5 日本文化学 6 言語学 7 教養学	6 生物	29 生物学 30 生命科学 31 農学 32 森林科学・水産学 33 獣医・畜産学	11 スポーツ・健康・医療	55 スポーツ学 56 健康科学 57 医学(専門課程) 58 歯学(専門課程) 59 薬学 60 看護学 61 保健衛生学 62 リハビリテーション学 63 医療技術学
2 芸術・文学・表現	8 音楽 9 美術 10 デザイン 11 舞台・演劇学 12 日本文学 13 外国文学 14 児童文学 15 文芸学	7 社会・マスコミ	34 社会学 35 観光学 36 情報学 37 図書館情報学 38 コミュニケーション学 39 マスコミ学 40 メディア学	12 工学・建築・技術	64 機械工学 65 航空・船舶・自動車工学 66 システム・制御工学 67 情報工学 68 通信工学 69 電気工学 70 電子工学 71 画像・音響工学 72 建築学 73 土木工学 74 環境科学 75 応用物理学 76 応用化学 77 材料工学 78 経営工学
3 数学・物理学・化学	16 数学 17 物理学 18 化学	8 人間・心理・教育・福祉	41 哲学・宗教学 42 心理学 43 人間科学 44 教育学 45 保育・児童学 46 福祉学		
4 法律・政治・経済	19 法学 20 政治・政策学 21 総合政策学 22 経済学 23 経営学 24 商学	9 地球・環境・エネルギー	47 地球・宇宙学 48 環境科学 49 エネルギー・資源工学 50 原子力工学		
5 家政・生活	25 栄養・食医学 26 服飾・被服学 27 住居学 28 生活科学	10 国際・語学	51 国際関係学 52 国際文化学 53 語学(外国語) 54 語学(日本語)		

【本件に関するお問い合わせ先】

株式会社リクルートマーケティングパートナーズ リクルート進学総研
<http://souken.shingakunet.com/>

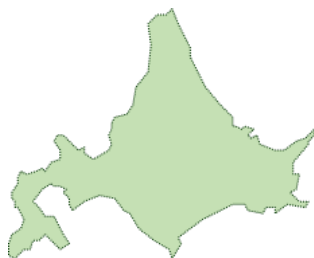
学問分野別の分布状況(構成分野単位:2015年)

複数の学問分野で学科を構成する複合分野は、既存の単一分野には分類することができないため、その学科を構成する分野全てを設置数としてカウントし直し(構成分野単位)、実質的に学べる学科が都道府県別にどのくらいあるかを明らかにするための分析を行った。定員数・志願者数については学科として存在するもののみを集計した(表においては「学科重複調整」として差分を引き算/集計が学科単位でないものや非公開のものは除く)。

▶文化・地理・歴史

■設置数は5件。所在するのは文化人類学、日本文化学、言語学。

- ・設置数は5件。定員数352名、志願者960名のマーケット。
- ・地理学、歴史学、考古学、教養学は学科単位では所在しない。



小分類_学科系統	北海道		
		定員数	志願者数
1 地理学			
2 歴史学			
3 考古学			
4 文化人類学	2	139	408
5 日本文化学	2	125	440
6 言語学	1	88	112
7 教養学			
計	5	352	960
学科重複調整 (▲)	▲ 1	0	0
合計	4	352	960

▶芸術・文学・表現

■設置数は11件。うちデザイン・美術が7件と、相対的に多い。

- ・設置数は11件。定員数856名、志願者2872名のマーケット。
- ・設置が多いのはデザイン4件。
- ・舞台・演劇学、児童文学、文芸学は所在しない。



小分類_学科系統	北海道		
		定員数	志願者数
8 音楽	1	70	82
9 美術	3	290	897
10 デザイン	4	265	879
11 舞台・演劇学			
12 日本文学	1	70	282
13 外国文学	2	161	732
14 児童文学			
15 文芸学			
計	11	856	2872
学科重複調整 (▲)	▲ 1	0	0
合計	10	856	2872

■ 設置数30以上
■ 設置数20以上30未満

■ 設置数10以上20未満
■ 設置数5以上10未満

■ 設置数1以上5未満
□ 設置数0

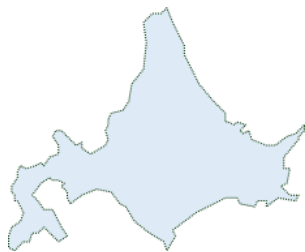
学問分野別の分布状況(構成分野単位:2015年)

複数の学問分野で学科を構成する複合分野は、既存の単一分野には分類することができないため、その学科を構成する分野全てを設置数としてカウントし直し(構成分野単位)、実質的に学べる学科が都道府県別にどのくらいあるかを明らかにするための分析を行った。定員数・志願者数については学科として存在するもののみを集計した(表においては「学科重複調整」として差分を引き算/集計が学科単位でないものや非公開のものは除く)。

▶ 数学・物理学・化学

■ 設置数は4件。数学、物理学、化学全て所在している。

- ・設置数は4件。定員126名、志願者978名のマーケット。
- ・北海道には全分野所在している。

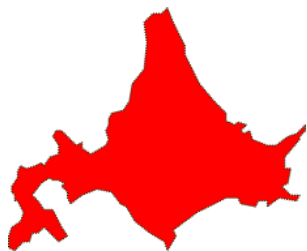


小分類_学科系統	北海道		
	北海道	定員数	志願者数
16 数学	1	13	120
17 物理学	1	10	104
18 化学	2	103	754
計	4	126	978
学科重複調整 (▲)	0	0	0
合計	4	126	978

▶ 法律・政治・経済

■ 設置数は46件。うち経済学、経営学が30件と、相対的に多い。

- ・設置数は46件。定員3157名、志願者9633名のマーケット。
- ・設置が多いのは、経済学、経営学各15件。
- ・北海道には全分野所在している。



小分類_学科系統	北海道		
	北海道	定員数	志願者数
19 法学	8	1320	3379
20 政治・政策学	2	0	0
21 総合政策学	1	55	126
22 経済学	15	1673	5203
23 経営学	15	1149	3497
24 商学	5	50	105
計	46	4247	12310
学科重複調整 (▲)	▲ 26	▲ 1090	▲ 2677
合計	20	3157	9633

■ 設置数30以上

■ 設置数20以上30未満

■ 設置数10以上20未満

■ 設置数5以上10未満

■ 設置数1以上5未満

□ 設置数0

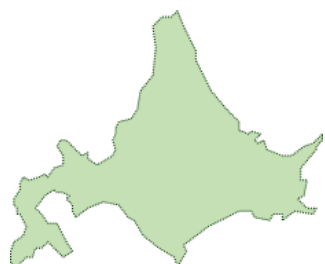
学問分野別の分布状況(構成分野単位:2015年)

複数の学問分野で学科を構成する複合分野は、既存の単一分野には分類することができないため、その学科を構成する分野全てを設置数としてカウントし直し(構成分野単位)、実質的に学べる学科が都道府県別にどのくらいあるかを明らかにするための分析を行った。定員数・志願者数については学科として存在するもののみを集計した(表においては「学科重複調整」として差分を引き算/集計が学科単位でないものや非公開のものは除く)。

▶ 家政・生活

■ 設置数は6件。栄養・食物学のみが所在している。

- ・設置数は6件。定員589名、志願者2236名のマーケット。
- ・設置は栄養・食物学のみ。服飾・被服学、住居学、生活科学は所在しない。

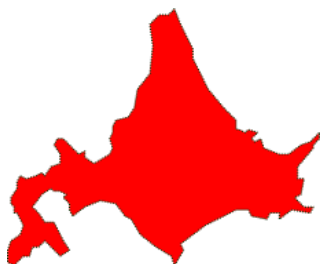


小分類_学科系統	北海道		
	定員数	志願者数	
25 栄養・食物学	6	589	2236
26 服飾・被服学			
27 住居学			
28 生活科学			
計	6	589	2236
学科重複調整 (▲)	▲ 1	0	0
合計	5	589	2236

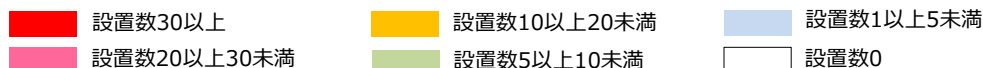
▶ 生物

■ 設置数は32件。森林科学・水産学、獣医・畜産学の割合が高い。

- ・設置数は32件。定員1520名、志願者8884名のマーケット。
- ・設置が多いのは、生物学9件。その他全系統が所在している。
- ・森林科学・水産学、獣医・畜産学の割合が高い。



小分類_学科系統	北海道		
	定員数	志願者数	
29 生物学	9	345	2977
30 生命科学	6	290	1125
31 農学	5	550	2005
32 森林科学・水産学	6	260	2021
33 獣医・畜産学	6	455	3098
計	32	1900	11226
学科重複調整 (▲)	▲ 7	▲ 380	▲ 2342
合計	25	1520	8884



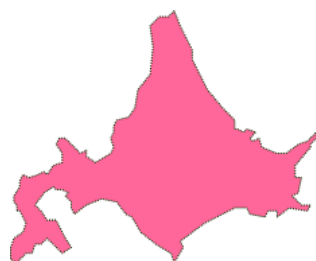
学問分野別の分布状況(構成分野単位:2015年)

複数の学問分野で学科を構成する複合分野は、既存の単一分野には分類することができないため、その学科を構成する分野全てを設置数としてカウントし直し(構成分野単位)、実質的に学べる学科が都道府県別にどのくらいあるかを明らかにするための分析を行った。定員数・志願者数については学科として存在するもののみを集計した(表においては「学科重複調整」として差分を引き算/集計が学科単位でないものや非公開のものは除く)。

▶社会・マスコミ

■設置数は28件。図書館情報学、マスコミ学は所在しない。

- ・設置数は28件。定員1461名、志願者4675名のマーケット。
- ・設置が多いのは、情報学8件、社会学7件。
- ・図書館情報学、マスコミ学は所在しない。

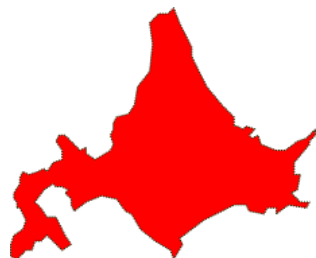


小分類_学科系統	北海道		
	北海道	定員数	志願者数
34 社会学	7	425	2176
35 観光学	4	235	194
36 情報学	8	565	1426
37 図書館情報学			
38 コミュニケーション学	5	241	651
39 マスコミ学			
40 メディア学	4	320	687
計	28	1786	5134
学科重複調整 (▲)	▲ 11	▲ 325	▲ 459
合計	17	1461	4675

▶人間・心理・教育・福祉

■設置数は32件。うち教育学の定員比率が62.4%を占める。

- ・設置数は32件。定員3555名、志願者10558名のマーケット。
- ・設置が多いのは、教育学10件、福祉学9件。
- ・教育学は定員数が2220名と、全体の62.4%を占める。
- ・哲学・宗教学は所在しない。



小分類_学科系統	北海道		
	北海道	定員数	志願者数
41 哲学・宗教学			
42 心理学	6	485	1597
43 人間科学	4	247	778
44 教育学	10	2220	6421
45 保育・児童学	3	215	595
46 福祉学	9	518	1637
計	32	3685	11028
学科重複調整 (▲)	▲ 9	▲ 130	▲ 470
合計	23	3555	10558

■ 設置数30以上
■ 設置数20以上30未満

■ 設置数10以上20未満
■ 設置数5以上10未満

■ 設置数1以上5未満
□ 設置数0

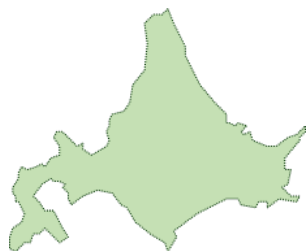
学問分野別の分布状況(構成分野単位:2015年)

複数の学問分野で学科を構成する複合分野は、既存の単一分野には分類することができないため、その学科を構成する分野全てを設置数としてカウントし直し(構成分野単位)、実質的に学べる学科が都道府県別にどのくらいあるかを明らかにするための分析を行った。定員数・志願者数については学科として存在するもののみを集計した(表においては「学科重複調整」として差分を引き算/集計が学科単位でないものや非公開のものは除く)。

▶地球・環境・エネルギー

■設置数は7件。原子力工学は所在しない。

- ・設置数は7件。定員330名、志願者1322名のマーケット。
- ・原子力工学は所在しない。



小分類_学科系統	北海道		
	北海道	定員数	志願者数
47 地球・宇宙学	1	10	76
48 環境科学	2	200	925
49 エネルギー・資源工学	4	120	321
50 原子力工学			
計	7	330	1322
学科重複調整 (▲)	0	0	0
合計	7	330	1322

▶国際・語学

■設置数は9件。全分野が所在する。

- ・設置数は9件。定員1484名、志願者4759名のマーケット。
- ・語学(外国語)の定員が949名と、相対的に多い。



小分類_学科系統	北海道		
	北海道	定員数	志願者数
51 国際関係学	2	350	1506
52 国際文化学	4	182	902
53 語学(外国語)	2	949	2487
54 語学(日本語)	1	70	282
計	9	1551	5177
学科重複調整 (▲)	▲ 2	▲ 67	▲ 418
合計	7	1484	4759

■ 設置数30以上

■ 設置数20以上30未満

■ 設置数10以上20未満

■ 設置数5以上10未満

■ 設置数1以上5未満

□ 設置数0

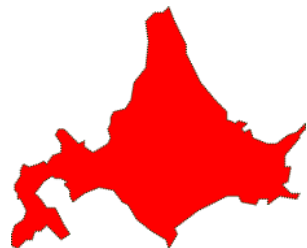
学問分野別の分布状況(構成分野単位:2015年)

複数の学問分野で学科を構成する複合分野は、既存の単一分野には分類することができないため、その学科を構成する分野全てを設置数としてカウントし直し(構成分野単位)、実質的に学べる学科が都道府県別にどのくらいあるかを明らかにするための分析を行った。定員数・志願者数については学科として存在するもののみを集計した(表においては「学科重複調整」として差分を引き算/集計が学科単位でないものや非公開のものは除く)。

▶スポーツ・健康・医療

■設置数は46件。看護学、リハビリテーション学の占める割合が高い。

- ・設置数は46件。定員3592名、志願者19482名のマーケット。
- ・設置が多いのは、看護学12件、リハビリテーション学10件。この2分野で志願者の半分近くを占める。

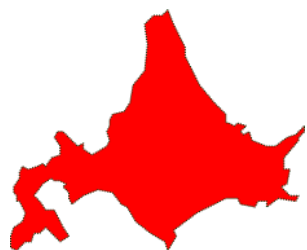


小分類_学科系統	北海道		
	北海道	定員数	志願者数
55 スポーツ学	4	460	1155
56 健康科学	4	460	1423
57 医学(専門課程)	3	324	2081
58 歯学(専門課程)	2	123	851
59 薬学	4	367	2313
60 看護学	12	927	5162
61 保健衛生学	3	281	1112
62 リハビリテーション学	10	460	3630
63 医療技術学	4	250	1980
計	46	3652	19707
学科重複調整(▲)	▲ 21	▲ 60	▲ 225
合計	25	3592	19482

▶工学・建築・技術

■設置数は48件。設置が多いのは、情報工学、電子工学、建築学。

- ・設置数は48件。定員1861名、志願者9553名のマーケット。
- ・設置が多いのは、情報工学9件、電子工学、建築学各6件。通信工学、経営工学は所在しない。



小分類_学科系統	北海道		
	北海道	定員数	志願者数
64 機械工学	5	442	2529
65 航空・船舶・自動車工学	2	160	510
66 システム・制御工学	4	0	0
67 情報工学	9	538	2683
68 通信工学			
69 電気工学	2	220	1376
70 電子工学	6	528	2555
71 画像・音響工学	1	0	0
72 建築学	6	410	1880
73 土木工学	1	110	395
74 環境工学	5	323	1877
75 応用物理学	2	168	627
76 応用化学	2	130	361
77 材料工学	3	270	1099
78 経営工学			
計	48	3299	15892
学科重複調整(▲)	▲ 22	▲ 1438	▲ 6339
合計	26	1861	9553

■ 設置数30以上
■ 設置数20以上30未満

■ 設置数10以上20未満
■ 設置数5以上10未満

■ 設置数1以上5未満
■ 設置数0