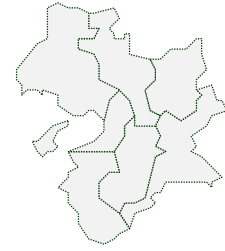


## 【大学】 学問分野別の学科設置状況 近畿版



近畿の大学で設置されている学科について、『リクルート入試実態調査2015』に基づき、学問分野別に設置分布状況を分析調査した。

### ■分析にあたって

- ① データ元：『リクルート入試実態調査2015』より。
- ② 単一の学問分野で学科を構成するものを単独分野と称し、単独分野の設置数は学科の設置数と同義とした。複数の学問分野で学科を構成するものを複合分野と称し、複合分野1つにつき該当する分野全てを設置数としてカウントするものとしたため、設置数と学科数が同数とは限らない。
- ③ 都道府県は、原則として北から表記している。順位がある場合はこの限りではない。
- ④ エリアの分類は学科の所在するキャンパスが立地する都道府県で行った。学年により所属キャンパスが異なる場合や、所属キャンパスを学生が選択する場合は、本部所在地で分類を行った。
- ⑤ 学科系統分類(12分野78系統)はリクルートの学問分類に準ずる。
- ⑥ 分析中の定員数・志願者数については学科として存在するもののみを集計した(表においては「学科重複調整」として差分を引き算/集計が学科単位でないものや非公開のものは除く)。

### <分野学科系統表>

1 文化・地理・歴史	1 地理学 2 歴史学 3 考古学 4 文化人類学 5 日本文化学 6 言語学 7 教養学	6 生物	29 生物学 30 生命科学 31 農学 32 森林科学・水産学 33 獣医・畜産学	11 スポーツ・健康・医療	55 スポーツ学 56 健康科学 57 医学(専門課程) 58 歯学(専門課程) 59 薬学 60 看護学 61 保健衛生学 62 リハビリテーション学 63 医療技術学
2 芸術・文学・表現	8 音楽 9 美術 10 デザイン 11 舞台・演劇学 12 日本文学 13 外国文学 14 児童文学 15 文芸学	7 社会・マスコミ	34 社会学 35 観光学 36 情報学 37 図書館情報学 38 コミュニケーション学 39 マスコミ学 40 メディア学	12 工学・建築・技術	64 機械工学 65 航空・船舶・自動車工学 66 システム・制御工学 67 情報工学 68 通信工学 69 電気工学 70 電子工学 71 画像・音響工学 72 建築学 73 土木工学 74 環境工学 75 応用物理学 76 応用化学 77 材料工学 78 経営工学
3 数学・物理学・化学	16 数学 17 物理学 18 化学	8 人間・心理・教育・福祉	41 哲学・宗教学 42 心理学 43 人間科学 44 教育学 45 保育・児童学 46 福祉学		
4 法律・政治・経済	19 法学 20 政治・政策学 21 総合政策学 22 経済学 23 経営学 24 商学	9 地球・環境・エネルギー	47 地球・宇宙学 48 環境科学 49 エネルギー・資源工学 50 原子力工学		
5 家政・生活	25 栄養・食医学 26 服飾・被服学 27 住居学 28 生活科学	10 国際・語学	51 国際関係学 52 国際文化学 53 語学(外国語) 54 語学(日本語)		

【本件に関するお問い合わせ先】

株式会社リクルートマーケティングパートナーズ リクルート進学総研  
<http://souken.shingakunet.com/>

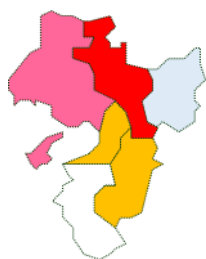
# 学問分野別の分布状況(府県別:構成分野単位:2015年)

複数の学問分野で学科を構成する複合分野は、既存の単一分野には分類することができないため、その学科を構成する分野全てを設置数としてカウントし直し(構成分野単位)、実質的に学べる学科が都道府県別にどのくらいあるかを明らかにするための分析を行った。定員数・志願者数については学科として存在するもののみを集計した(表においては「学科重複調整」として差分を引き算/集計が学科単位でないものや非公開のものは除く)。

## ▶文化・地理・歴史

### ■設置数は88件。設置が多いのは歴史学、分布が多いのは京都府。

- ・設置数は88件。定員6495名、志願者57265名のマーケット。
- ・設置が多いのは、歴史学24件、文化人類学・日本文化学各19件。
- ・特に歴史学は24件のうち15件が京都府に分布する。
- ・分布が多いのは、京都府38件、兵庫県21件。
- ・京都府には全系統が分布する一方で、和歌山県には分布しない。

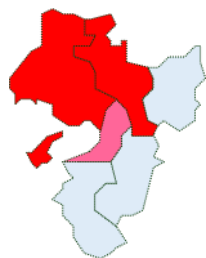


小分類_学科系統	近畿						近畿計	定員数	志願者数
	滋賀	京都	大阪	兵庫	奈良	和歌山			
1 地理学		3	2		1		6	1106	14961
2 歴史学		15	4	3	2		24	2582	32004
3 考古学		4		1	1		6	590	4895
4 文化人類学		1	5	3	6	4	19	1469	10737
5 日本文化学		1	6	2	8	2	19	1543	12350
6 言語学		2	2	2	1		7	690	4727
7 教養学		3	3	1			7	854	5277
計	2	38	16	21	11		88	8834	84951
学科重複調整 (▲)							▲ 35	▲ 2339	▲ 27686
合計							53	6495	57265

## ▶芸術・文学・表現

### ■設置数は128件。分布が多いのは京都府、兵庫県、大阪府。

- ・設置数は128件。定員9982名、志願者68965名のマーケット。
- ・設置が多いのは、デザイン48件、美術23件、外国文学22件。
- ・児童文学は学科単位では所在しない。
- ・分布が多いのは、京都府61件、兵庫県32件、大阪府26件。



小分類_学科系統	近畿						近畿計	定員数	志願者数
	滋賀	京都	大阪	兵庫	奈良	和歌山			
8 音楽		3	4	3			10	774	1241
9 美術	1	12	7	3			23	1435	4669
10 デザイン	3	24	6	12	2	1	48	2908	17892
11 舞台・演劇学				2			2	30	77
12 日本文学		7	3	1	2		13	1760	21997
13 外国文学		11	4	7			22	4192	39827
14 児童文学									
15 文芸学		4	2	4			10	477	1823
計	4	61	26	32	4	1	128	11576	87526
学科重複調整 (▲)							▲ 27	▲ 1594	▲ 18561
合計							101	9982	68965

■ 設置数30以上  
■ 設置数20以上30未満

■ 設置数10以上20未満  
■ 設置数5以上10未満

■ 設置数1以上5未満  
□ 設置数0

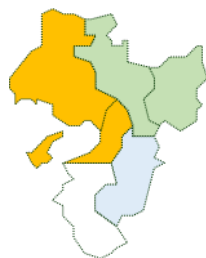
# 学問分野別の分布状況(府県別:構成分野単位:2015年)

複数の学問分野で学科を構成する複合分野は、既存の単一分野には分類することができないため、その学科を構成する分野全てを設置数としてカウントし直し(構成分野単位)、実質的に学べる学科が都道府県別にどのくらいあるかを明らかにするための分析を行った。定員数・志願者数については学科として存在するもののみを集計した(表においては「学科重複調整」として差分を引き算/集計が学科単位でないものや非公開のものは除く)。

## ▶ 数学・物理学・化学

### ■ 設置数は47件。分布のない和歌山県を除き、全系統が分布。

- ・設置数は47件。定員1980名、志願者26950名のマーケット。
- ・設置が多いのは、物理学19件。
- ・分布が多いのは、大阪府・兵庫県各15件。
- ・分布のない和歌山県を除き、全系統が分布する。

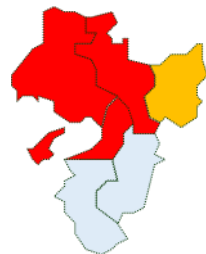


小分類_学科系統	近畿						近畿計	定員数	志願者数
	滋賀	京都	大阪	兵庫	奈良	和歌山			
16 数学	2	3	4	3	1		13	964	11686
17 物理学		2	4	6	6	1	19	1297	16265
18 化学		1	2	5	6	1	15	1111	15221
計	5	9	15	15	3		47	3372	43172
学科重複調整 (▲)							▲ 19	▲ 1392	▲ 16222
合計							28	1980	26950

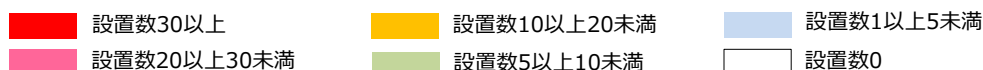
## ▶ 法律・政治・経済

### ■ 設置数は192件。総合政策学、経済学、経営学は全府県に所在する。

- ・設置数は192件。定員24075名、志願者255416名のマーケット。
- ・設置が多いのは、経営学59件、経済学51件、法学30件。
- ・総合政策学、経済学、経営学は全府県に所在する。
- ・分布が多いのは、大阪府87件、兵庫県42件、京都府40件。
- ・京都府、大阪府、兵庫県には全系統が分布する。



小分類_学科系統	近畿						近畿計	定員数	志願者数
	滋賀	京都	大阪	兵庫	奈良	和歌山			
19 法学			9	13	7	1	30	6336	62734
20 政治・政策学			3	3	3		9	1258	16962
21 総合政策学		4	6	6	2	1	20	1804	25314
22 経済学		3	12	21	13	1	51	7201	75962
23 経営学		3	7	32	14	1	59	7477	72409
24 商学			5	3	12	3	23	2865	28791
計	15	40	87	42	4	4	192	26941	282172
学科重複調整 (▲)							▲ 92	▲ 2866	▲ 26756
合計							100	24075	255416



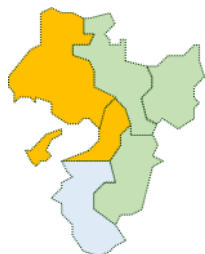
# 学問分野別の分布状況(府県別:構成分野単位:2015年)

複数の学問分野で学科を構成する複合分野は、既存の単一分野には分類することができないため、その学科を構成する分野全てを設置数としてカウントし直し(構成分野単位)、実質的に学べる学科が都道府県別にどのくらいあるかを明らかにするための分析を行った。定員数・志願者数については学科として存在するもののみを集計した(表においては「学科重複調整」として差分を引き算/集計が学科単位でないものや非公開のものは除く)。

## ▶ 家政・生活

### ■ 設置数は55件。栄養・食物学は全県に所在する。

- ・設置数は55件。定員3966名、志願者34679名のマーケット。
- ・設置が多いのは、栄養・食物学31件。全県に所在する。
- ・分布が多いのは、兵庫県17件、大阪府14件。
- ・大阪府、兵庫県、奈良県では全系統が分布する。

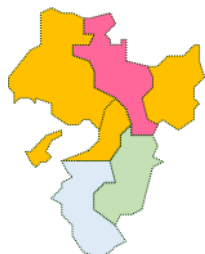


小分類_学科系統	近畿						近畿計	定員数	志願者数
	滋賀	京都	大阪	兵庫	奈良	和歌山			
25 栄養・食物学	4	5	9	8	4	1	31	2607	26152
26 服飾・被服学		1	1	2	1		5	346	636
27 住居学			2	2	2		6	290	2217
28 生活科学	1	3	2	5	2		13	856	6149
計	5	9	14	17	9	1	55	4099	35154
学科重複調整 (▲)							▲ 10	▲ 133	▲ 475
合計							45	3966	34679

## ▶ 生物

### ■ 設置数は73件。分布が多いのは、京都府26件、滋賀県15件。

- ・設置数は73件。定員3663名、志願者51046名のマーケット。
- ・設置が多いのは、生命科学33件、生物学20件。
- ・生命科学は全県に所在する。
- ・分布が多いのは、京都府26件、滋賀県15件。京都府では全系統が分布する。



小分類_学科系統	近畿						近畿計	定員数	志願者数
	滋賀	京都	大阪	兵庫	奈良	和歌山			
29 生物学	5	7	3	3		2	20	1526	16393
30 生命科学	7	9	6	6	4	1	33	2079	33315
31 農学	2	6	1	2	1		12	609	7037
32 森林科学・水産学		3		1	1		5	222	3798
33 獣医・畜産学	1	1	1				3	119	1476
計	15	26	11	12	6	3	73	4555	62019
学科重複調整 (▲)							▲ 20	▲ 892	▲ 10973
合計							53	3663	51046

■ 設置数30以上

■ 設置数20以上30未満

■ 設置数10以上20未満

■ 設置数5以上10未満

■ 設置数1以上5未満

□ 設置数0

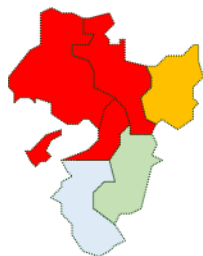
# 学問分野別の分布状況(府県別:構成分野単位:2015年)

複数の学問分野で学科を構成する複合分野は、既存の単一分野には分類することができないため、その学科を構成する分野全てを設置数としてカウントし直し(構成分野単位)、実質的に学べる学科が都道府県別にどのくらいあるかを明らかにするための分析を行った。定員数・志願者数については学科として存在するもののみを集計した(表においては「学科重複調整」として差分を引き算/集計が学科単位でないものや非公開のものは除く)。

## ▶社会・マスコミ

### ■設置数は143件。分布が多いのは、大阪府、兵庫県、京都府。

- ・設置数は143件。定員13486名、志願者122991名のマーケット。
- ・設置が多いのは、社会学43件、情報学36件、コミュニケーション学24件。
- ・図書館情報学は所在しない。
- ・分布が多いのは、大阪府53件、兵庫県35件、京都府34件。

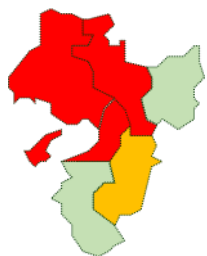


小分類_学科系統	近畿							近畿計	定員数	志願者数
	滋賀	京都	大阪	兵庫	奈良	和歌山				
34 社会学	1	14	14	12	2		43	7140	78894	
35 観光学		1	6	4	1	1	13	950	3828	
36 情報学	8	6	14	7	1		36	3252	30238	
37 図書館情報学										
38 コミュニケーション学	2	5	11	5	1		24	3225	29719	
39 マスコミ学		1	2	1	1		5	877	14588	
40 メディア学	2	7	6	6	1		22	2049	21626	
<b>計</b>	<b>13</b>	<b>34</b>	<b>53</b>	<b>35</b>	<b>7</b>	<b>1</b>	<b>143</b>	<b>17493</b>	<b>178893</b>	
<b>学科重複調整 (▲)</b>							<b>▲ 55</b>	<b>▲ 4007</b>	<b>▲ 55902</b>	
<b>合計</b>							<b>88</b>	<b>13486</b>	<b>122991</b>	

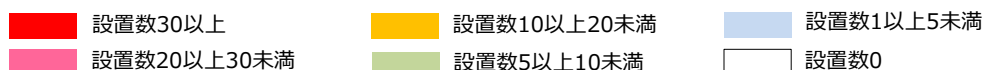
## ▶人間・心理・教育・福祉

### ■設置数は205件。京都府、大阪府では全系統が分布する。

- ・設置数は205件。定員15360名、志願者101801名のマーケット。
- ・設置が多いのは、教育学49件、人間科学38件、心理学37件。
- ・分布が多いのは、大阪府64件、兵庫県60件、京都府55件。
- ・京都府、大阪府では全系統が分布する。



小分類_学科系統	近畿							近畿計	定員数	志願者数
	滋賀	京都	大阪	兵庫	奈良	和歌山				
41 哲学・宗教学		11	1		1	1	14	728	4303	
42 心理学	1	12	10	11	3		37	3460	26614	
43 人間科学	3	5	10	14	4	2	38	2900	18146	
44 教育学	2	9	19	14	3	2	49	6357	50261	
45 保育・児童学	1	6	13	11	1		32	2187	9299	
46 福祉学	2	12	11	10			35	2695	12855	
<b>計</b>	<b>9</b>	<b>55</b>	<b>64</b>	<b>60</b>	<b>12</b>	<b>5</b>	<b>205</b>	<b>18327</b>	<b>121478</b>	
<b>学科重複調整 (▲)</b>							<b>▲ 78</b>	<b>▲ 2967</b>	<b>▲ 19677</b>	
<b>合計</b>							<b>127</b>	<b>15360</b>	<b>101801</b>	



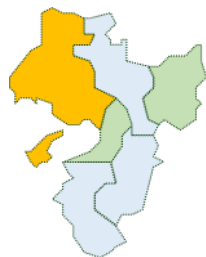
# 学問分野別の分布状況(府県別:構成分野単位:2015年)

複数の学問分野で学科を構成する複合分野は、既存の単一分野には分類することができないため、その学科を構成する分野全てを設置数としてカウントし直し(構成分野単位)、実質的に学べる学科が都道府県別にどのくらいあるかを明らかにするための分析を行った。定員数・志願者数については学科として存在するもののみを集計した(表においては「学科重複調整」として差分を引き算/集計が学科単位でないものや非公開のものは除く)。

## ▶地球・環境・エネルギー

### ■設置数は35件。兵庫県に多く分布する。

- ・設置数は35件。定員2050名、志願者20155名のマーケット。
- ・設置が多いのは、環境科学21件。
- ・原子力工学は所在しない。
- ・分布が多いのは、兵庫県13件、大阪府9件。

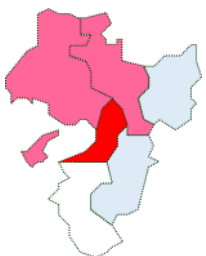


小分類_学科系統	近畿							近畿計	定員数	志願者数
	滋賀	京都	大阪	兵庫	奈良	和歌山				
47 地球・宇宙学			1	2	2			5	404	1704
48 環境科学	3		2	5	7	3	1	21	1369	14754
49 エネルギー・資源工学	2		1	2	4			9	373	5335
50 原子力工学										
計	5	4	9	13	3	1	35	2146	21793	
学科重複調整 (▲)							▲ 4	▲ 96	▲ 1638	
合計							31	2050	20155	

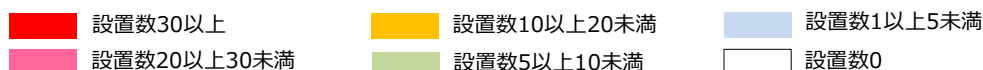
## ▶国際・語学

### ■設置数は87件。全国的に見ても、外国語系統が多く分布するエリア。

- ・設置数は87件。定員8079名、志願者69120名のマーケット。
- ・設置が多いのは、語学(外国語)37件、国際文化学20件。
- ・分布が多いのは、大阪府32件、京都府26件、兵庫県24件で、全系統が分布する。
- ・和歌山県には分布しない。



小分類_学科系統	近畿							近畿計	定員数	志願者数
	滋賀	京都	大阪	兵庫	奈良	和歌山				
51 国際関係学	1	5	9	4			19	2152	17122	
52 国際文化学	1	5	6	7	1		20	3148	20281	
53 語学(外国語)		12	16	8	1		37	4763	38849	
54 語学(日本語)		4	1	5	1		11	751	8223	
計	2	26	32	24	3		87	10814	84475	
学科重複調整 (▲)							▲ 28	▲ 2735	▲ 15355	
合計							59	8079	69120	



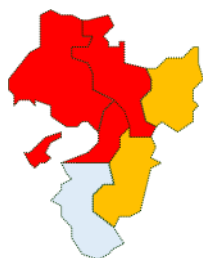
# 学問分野別の分布状況(府県別:構成分野単位:2015年)

複数の学問分野で学科を構成する複合分野は、既存の単一分野には分類することができないため、その学科を構成する分野全てを設置数としてカウントし直し(構成分野単位)、実質的に学べる学科が都道府県別にどのくらいあるかを明らかにするための分析を行った。定員数・志願者数については学科として存在するもののみを集計した(表においては「学科重複調整」として差分を引き算/集計が学科単位でないものや非公開のものは除く)。

## ▶スポーツ・健康・医療

### ■設置数は175件。最も設置が多いのは看護学。

- ・設置数は175件。定員13181名、志願者125735名のマーケット。
- ・設置が多いのは、看護学42件、リハビリテーション学30件、健康科学25件。
- ・分布が多いのは、大阪府68件、兵庫県49件、京都府30件。
- ・大阪府では全系統が分布する。

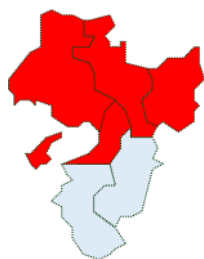


小分類_学科系統	近畿						近畿計	定員数	志願者数
	滋賀	京都	大阪	兵庫	奈良	和歌山			
55 スポーツ学	3	2	8	4	3		20	2036	12391
56 健康科学	1	4	11	6	3		25	2349	18943
57 医学(専門課程)	2	2	5	2	1	1	13	1345	21374
58 歯学(専門課程)			2				2	181	677
59 薬学	2	4	8	7			21	2254	34379
60 看護学	3	8	13	13	4	1	42	3201	26841
61 保健衛生学		1	3	2		1	7	616	2644
62 リハビリテーション学		4	13	12	1		30	1677	13183
63 医療技術学		5	5	3	1	1	15	889	5410
計	11	30	68	49	13	4	175	14548	135842
学科重複調整(▲)							▲ 76	▲ 1367	▲ 10107
合計							99	13181	125735

## ▶工学・建築・技術

### ■設置数は203件。大阪、京都、兵庫、滋賀に分布が集中する。

- ・設置数は203件。定員11524名、志願者149020名のマーケット。
- ・設置が多いのは、環境工学31件、情報工学27件、システム・制御工学25件。
- ・分布が多いのは、大阪府85件、京都府41件、兵庫県40件。



小分類_学科系統	近畿						近畿計	定員数	志願者数
	滋賀	京都	大阪	兵庫	奈良	和歌山			
64 機械工学	5	2	10	3		1	21	1709	31043
65 航空・船舶・自動車工学				2			2	0	0
66 システム・制御工学	6	7	5	5		2	25	1639	18496
67 情報工学	4	5	14	4			27	2272	28116
68 通信工学		2	4				6	310	2152
69 電気工学	1	2	7	3			13	1239	18123
70 電子工学	4	3	12	3			22	1995	23957
71 画像・音響工学		1	3	1			5	411	2184
72 建築学	2	3	9	4			18	1211	22159
73 土木工学	1		1	1			3	144	3412
74 環境工学	6	7	11	5	2		31	1534	20241
75 応用物理学		2	5	2			9	958	7886
76 応用化学	2	5	4	5			16	1473	18091
77 材料工学	1	1		1			3	258	1623
78 経営工学		1		1			2	38	208
計	32	41	85	40	2	3	203	15191	197691
学科重複調整(▲)							▲ 76	▲ 3667	▲ 48671
合計							127	11524	149020

