

【大学】 学問分野別の学科設置状況 東北版



東北の大学で設置されている学科について、『リクルート入試実態調査2015』に基づき、学問分野別に設置分布状況を分析調査した。

■分析にあたって

- ① データ元：『リクルート入試実態調査2015』より。
- ② 単一の学問分野で学科を構成するものを単独分野と称し、単独分野の設置数は学科の設置数と同義とした。複数の学問分野で学科を構成するものを複合分野と称し、複合分野1つにつき該当する分野全てを設置数としてカウントするものとしたため、設置数と学科数が同数とは限らない。
- ③ 都道府県は、原則として北から表記している。順位がある場合はこの限りではない。
- ④ エリアの分類は学科の所在するキャンパスが立地する都道府県で行った。学年により所属キャンパスが異なる場合や、所属キャンパスを学生が選択する場合は、本部所在地で分類を行った。
- ⑤ 学科系統分類(12分野78系統)はリクルートの学問分類に準ずる。
- ⑥ 分析中の定員数・志願者数については学科として存在するもののみを集計した
(表においては「学科重複調整」として差分を引き算/集計が学科単位でないものや非公開のものは除く)。

<分野学科系統表>

大分類 (分野系統)	小分類 (学科系統)	大分類 (分野系統)	小分類 (学科系統)	大分類 (分野系統)	小分類 (学科系統)
1 文化・地理・歴史	1 地理学	6 生物	29 生物学	11 スポーツ・健康・医療	55 スポーツ学
	2 歴史学		30 生命科学		56 健康科学
	3 考古学		31 農学		57 医学(専門課程)
	4 文化人類学		32 森林科学・水産学		58 歯学(専門課程)
	5 日本文化学		33 獣医・畜産学		59 薬学
	6 言語学		7 社会・マスコミ		34 社会学
	7 教養学	35 観光学			61 保健衛生学
2 芸術・文学・表現	8 音楽	36 情報学	12 工学・建築・技術		62 リハビリテーション学
	9 美術	37 図書館情報学			63 医療技術学
	10 デザイン	38 コミュニケーション学			64 機械工学
	11 舞台・演劇学	39 マスコミ学			65 航空・船舶・自動車工学
	12 日本文学	40 メディア学			66 システム・制御工学
	13 外国文学	8 人間・心理・教育・福祉		41 哲学・宗教学	67 情報工学
	14 児童文学			42 心理学	68 通信工学
	15 文芸学			43 人間科学	69 電気工学
3 数学・物理学・化学	16 数学			44 教育学	70 電子工学
	17 物理学	45 保育・児童学		71 画像・音響工学	
	18 化学	46 福祉学		72 建築学	
	4 法律・政治・経済	19 法学	9 地球・環境・エネルギー	47 地球・宇宙学	73 土木工学
20 政治・政策学		48 環境科学		74 環境工学	
21 総合政策学		49 エネルギー・資源工学		75 応用物理学	
22 経済学		50 原子力工学		76 応用化学	
23 経営学		10 国際・語学		51 国際関係学	77 材料工学
24 商学			52 国際文化学	78 経営工学	
5 家政・生活			25 栄養・食医学	53 語学(外国語)	
		26 服飾・被服学	54 語学(日本語)		
	27 住居学				
	28 生活科学				

【本件に関するお問い合わせ先】

株式会社リクルートマーケティングパートナーズ リクルート進学総研

<http://souken.shingakunet.com/>

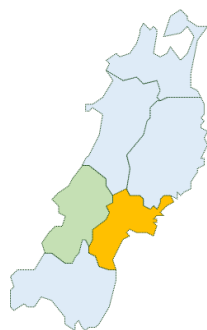
学問分野別の分布状況(県別:構成分野単位:2015年)

複数の学問分野で学科を構成する複合分野は、既存の単一分野には分類することができないため、その学科を構成する分野全てを設置数としてカウントし直し(構成分野単位)、実質的に学べる学科が都道府県別にどのくらいあるかを明らかにするための分析を行った。定員数・志願者数については学科として存在するもののみを集計した(表においては「学科重複調整」として差分を引き算/集計が学科単位でないものや非公開のものは除く)。

▶文化・地理・歴史

■設置数は24件。文化人類学のみ全県に存在。

- ・設置数は24件。定員1474名、志願者5025名のマーケット。
- ・文化人類学のみ全県に所在する。
- ・分布が多いのは、宮城県10件、山形県5件。

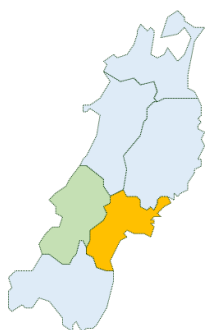


小分類_学科系統	東北							定員数	志願者数
	青森	岩手	宮城	秋田	山形	福島	東北計		
1 地理学			1				1	28	205
2 歴史学			2		2		4	221	1309
3 考古学					1		1	24	118
4 文化人類学	1	2	4	1	1	1	10	973	3413
5 日本文化学				1	1	1	3	320	627
6 言語学			2				2	158	569
7 教養学			1			2	3	280	303
計	1	2	10	2	5	4	24	2004	6544
学科重複調整 (▲)							▲ 8	▲ 530	▲ 1519
合計							16	1474	5025

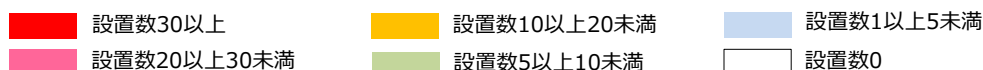
▶芸術・文学・表現

■設置数は27件。うちデザイン・美術が合計16件と、相対的に多い。

- ・設置数は27件。定員2140名、志願者6540名のマーケット。
- ・設置が多いのは、デザイン10件、美術6件。
- ・舞台・演劇学、児童文学は所在しない。
- ・分布が多いのは、宮城県11件、山形県8件。



小分類_学科系統	東北							定員数	志願者数
	青森	岩手	宮城	秋田	山形	福島	東北計		
8 音楽			1				1	35	37
9 美術		1	1	1	3		6	577	2103
10 デザイン	1		4	1	4		10	690	2426
11 舞台・演劇学									
12 日本文学	1	1	2			1	5	438	722
13 外国文学	1		3				4	393	1353
14 児童文学									
15 文芸学					1		1	35	104
計	3	2	11	2	8	1	27	2168	6745
学科重複調整 (▲)							▲ 1	▲ 28	▲ 205
合計							26	2140	6540



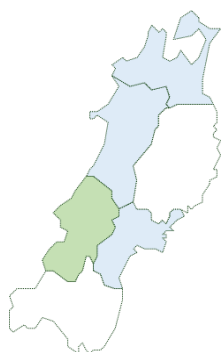
学問分野別の分布状況(県別:構成分野単位:2015年)

複数の学問分野で学科を構成する複合分野は、既存の単一分野には分類することができないため、その学科を構成する分野全てを設置数としてカウントし直し(構成分野単位)、実質的に学べる学科が都道府県別にどのくらいあるかを明らかにするための分析を行った。定員数・志願者数については学科として存在するもののみを集計した(表においては「学科重複調整」として差分を引き算/集計が学科単位でないものや非公開のものは除く)。

▶ 数学・物理学・化学

■ 設置数は14件。岩手県、福島県には所在しない。

- ・設置数は14件。定員735名、志願者3076名のマーケット。
- ・岩手県、福島県には分布しない。

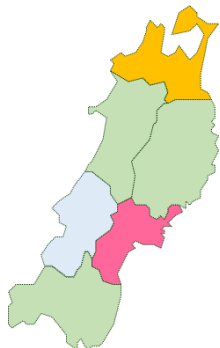


小分類_学科系統	東北						東北計	定員数	志願者数
	青森	岩手	宮城	秋田	山形	福島			
16 数学	1		1	1	1		4	250	929
17 物理学	2		1	1	2		6	399	1688
18 化学	1		1		2		4	291	1189
計	4		3	2	5		14	940	3806
学科重複調整 (▲)							▲ 3	▲ 205	▲ 730
合計							11	735	3076

▶ 法律・政治・経済

■ 設置数は57件。うち経営学・経済学が合計39件を占める。

- ・設置数は57件。定員5300名、志願者15868名のマーケット。
- ・設置が多いのは、経営学23件、経済学16件。
- ・商学は所在しない。
- ・分布が多いのは、宮城県24件。特に経営学は12件分布する。



小分類_学科系統	東北						東北計	定員数	志願者数
	青森	岩手	宮城	秋田	山形	福島			
19 法学	1	2	3	2	1		9	1208	3644
20 政治・政策学			1		1	1	3	510	1812
21 総合政策学			1	3		1	6	843	2725
22 経済学	3	2	5	2	1	3	16	2205	6628
23 経営学	6	2	12	2		1	23	2226	6424
24 商学									
計	10	7	24	6	4	6	57	6992	21233
学科重複調整 (▲)							▲ 18	▲ 1692	▲ 5365
合計							39	5300	15868

■ 設置数30以上

■ 設置数20以上30未満

■ 設置数10以上20未満

■ 設置数5以上10未満

■ 設置数1以上5未満

□ 設置数0

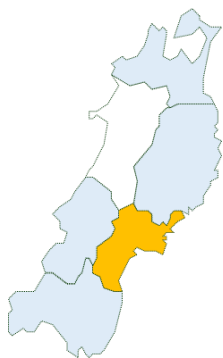
学問分野別の分布状況(県別:構成分野単位:2015年)

複数の学問分野で学科を構成する複合分野は、既存の単一分野には分類することができないため、その学科を構成する分野全てを設置数としてカウントし直し(構成分野単位)、実質的に学べる学科が都道府県別にどのくらいあるかを明らかにするための分析を行った。定員数・志願者数については学科として存在するもののみを集計した(表においては「学科重複調整」として差分を引き算/集計が学科単位でないものや非公開のものは除く)。

▶ 家政・生活

■ 設置数は20件。うち栄養・食物学が12件と、相対的に多い。

- ・設置数は20件。定員1338名、志願者3852名のマーケット。
- ・設置が多いのは、栄養・食物学12件。
- ・分布が多いのは、宮城県12件。一方で、秋田県には分布しない。

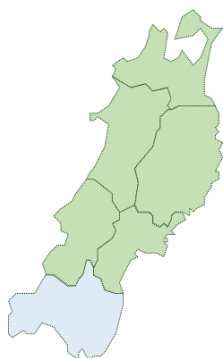


小分類_学科系統	東北							定員数	志願者数
	青森	岩手	宮城	秋田	山形	福島	東北計		
25 栄養・食物学	2	1	5		3	1	12	1038	3251
26 服飾・被服学			1				1	60	117
27 住居学			2				2	110	158
28 生活科学			4		1		5	490	1461
計	2	1	12		4	1	20	1698	4987
学科重複調整 (▲)							▲ 4	▲ 360	▲ 1135
合計							16	1338	3852

▶ 生物

■ 設置数は37件。生命科学は全県に分布する。

- ・設置数は37件。定員1565名、志願者9305名のマーケット。
- ・生命科学のみ全県に所在する。
- ・設置が多いのは、生物学16件。
- ・分布が多いのは、宮城県9件、青森県8件、山形県7件。



小分類_学科系統	東北							定員数	志願者数
	青森	岩手	宮城	秋田	山形	福島	東北計		
29 生物学	4	1	5	3	3		16	670	2919
30 生命科学	1	2	1	1	2	1	8	465	1680
31 農学	1	1	3	2	1		8	420	1663
32 森林科学・水産学					1		1	155	516
33 獣医・畜産学	2	2					4	300	3943
計	8	6	9	6	7	1	37	2010	10721
学科重複調整 (▲)							▲ 6	▲ 445	▲ 1416
合計							31	1565	9305

■ 設置数30以上
■ 設置数20以上30未満

■ 設置数10以上20未満
■ 設置数5以上10未満

■ 設置数1以上5未満
□ 設置数0

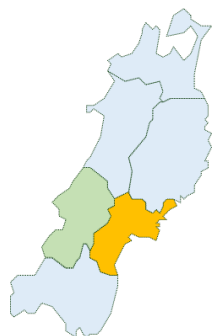
学問分野別の分布状況(県別:構成分野単位:2015年)

複数の学問分野で学科を構成する複合分野は、既存の単一分野には分類することができないため、その学科を構成する分野全てを設置数としてカウントし直し(構成分野単位)、実質的に学べる学科が都道府県別にどのくらいあるかを明らかにするための分析を行った。定員数・志願者数については学科として存在するもののみを集計した(表においては「学科重複調整」として差分を引き算/集計が学科単位でないものや非公開のものは除く)。

▶社会・マスコミ

■設置数は32件。社会学、情報学が相対的に多い。

- ・設置数は32件。定員2316名、志願者7279名のマーケット。
- ・設置が多いのは、社会学12件、情報学10件。
- ・分布が多いのは宮城県13件、山形県8件。

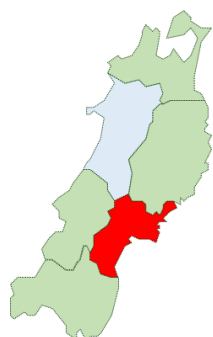


小分類_学科系統	東北						東北計	定員数	志願者数
	青森	岩手	宮城	秋田	山形	福島			
34 社会学	2	2	7		1		12	1121	3399
35 観光学					1		1	0	0
36 情報学	1	2	4		2	1	10	885	3391
37 図書館情報学						1	1	200	147
38 コミュニケーション学			1		2	1	4	330	724
39 マスコミ学					1		1	30	148
40 メディア学			1		2		3	110	446
計	3	4	13	1	8	3	32	2676	8255
学科重複調整(▲)							▲6	▲360	▲976
合計							26	2316	7279

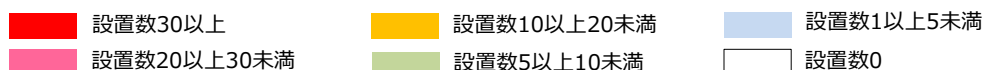
▶人間・心理・教育・福祉

■設置数は60件。うち33件が宮城県に集中。

- ・設置数は60件。定員4431名、志願者15196名のマーケット。
- ・設置が多いのは、教育学17件、福祉学16件、人間科学12件。
- ・宮城県は全体設置数60件のうち33件と、分布が集中している。



小分類_学科系統	東北						東北計	定員数	志願者数
	青森	岩手	宮城	秋田	山形	福島			
41 哲学・宗教学					1		1	20	129
42 心理学			6			1	7	498	1838
43 人間科学	2	1	7		1	1	12	889	2629
44 教育学	3	3	9	1	1		17	1573	6339
45 保育・児童学	1	1	2		2	1	7	700	2168
46 福祉学	2	2	9	1		2	16	1599	4949
計	8	7	33	2	5	5	60	5279	18052
学科重複調整(▲)							▲13	▲848	▲2856
合計							47	4431	15196



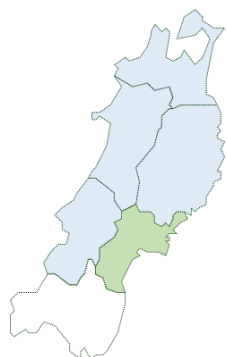
学問分野別の分布状況(県別:構成分野単位:2015年)

複数の学問分野で学科を構成する複合分野は、既存の単一分野には分類することができないため、その学科を構成する分野全てを設置数としてカウントし直し(構成分野単位)、実質的に学べる学科が都道府県別にどのくらいあるかを明らかにするための分析を行った。定員数・志願者数については学科として存在するもののみを集計した(表においては「学科重複調整」として差分を引き算/集計が学科単位でないものや非公開のものは除く)。

▶地球・環境・エネルギー

■設置数は19件。福島県には分布しない。

- ・設置数は19件。定員898名、志願者3161名のマーケット。
- ・原子力工学は所在しない。
- ・福島県には分布しない。

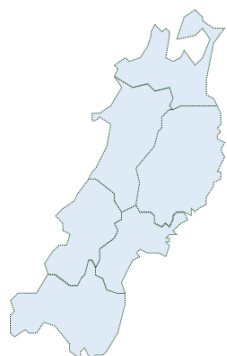


小分類_学科系統	東北						東北計	定員数	志願者数
	青森	岩手	宮城	秋田	山形	福島			
47 地球・宇宙学	1		1		1		3	138	422
48 環境科学	2	2	4	2	2		12	813	2884
49 エネルギー・資源工学	1		2	1			4	310	1023
50 原子力工学									
計	4	2	7	3	3		19	1261	4329
学科重複調整 (▲)							▲ 5	▲ 363	▲ 1168
合計							14	898	3161

▶国際・語学

■設置数は13件。他の系統と違い、宮城県と他県に分布数の差が見られない。

- ・設置数は13件。定員1010名、志願者2680名のマーケット。
- ・他の系統と違い、宮城県と他県に分布数の差が見られない。
- ・全県に何かしらの系統が分布している。



小分類_学科系統	東北						東北計	定員数	志願者数
	青森	岩手	宮城	秋田	山形	福島			
51 国際関係学			1	2			3	175	550
52 国際文化学		2	2	1	2		7	645	2052
53 語学(外国語)		1				1	2	260	291
54 語学(日本語)	1						1	50	44
計	1	3	3	3	2	1	13	1130	2937
学科重複調整 (▲)							▲ 2	▲ 120	▲ 257
合計							11	1010	2680

■ 設置数30以上

■ 設置数20以上30未満

■ 設置数10以上20未満

■ 設置数5以上10未満

■ 設置数1以上5未満

□ 設置数0

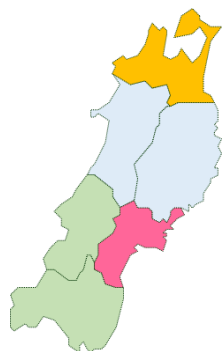
学問分野別の分布状況(県別:構成分野単位:2015年)

複数の学問分野で学科を構成する複合分野は、既存の単一分野には分類することができないため、その学科を構成する分野全てを設置数としてカウントし直し(構成分野単位)、実質的に学べる学科が都道府県別にどのくらいあるかを明らかにするための分析を行った。定員数・志願者数については学科として存在するもののみを集計した(表においては「学科重複調整」として差分を引き算/集計が学科単位でないものや非公開のものは除く)。

▶スポーツ・健康・医療

■設置数は52件。看護学は全県に所在する。

- ・設置数は52件。定員4566名、志願者19781名のマーケット。
- ・看護学は全県に所在し、設置数13件と、相対的に多い。
- ・分布が多いのは、宮城県22件、次いで青森県11件。

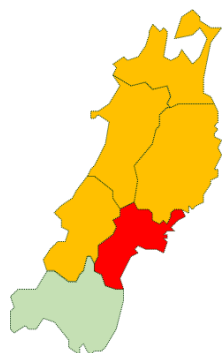


小分類_学科系統	東北						東北計	定員数	志願者数
	青森	岩手	宮城	秋田	山形	福島			
55 スポーツ学			4				4	400	873
56 健康科学	2		4		1		7	450	1044
57 医学(専門課程)	1	1	1	1	1	1	6	749	7350
58 歯学(専門課程)		1	1			1	3	206	602
59 薬学	1	1	4			2	8	820	2699
60 看護学	4	1	3	2	2	1	13	970	3975
61 保健衛生学	1		3	1			5	638	2517
62 リハビリテーション学	1		2		2		5	369	1365
63 医療技術学	1						1	64	121
計	11	4	22	4	6	5	52	4666	20546
学科重複調整(▲)							▲12	▲100	▲765
合計							40	4566	19781

▶工学・建築・技術

■設置数は104件。機械工学、情報工学、電気工学、電子工学は全県に所在する。

- ・設置数は104件。定員5068名、志願者19892名のマーケット。
- ・機械工学、情報工学、電気工学、電子工学は全県に所在する。
- ・設置が多いのは、情報工学15件、システム・制御工学14件、電子工学12件。
- ・分布が多いのは、宮城県38件、次いで青森県・山形県がともに17件。



小分類_学科系統	東北						東北計	定員数	志願者数
	青森	岩手	宮城	秋田	山形	福島			
64 機械工学	2	1	3	1	1	1	9	848	3258
65 航空・船舶・自動車工学			1				1	234	780
66 システム・制御工学	3	2	3	3	3		14	922	3487
67 情報工学	3	1	6	2	2	1	15	1296	4935
68 通信工学	1	1	2		1	1	6	853	3345
69 電気工学	1	1	2	1	1	1	7	794	2669
70 電子工学	3	1	4	2	1	1	12	1130	3842
71 画像・音響工学					1		1	50	261
72 建築学	1		5	1	1	1	9	638	2739
73 土木工学	1		2			1	4	225	714
74 環境工学	2	1	6	1	1		11	599	2507
75 応用物理学			1	1			2	353	1004
76 応用化学		1	2		4	1	8	583	1865
77 材料工学		1	1		1	1	4	338	1231
78 経営工学				1			1	40	250
計	17	10	38	13	17	9	104	8903	32887
学科重複調整(▲)							▲43	▲3835	▲12995
合計							61	5068	19892

