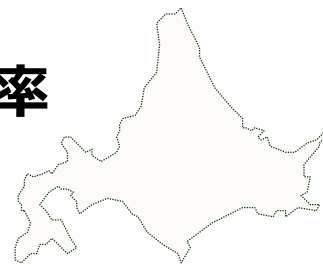


## 18歳人口予測 大学・短期大学・専門学校進学率 地元残留率の動向 北海道版



【将来予測 2019～2031年（男女別：2019～2030年）】

### ▶18歳人口予測 P2～P3

・2019年45,486人→2031年38,308人（7,178人減少）

【経過推移：2009～2018年（地元残留率：2010～2019年）】

### ▶進学者数・進学率（現役）の推移 P4～P6

#### 進学者数

- ・大学は、2009年16,604人→2018年16,475人（129人減少）と、0.8%減少。
- ・短期大学は、2009年2,754人→2018年2,080人（674人減少）と、24.5%減少。
- ・専門学校は、2009年9,530人→2018年8,901人（629人減少）と、6.6%減少。

#### 進学率

- ・大学は、2009年35.1%→2018年40.1%（5.0ポイント上昇）
- ・短期大学は、2009年5.8%→2018年5.1%（0.7ポイント低下）
- ・専門学校は、2009年20.2%→2018年21.7%（1.5ポイント上昇）

### ▶地元残留率の推移 P7～P9

- ・大学は、2010年71.5%→2019年67.6%（3.9ポイント低下）
- ・短期大学は、2009年88.2%→2019年87.5%（0.7ポイント低下）

### ▶北海道エリア概要（全体） P10

#### ■分析・データについて

- ① 18歳人口予測は、文部科学省「学校基本調査」より、以下の通り定義して算出した。
  - ・ 18歳人口＝3年前の中学校卒業生及び中等教育学校前期課程修了者数
  - ・ 中学校卒業生数＝高校生＋フリーター＋就職者 全て含む
- ② 表内の「年」に属する18歳とは、その年の3月に卒業を迎える高校3年生を指す。
- ③ 表内の「指数」とは、グラフ開始年の値を100とおいた際の値を示す。
- ④ 進学率(現役)とは、進学者数(大学・短期大学・専修学校専門課程(専門学校))÷高等学校卒業生数(全日制・定時制+中等教育学校後期課程)で算出した。
- ⑤ 残留率とは、自県内(地元)の大学・短期大学入学者のうち自県内(地元)の高校出身の大学・短期大学入学者の割合(浪人含)。
- ⑥ 図表で利用している百分率(%)は、小数点第2位を四捨五入しているため、四捨五入の結果、数値の和が100.0にならない場合がある。
- ⑦ 各分析の該当期間については、速報段階では数値が公表されないものもあるため、分析によっては期間(年)が一致しない場合がある。

【本件に関するお問い合わせ先】

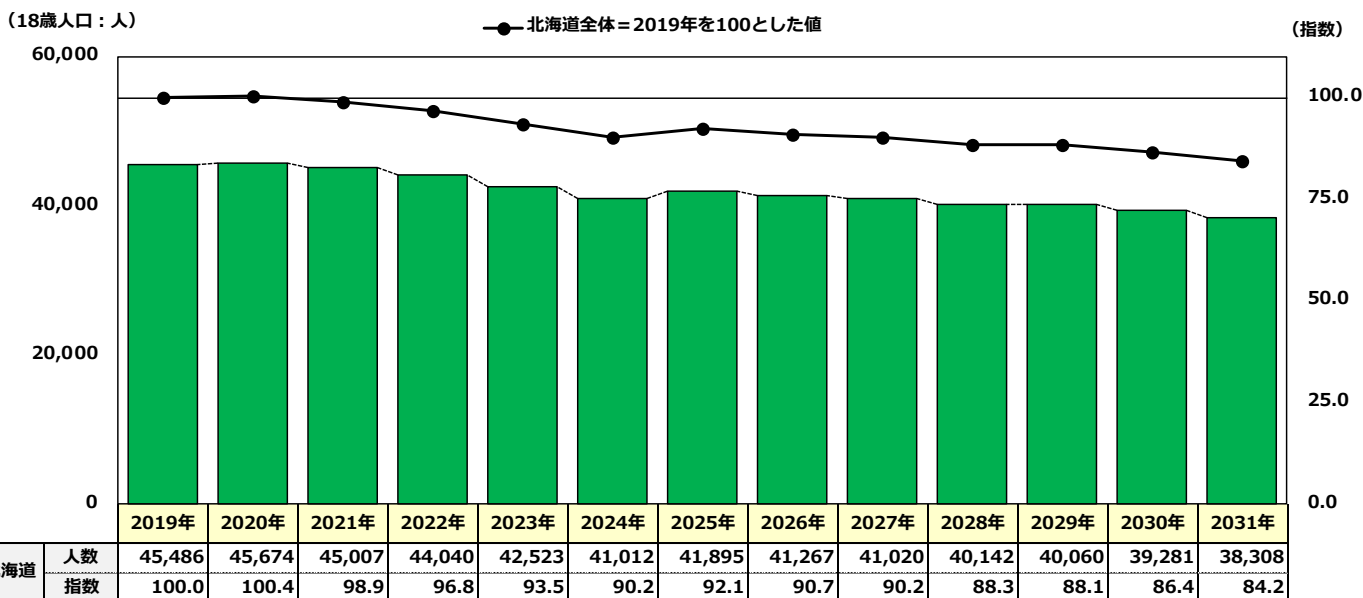
株式会社リクルートマーケティングパートナーズ リクルート進学総研

<http://souken.shingakunet.com/>

# 18歳人口予測 (全体：北海道：2019～2031年)

## ■ 2019年45,486人→2031年38,308人 (7,178人減少)

- ・北海道は13年間で7,178人・15.8%減少し、全国の減少率12.0%を3.8ポイント上回る。
- ・2024年に41,012人まで減少した後、2025年に883人増加。
- ・2026年から再び減少に転じ、2031年に38,308人となる。



	人数	年												
		2019年	2020年	2021年	2022年	2023年	2024年	2025年	2026年	2027年	2028年	2029年	2030年	2031年
北海道	人数	45,486	45,674	45,007	44,040	42,523	41,012	41,895	41,267	41,020	40,142	40,060	39,281	38,308
	指数	100.0	100.4	98.9	96.8	93.5	90.2	92.1	90.7	90.2	88.3	88.1	86.4	84.2
全国	人数	1,174,801	1,167,348	1,141,140	1,121,276	1,097,105	1,061,961	1,089,005	1,093,565	1,085,011	1,068,978	1,066,720	1,048,177	1,033,386
	指数	100.0	99.4	97.1	95.4	93.4	90.4	92.7	93.1	92.4	91.0	90.8	89.2	88.0

※データ元：2019～2021年 = 平成28～30年度（2016～2018年度） 学校基本調査 確報値 / 2022～2031年 = 令和元年度（2019年度） 学校基本調査 速報値

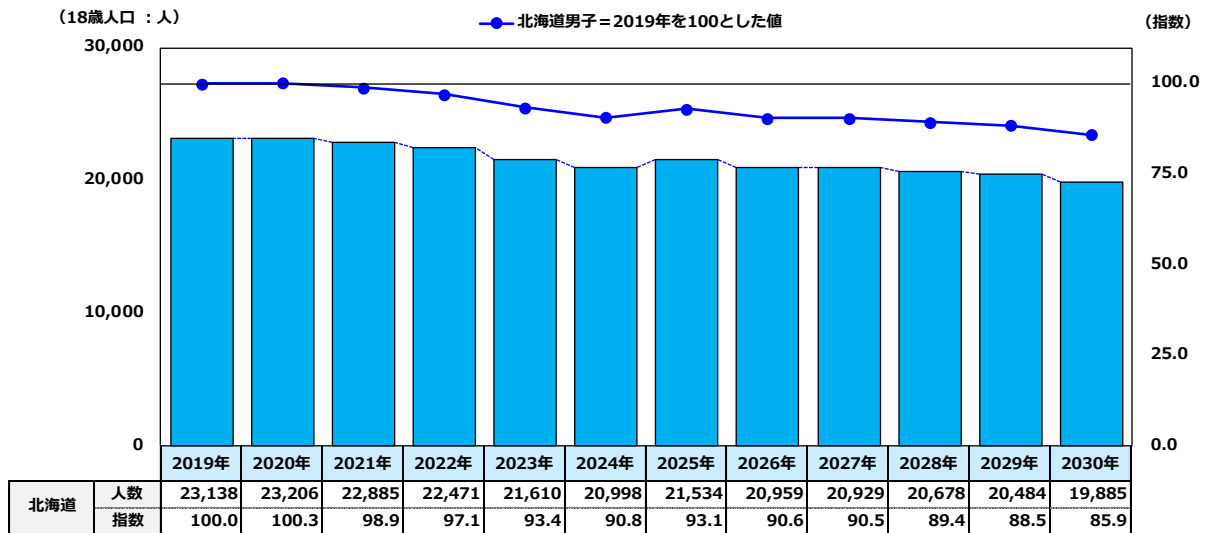
# 18歳人口予測 (男女別：北海道：2019～2030年)

## ■男子：2019年23,138人→2030年19,885人(3,253人減少)

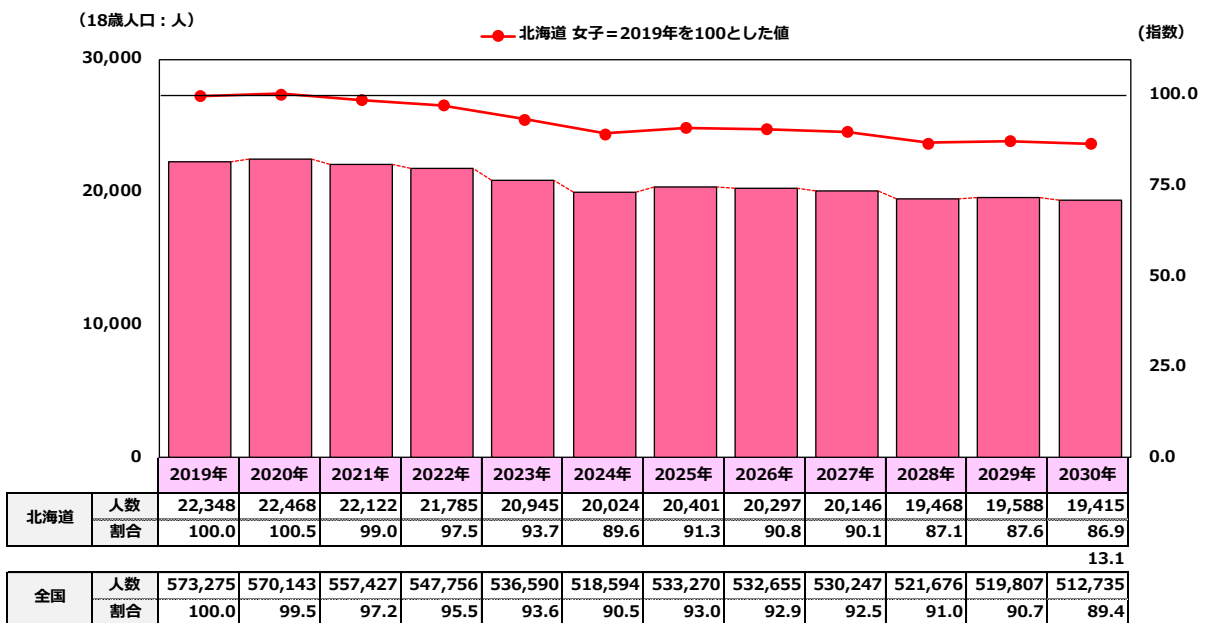
- ・男子は12年間で3,253人・14.1%減少し、全国の減少率11.0%を3.1ポイント上回る。
- ・2024年に20,998人まで減少し、2025年に536人増加。
- ・2026年から再び減少に転じ、2030年に19,885人となる。

## ■女子：2019年22,348人→2030年19,415人(2,933人減少)

- ・女子は12年間で2,933人・13.1%減少し、全国の減少率10.6%を2.5ポイント上回る。
- ・2024年に20,024人まで減少し、2025年に377人増加。
- ・2026年に再び減少に転じ、2030年に19,415人となる。



全国		2019年	2020年	2021年	2022年	2023年	2024年	2025年	2026年	2027年	2028年	2029年	2030年
人数		601,526	597,205	583,713	573,194	560,056	542,996	557,818	560,098	554,144	546,777	546,523	535,437
指数		100.0	99.3	97.0	95.3	93.1	90.3	92.7	93.1	92.1	90.9	90.9	89.0



※データ元：2019～2020年＝平成28～29年度（2016～2017年度）学校基本調査 確報値／2021～2030年＝平成30年度（2018年度）学校基本調査 確報値

# 進学者数・進学率（現役）の推移（全体：北海道：2009～2018年）

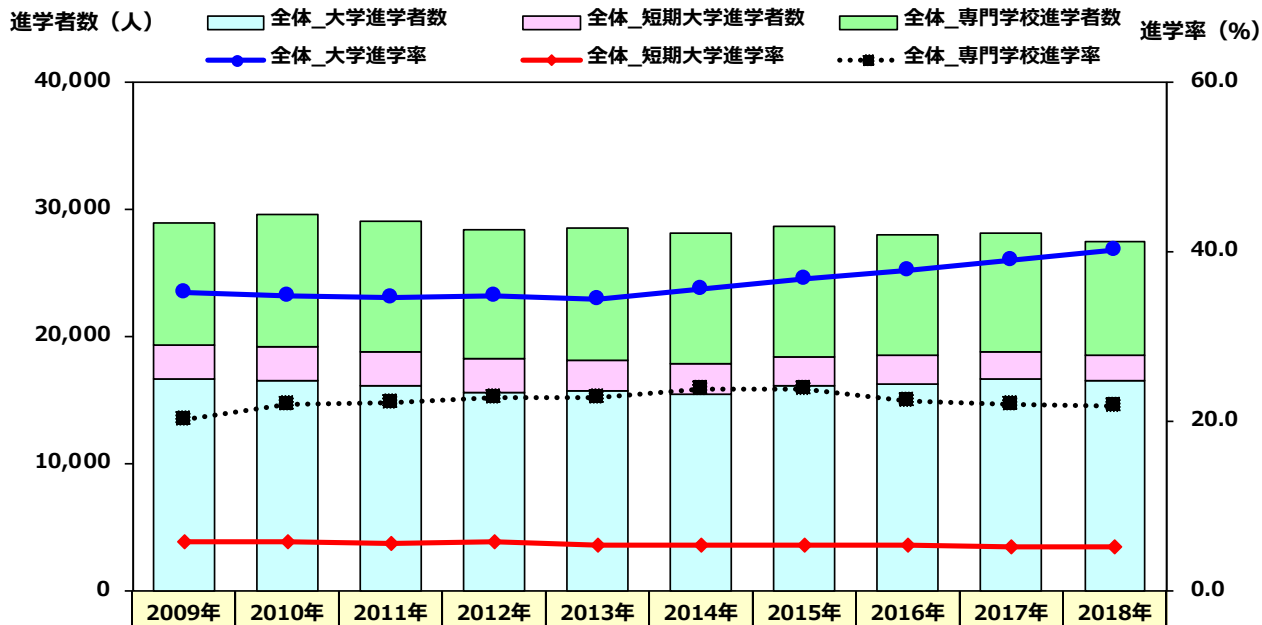
■ 10年間で大学進学率が5.0ポイント上昇、しかし進学者は129人減少。  
短期大学・専門学校とともに進学者が減少（合計1,521人減少）

## 進学者数

- ・ 大学は、2009年16,604人→2018年16,475人（129人減少）と、0.8%減少。
- ・ 短期大学は、2009年2,754人→2018年2,080人（674人減少）と、24.5%減少。
- ・ 専門学校は、2009年9,530人→2018年8,901人（629人減少）と、6.6%減少。

## 進学率

- ・ 大学は、2009年35.1%→2018年40.1%（5.0ポイント上昇）
- ・ 短期大学は、2009年5.8%→2018年5.1%（0.7ポイント低下）
- ・ 専門学校は、2009年20.2%→2018年21.7%（1.5ポイント上昇）



		2009年	2010年	2011年	2012年	2013年	2014年	2015年	2016年	2017年	2018年	
北海道	卒業生数	47,293	47,324	46,780	44,926	45,894	43,574	43,640	42,908	42,559	41,086	
	進学者数	大学	16,604	16,468	16,163	15,627	15,737	15,480	16,042	16,206	16,618	16,475
		短期大学	2,754	2,747	2,580	2,580	2,422	2,333	2,315	2,256	2,216	2,080
		専門学校	9,530	10,354	10,335	10,253	10,425	10,385	10,350	9,585	9,321	8,901
	進学率	大学	35.1	34.8	34.6	34.8	34.3	35.5	36.8	37.8	39.0	40.1
		短期大学	5.8	5.8	5.5	5.7	5.3	5.4	5.3	5.3	5.2	5.1
専門学校		20.2	21.9	22.1	22.8	22.7	23.8	23.7	22.3	21.9	21.7	

※データ元：平成21～30年度（2009～2018年度）学校基本調査 確報値

①卒業生数＝高等学校卒業生数(全日制・定時制＋中等教育学校後期課程)

②進学率＝進学者数(大学・短期大学・専修学校専門課程(専門学校))÷高等学校卒業生数(全日制・定時制＋中等教育学校後期課程)

# 進学者数・進学率（現役）の推移（男子：北海道：2009～2018年）

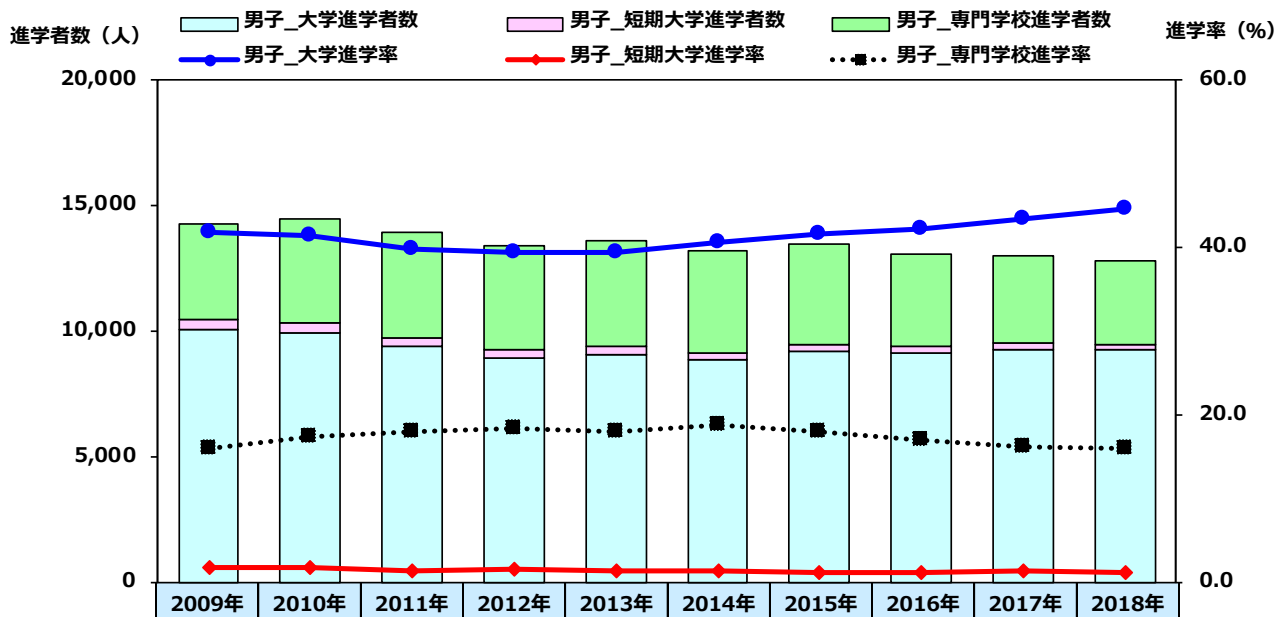
■男子では、進学率は大学のみ2.9ポイント上昇（41.7%→44.6%）する一方、進学者数は全校種で減少（合計1,521人減少）

## 進学者数

- ・大学は、2009年10,032人→2018年9,227人（805人減少）。
- ・短期大学は、2009年426人→2017年229人（197人減少）。
- ・専門学校は、2009年3,838人→2017年3,319人（519人減少）。

## 進学率

- ・大学は、2009年41.7%→2018年44.6%（2.9ポイント上昇）
- ・短期大学は、2009年1.8%→2018年1.1%（0.7ポイント低下）
- ・専門学校は、2008年16.0%→2018年16.0%（0ポイント）



北海道	卒業生数		24,051	23,995	23,568	22,679	23,109	21,788	22,182	21,550	21,410	20,711
	進学者数	大学	10,032	9,927	9,379	8,925	9,087	8,824	9,212	9,096	9,260	9,227
		短期大学	426	398	326	338	319	309	275	263	272	229
		専門学校	3,838	4,170	4,249	4,142	4,166	4,079	3,986	3,672	3,477	3,319
	進学率	大学	41.7	41.4	39.8	39.4	39.3	40.5	41.5	42.2	43.3	44.6
		短期大学	1.8	1.7	1.4	1.5	1.4	1.4	1.2	1.2	1.3	1.1
専門学校		16.0	17.4	18.0	18.3	18.0	18.7	18.0	17.0	16.2	16.0	

※データ元：平成21～30年度（2009～2018年度）学校基本調査 確報値

①卒業生数＝高等学校卒業生数(全日制・定時制＋中等教育学校後期課程)

②進学率＝進学者数(大学・短期大学・専修学校専門課程(専門学校))÷高等学校卒業生数(全日制・定時制＋中等教育学校後期課程)

# 進学者数・進学率（現役）の推移（女子：北海道：2009～2018年）

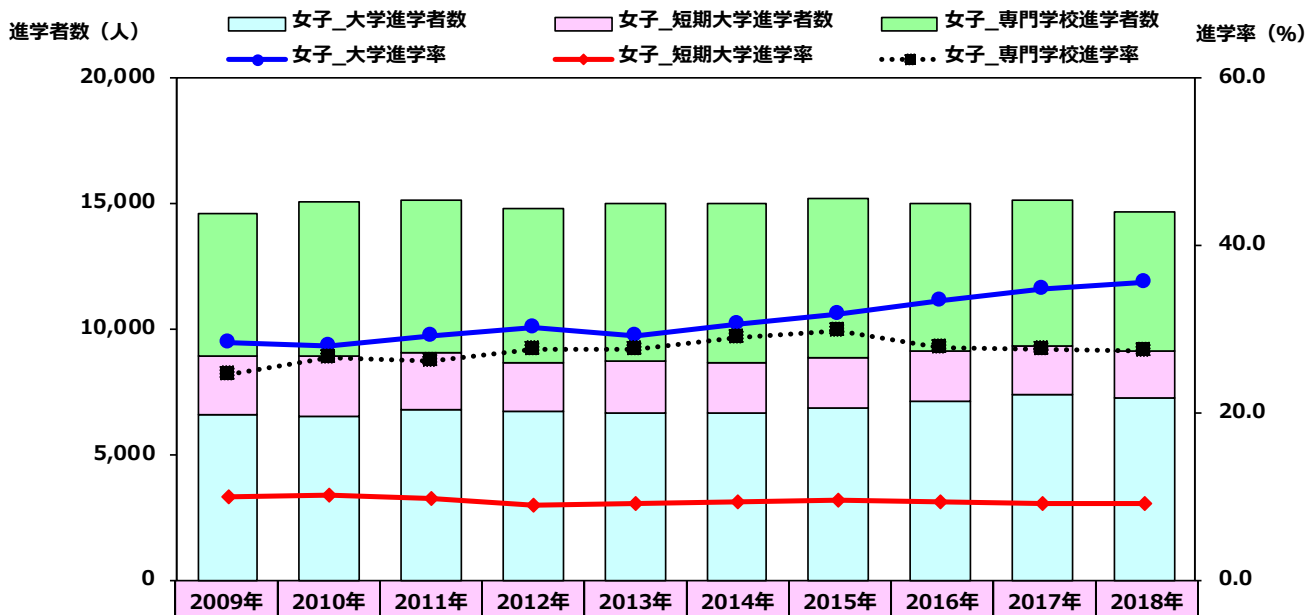
■女子では、大学進学率が7.3ポイント（28.3%→35.6%）、専門学校が2.9ポイント（24.5%→27.4%）上昇する一方、短期大学は0.9ポイント減少（10.0%→9.1%）。

## 進学者数

- ・大学は、2009年6,572人→2018年7,248人（676人増加）。
- ・短期大学は、2009年2,328人→2017年1,851人（477人減少）。
- ・専門学校は、2009年5,692人→2017年5,582人（110人減少）。

## 進学率

- ・大学は、2009年28.3%→2018年35.6%（7.3ポイント上昇）
- ・短期大学は、2009年10.0%→2018年9.1%（0.9ポイント低下）
- ・専門学校は、2009年24.5%→2018年27.4%（2.9ポイント上昇）



		2009年	2010年	2011年	2012年	2013年	2014年	2015年	2016年	2017年	2018年	
北海道	卒業生数	23,242	23,329	23,212	22,247	22,785	21,786	21,458	21,358	21,149	20,375	
	進学者数	大学	6,572	6,541	6,784	6,702	6,650	6,656	6,830	7,110	7,358	7,248
		短期大学	2,328	2,349	2,254	1,986	2,103	2,024	2,040	1,993	1,944	1,851
		専門学校	5,692	6,184	6,086	6,111	6,259	6,306	6,364	5,913	5,844	5,582
	進学率	大学	28.3	28.0	29.2	30.1	29.2	30.6	31.8	33.3	34.8	35.6
		短期大学	10.0	10.1	9.7	8.9	9.2	9.3	9.5	9.3	9.2	9.1
		専門学校	24.5	26.5	26.2	27.5	27.5	28.9	29.7	27.7	27.6	27.4

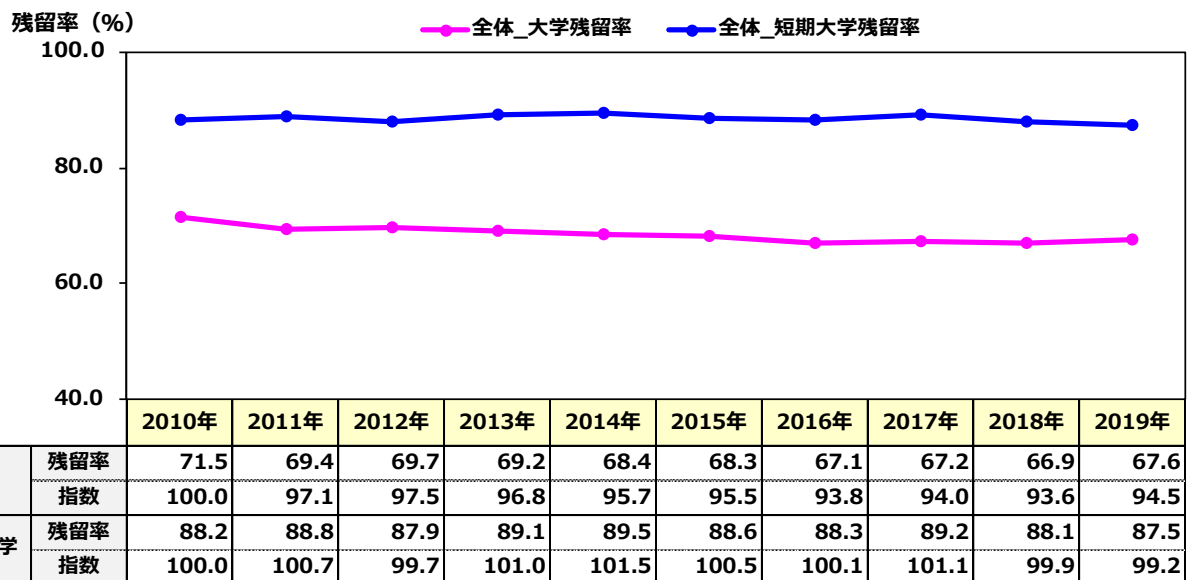
※データ元：平成21～30年度（2009～2018年度）学校基本調査 確報値

①卒業生数＝高等学校卒業生数(全日制・定時制＋中等教育学校後期課程)

②進学率＝進学者数(大学・短期大学・専修学校専門課程(専門学校))÷高等学校卒業生数(全日制・定時制＋中等教育学校後期課程)

# 地元残留率の推移（全体：北海道：2010～2019年）

- 大学は、2010年71.5%→2019年67.6%（3.9ポイント低下）
- 短期大学は、2010年88.2%→2019年87.5%（0.7ポイント低下）

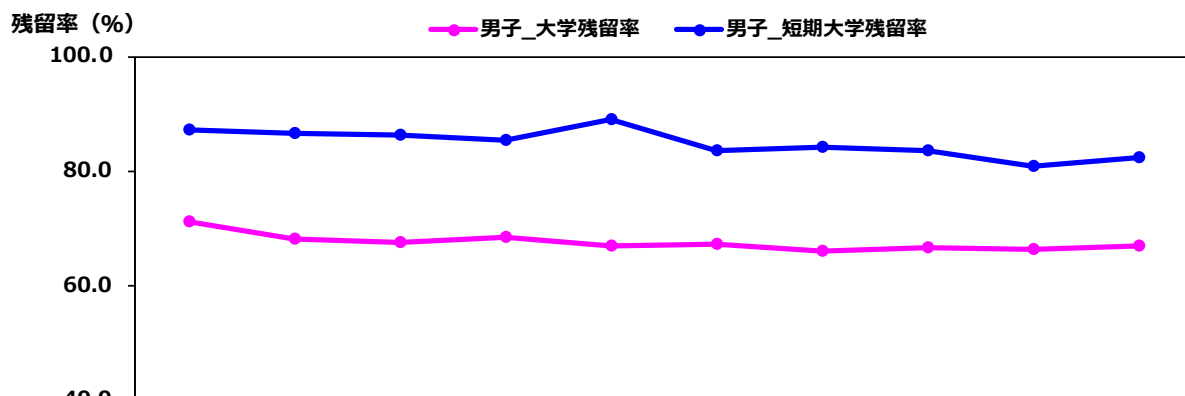


※データ元：2010～2018年＝平成22～30年度（2010～2018年度）学校基本調査 確報値 / 2019年＝令和元年度（2019年度）学校基本調査 速報値  
 ・残留率：自県内(地元)の大学・短期大学入学者数のうち自県内(地元)の高校出身の大学・短期大学入学者数の割合（浪人含）

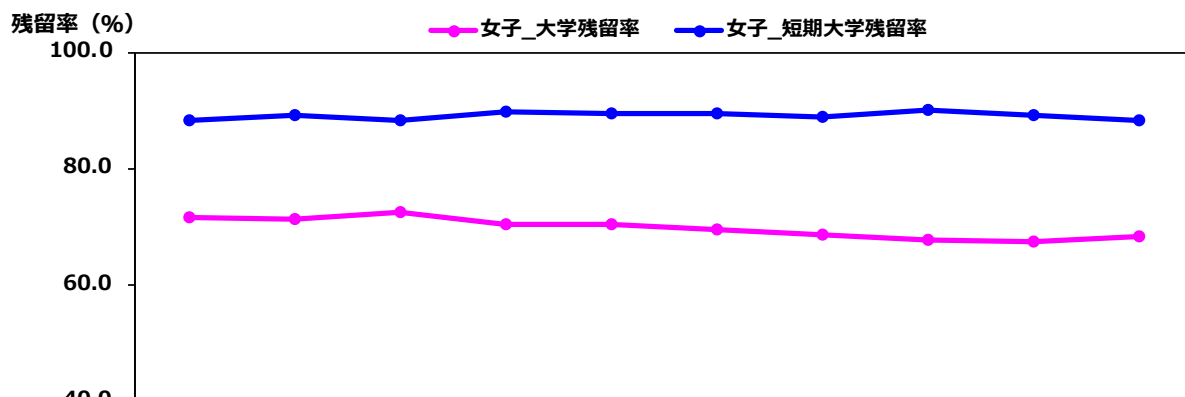
# 地元残留率の推移 (男子・女子：北海道：2010～2019年)

■ 男子では大学が2010年71.4%→2019年67.1% (4.3ポイント低下)  
短期大学は、2010年87.4%→2019年82.4% (5.0ポイント低下)

■ 女子では、大学が2010年71.5%→2019年68.3%(3.2ポイント低下)  
短期大学は、2010年88.3%→2019年88.3%(変化なし)



			2010年	2011年	2012年	2013年	2014年	2015年	2016年	2017年	2018年	2019年
北海道	大学	残留率	71.4	68.2	67.8	68.5	67.1	67.5	66.1	66.8	66.6	67.1
		指数	100.0	95.5	95.0	95.9	94.0	94.5	92.6	93.6	93.3	94.0
	短期大学	残留率	87.4	86.8	86.5	85.5	89.3	83.7	84.3	83.7	81.1	82.4
		指数	100.0	99.3	99.0	97.8	102.2	95.8	96.5	95.8	92.8	94.3

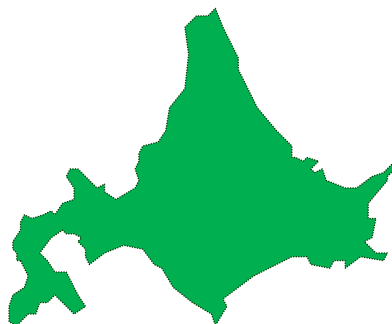


			2010年	2011年	2012年	2013年	2014年	2015年	2016年	2017年	2018年	2019年	
北海道	大学	残留率	71.5	71.2	72.5	70.3	70.3	69.3	68.4	67.7	67.3	68.3	
		指数	100.0	99.6	101.4	98.3	98.3	96.9	95.7	94.7	94.1	95.5	
	短期大学	残留率	88.3	89.2	88.2	89.7	89.5	89.4	88.9	88.9	90.1	89.2	88.3
		指数	100.0	101.0	99.9	101.6	101.4	101.2	100.7	102.0	101.0	100.0	

※データ元：2010～2018年＝平成22～30年度（2010～2018年度）学校基本調査 確報値 / 2019年＝令和元年度（2019年度）学校基本調査 速報値  
・残留率：自県内(地元)の大学・短期大学入学者数のうち自県内(地元)の高校出身の大学・短期大学入学者数の割合（浪人含）



## 北海道



### 学校数 ※学校数：大学・短期大学は2019年度（令和元年度）

大学 : 37 (国立 7・公立 6・私立 24)  
短期大学 : 15 (私立 15)  
専門学校 : 147 (国立 1・公立 16・私立 130)

### 卒業者数

2009年47,293人→2018年41,086人 (6,207人減少)

### 進学者数

大学 : 2009年16,604人→2018年16,475人 (129人減少)  
短期大学 : 2009年 2,754人→2018年 2,080人 (674人減少)  
専門学校 : 2009年 9,530人→2018年 8,901人 (629人減少)

### 進学率

大学 : 2009年35.1%→2018年40.1% (5.0ポイント上昇)  
短期大学 : 2009年 5.8%→2018年 5.1% (0.7ポイント低下)  
専門学校 : 2009年20.2%→2018年21.7% (1.5ポイント上昇)

### 残留率

大学 : 2010年71.5%→2019年67.6% (3.9ポイント低下)  
短期大学 : 2010年88.2%→2019年87.5% (0.7ポイント低下)

### 入学者流入元 ※地元は除く

大学 : 1位東京 (642人)、2位青森 (366人)、3位神奈川 (309人)  
短期大学 : 1位東京 (88人)、2位神奈川 (39人)、3位千葉 (35人)

### 入学者流出先

大学 : 1位東京 (2,051人)、2位神奈川 (650人)、3位青森 (477人)  
短期大学 : 1位東京 (78人)、2位大阪 (26人)、3位兵庫 (23人)

- ①学校数 : 大学・短期大学は本部の所在地、専門学校＝専修学校専門課程  
②卒業者数 : 高等学校卒業者数(全日制・定時制+中等教育学校後期課程)  
③進学率 : 進学者数(大学・短期大学・専修学校専門課程(専門学校))÷高等学校卒業者数(全日制・定時制+中等教育学校後期課程)  
④残留率 : 自県内(地元)の大学・短期大学入学者数のうち自県内(地元)の高校出身の大学・短期大学入学者数の割合(浪人含)  
⑤流入 : 自県内(地元)の大学・短期大学に入学したうち、自県以外(地元以外)の高校出身者の大学・短期大学に入学したこと(浪人含)  
⑥流出 : 自県内(地元)の高校出身の大学・短期大学に入学したうち、自県以外(地元以外)の大学・短期大学に入学したこと(浪人含)