

特集 進学ブランド力調査 2020

高校3年生になったばかりの高校生に対し、4月に実施している弊社「進学ブランド力調査」は、今年で13回目を数える。今年の高校3年生を取り巻く環境は、定員厳格化の流れに加え、大学入学共通テストの実施内容の変更等、例年とは大きく異なる。それらの変化はいかなる影響を及ぼしているのか。また、新型コロナウイルスの蔓延による社会変動は進路へのイメージ形成を左右する要因となっているのか。彼・彼女らが抱く純粋な認知や理解・共感等の状態について多面的に分析した。



第1章 全体報告

本調査は2021年3月卒業予定の高校3年生に対して、2020年4月3日～24日にかけて実施した。第1章では、高校所在地を関東・東海・関西の3エリアに分け、志願度ランキング、イメージ項目別ランキング、分野別志願度ランキングの結果を報告する。

①志願度ランキング:「志願したい大学」を4校まで選択してもらい、全体(男女)、文系・理系(全体・男女)別の

ランキングにまとめた。

②イメージ項目別ランキング:スベックで示しやすい「機能的価値」、情緒的な側面を示す「感性的価値」について、各大学のイメージを回答してもらい、上位15位をランキング。全体(男女)の回答結果から、各大学のイメージが高校生にどのように伝わっているかが確認できる。

③分野別志願度ランキング:調査

回答時に複数回答する「希望分野」に紐づけた志願度ランキングを30分野で集計、n数に問題がない21分野を掲載した。高校生が進路選びで最も重視する「学びたい内容」を軸にした志願度は、より実際の志望校選びに近いランキングとなっている。高校3年生のリアルな視野を今後の募集広報戦略の参考に供したい。

国公立大学志望の状況

関東・東海・関西全てのエリアで私立志向が微増、国公立志向は微減

大学の国公立別の志望状況を過去10年分表したのが図表1である。3エリアごとの特徴を見ていこう。

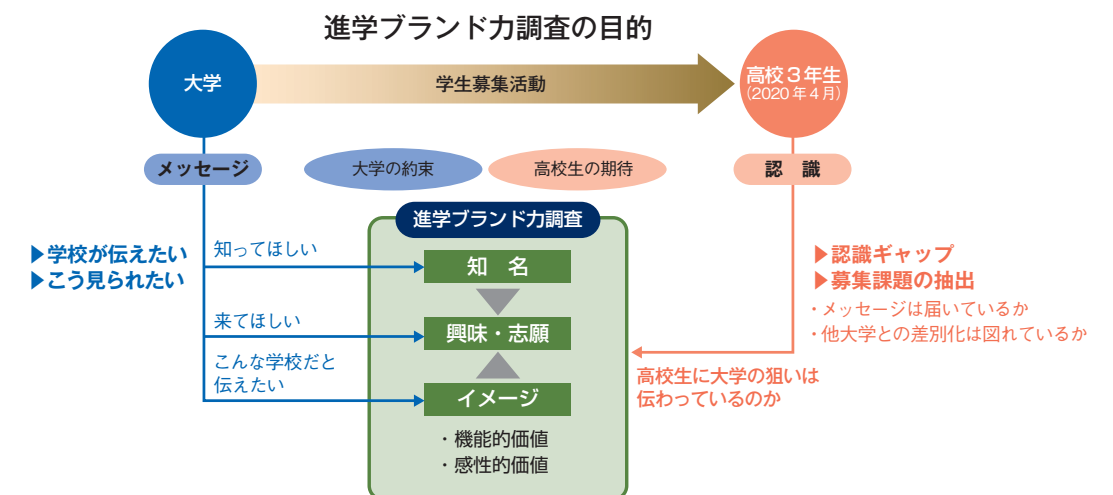
まず関東は一貫して「私立志向・計」が過半数を占め、私立志向が顕著である。多少の数値変動はあるものの、国公立志向が私立志向を上回ることはない。関東にはもともと総合型私立大学が多く、高校生の進路選択の候補の層が厚い。卒業生も多い

ため、企業からの評価もあり、私立中心のブランドが形成されやすいエリアと言える。

東海は3エリア中最も国公立志向が高く、調査開始以来一貫して「国公立志向・計」が「私立志向・計」を上回り、関東と真逆の様相を呈する。特に「国公立の大学・短期大学にぜひ行きたい」が例年4割前後と高い。ただし2年連続で私立志向が微増、国

公立志向が微減し、今年は調査開始以降初めて半数を切った(49.8%)。

関西は大きく見ると国公立志向と私立志向が45%前後とほぼ同等で、その年の景気動向や経済的な状況が影響を与える傾向があり、年によって国公立志向と私立志向が入れ替わるエリアだ。今年は昨年に続き2年連続で私立志向が国公立志向を上回る結果となった。



図表1 国公立及び私立大学・短期大学進学意向(大学・短期大学進学希望者/単一回答)

	進学意向 (%)					国公立志向・計 (%)	私立志向・計 (%)
	国公立の大学・短期大学にぜひ行きたい	どちらかといえば国公立の大学・短期大学に行きたい	まだ分からない	どちらかといえば私立の大学・短期大学に行きたい	私立の大学・短期大学にぜひ行きたい		
2020年 (N=8376)	22.0	9.5	10.1	9.7	45.4	31.5	55.1
2019年 (N=5919)	23.8	9.9	8.8	9.8	44.1	33.7	53.9
2018年 (N=3678)	24.5	9.8	8.7	9.6	44.4	34.3	54.0
2017年 (N=3592)	24.7	9.2	7.7	9.0	46.2	34.0	55.2
2016年 (N=3925)	24.1	9.7	7.9	9.5	45.1	33.7	54.6
2015年 (N=4408)	24.3	9.5	8.0	9.2	45.6	33.8	54.8
2014年 (N=4672)	24.3	10.1	8.3	9.9	44.0	34.3	53.9
2013年 (N=4920)	25.4	9.6	8.3	9.9	43.2	35.0	53.1
2012年 (N=5403)	23.5	10.6	7.3	10.7	43.5	34.1	54.3
2011年 (N=5357)	23.8	11.4	7.7	10.4	42.5	35.2	52.9
関東							
2020年 (N=3312)	36.2	13.6	7.9	7.8	30.6	49.8	38.4
2019年 (N=2018)	39.0	12.9	7.4	7.2	30.0	51.9	37.2
2018年 (N=1475)	38.3	16.0	8.8	7.1	26.9	54.2	33.9
2017年 (N=1417)	40.7	11.8	7.3	7.3	29.0	52.5	36.3
2016年 (N=1617)	42.1	13.0	7.5	7.7	26.5	55.1	34.2
2015年 (N=1867)	41.1	14.9	7.4	5.6	27.3	56.0	32.9
2014年 (N=2062)	40.3	13.5	8.3	8.2	26.5	53.8	34.7
2013年 (N=2029)	40.7	14.4	7.8	7.8	25.4	55.2	33.2
2012年 (N=2439)	41.0	15.2	8.3	8.5	23.7	56.2	32.2
2011年 (N=2220)	38.1	15.0	7.0	9.4	27.0	53.1	36.4
東海							
2020年 (N=5033)	31.5	11.3	8.2	8.3	36.9	42.8	45.2
2019年 (N=3635)	31.5	11.6	8.6	8.2	36.5	43.0	44.7
2018年 (N=2335)	35.8	9.9	7.8	8.5	34.3	45.8	42.7
2017年 (N=1977)	36.4	11.0	6.7	8.0	34.3	47.4	42.3
2016年 (N=2349)	34.0	9.5	7.0	8.1	37.0	43.5	45.1
2015年 (N=2539)	37.6	9.4	8.3	7.4	33.3	46.9	40.7
2014年 (N=2537)	32.9	10.2	8.7	8.3	36.6	43.1	44.9
2013年 (N=2465)	30.7	11.5	9.9	8.4	34.3	42.2	42.8
2012年 (N=2582)	33.7	11.8	8.2	8.6	33.2	45.4	41.8
2011年 (N=2881)	33.3	12.9	7.7	8.6	33.0	46.2	41.6
関西							

※割合(%)は、小数点第2位四捨五入。(四捨五入の結果、数値の和が100.0にならない場合がある)
 ※質問紙の回答の「国公立の大学・短期大学にぜひ行きたい」「どちらかといえば国公立の大学・短期大学に行きたい」を合わせて「国公立志向」
 「私立の大学・短期大学にぜひ行きたい」「どちらかといえば私立の大学・短期大学に行きたい」を合わせて「私立志向」とした。
 ※表の数値の高いほうに赤の網がけ。

分野別志望状況 (3エリア合算:2018~2020比較)

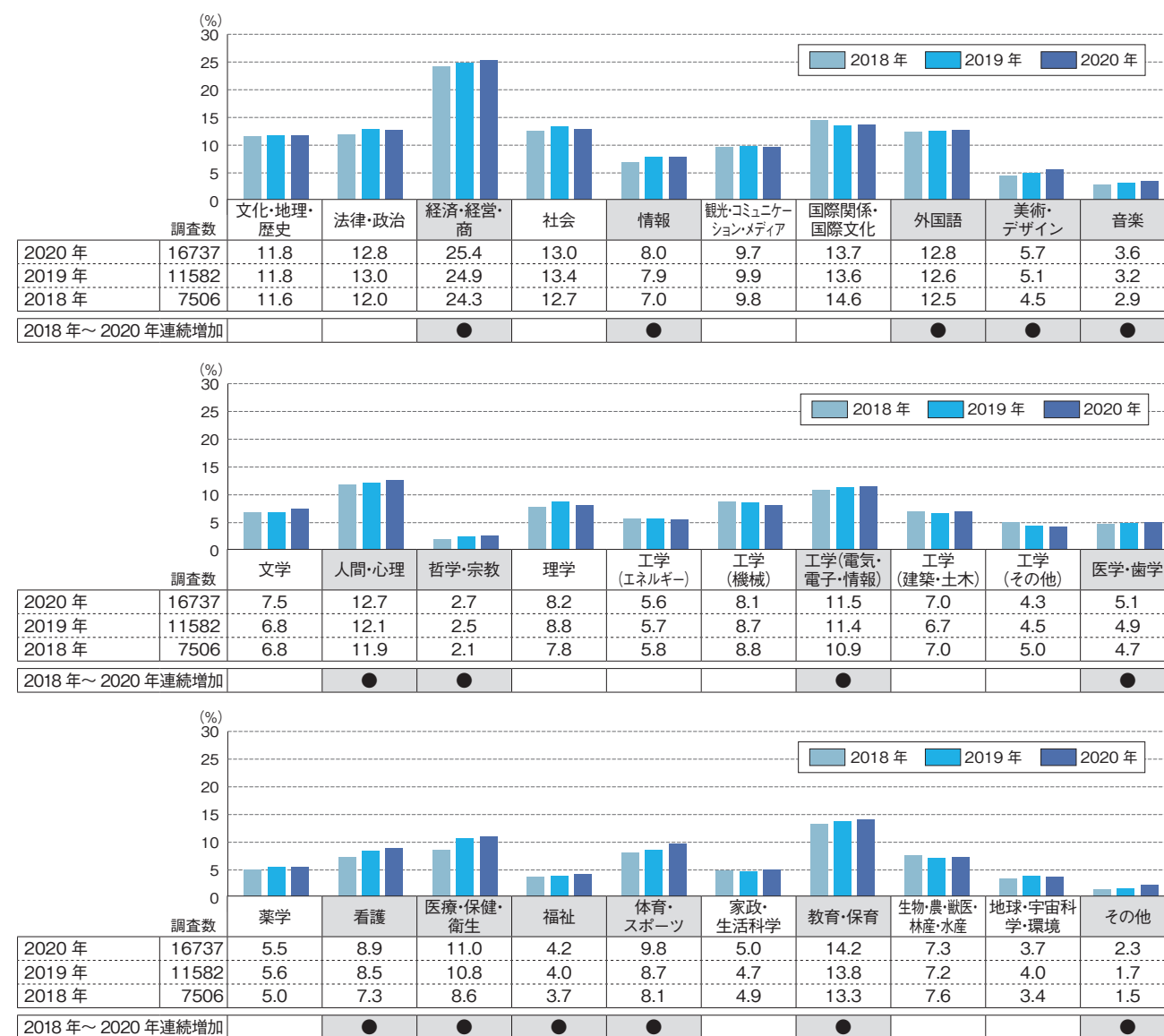
技術革新や少子高齢化を背景に関連分野の希望者が増加

高校生が志望する分野は近年どう変化しているのか。3エリアの分野別志望状況を合算のうえ2018~2020年を経年比較したのが図表2である。2年連続で増加した分野は、「経済・経営・商」「情報」「外国語」「美術・デザイン」「音楽」「人間・心理」「哲学・宗教」「工学(電気・電子・情報)」「医学・歯学」「看護」「医療・保健・衛生」「福祉」

「体育・スポーツ」「教育・保育」である。コロナ禍の影響で景気後退予測が報道される中でも、少子高齢化を背景にした教育・保育、医療・福祉関連分野、技術革新に伴う人材が今後も枯渇するICT関連分野等、資格が仕事に直結し、人材ニーズが景気影響を受けにくい分野の希望者が増加している。

なお、2020年の志望人気はシェアの高い順に、「経済・経営・商」(25.4%)、「教育・保育」(14.2%)、「国際関係・国際文化」(13.7%)、「社会」(13.0%)、「法律・政治」(13.0%)、「外国語」(ともに12.8%)、「人間・心理」(12.7%)であった。就職の際に業種や職種の間口が広いイメージが強い社会科学系は、依然として人気が高い。

図表2 進学希望分野(「関東」+「東海」+「関西」全体/各複数回答)



※東名阪を合算するに当たり、各エリア内の男女比だけでなく、3エリア間の生徒数比を加味してウエイトバックを行っている
 ※2年連続増加した分野に網がけ

関東

4年ぶりに明治大学が志願度トップ 早稲田大学が2位、青山学院大学が3位 例年通り私立大学の上位シェアが高い

■ 全体

上位の顔ぶれは変化なし
東海大学の順位が大幅に上昇
図表3は関東の志願したい大学のランキングである。全体では3年連続1位だった早稲田大学に替わり明治大学が4年ぶりに1位となった。2位早稲田大学、3位青山学院大学までは4年間同じ顔触れである。4位は立教大学、5位は昨年6位に後退した日本大学が順位を上げた。上位10位は全て私立で、私立志向が強い関東の特性が表れている。

昨年より5ランク以上順位を上げたのは、東海大学(29→18位)。2022年に全学改革を行うことを発表、今春から様々な広報発信をしている。また、観光学部、政治経済学部の東京キャンパス(渋谷・高輪)への移転も予定されており、その影響があると思われる。

■ 男女別

男子は2年ぶりに明治大学、女子は8年ぶりに立教大学が1位

男子は2年ぶりに明治大学が1位、2位早稲田大学、3位には昨年4位から順位を上げた日本大学が入った。

女子の1位は8年ぶりに立教大学で、2位青山学院大学、3位早稲田大学となった。上位3校の顔ぶれは昨年と変わらない。

男女ともに後述の文系の志願度の

順位の影響を受け、1位が入れ替わる結果となっている。

昨年より5ランク以上順位を上げたのは、男子は全体と同じく東海大学(23→17位)の1校、女子では中央大学(14→9位)、國學院大學(25→16位)、杏林大学(27→17位)の3校が大きく順位を上げている。中央大学も2023年に法学部の都心への移転を予定している。

■ 文系

4年ぶりに明治大学が1位
男子は明治、女子は立教が1位へ

文系全体では4年ぶりに明治大学が1位となった。2位は青山学院大学(昨年同じ)、3位は立教大学(昨年4位)と続き、昨年1位の早稲田大学は4位であった。

文系男子は1位が明治大学、2位が早稲田大学、3位が青山学院大学であった。文系女子は1位が立教大学、2位が青山学院大学、3位が早稲田大学。上位3位までの顔ぶれは変わらないが、どちらも昨年から1位と2位の順位が入れ替わっている。

昨年より5ランク以上順位を上げたのは、文系全体では国士舘大学(29→19位)、大東文化大学(27→19位)、文系男子では同じく国士舘大学(25→16位)、大東文化大学(23→17位)。文系女子では中央大学(14→8位)、國學院大學(17→12位)、桜美林

大学(18→13位)、神田外語大学(24→19位)、東京家政大学(28→20位)であった。

■ 理系

全体と男子は東京理科大学
女子は北里大学が2年連続で1位

理系全体、理系男子、理系女子ともに1位の大学は昨年と同じで全体と男子は東京理科大学、女子は北里大学であった。

全体の2位は早稲田大学(昨年4位)、3位は日本大学(昨年8位)でいずれも順位を上げている。昨年2位の明治大学は4位となった。

理系男子の2位、3位は全体と同じく早稲田大学、日本大学。4位は芝浦工業大学で昨年2位から順位を下げた。理系女子の2位は昨年と同じく千葉大学、3位は帝京大学(昨年4位)。

昨年より5ランク以上順位を上げたのは、理系全体では日本大学(8→3位)、東京電機大学(17→12位)、中央大学(19→14位)、東海大学(23→18位)であった。理系男子では東京電機大学(12→7位)、中央大学(17→11位)、東海大学(21→16位)、千葉工業大学(28→18位)。理系女子では、日本大学(12→4位)、東京理科大学(15→7位)、国際医療福祉大学(30→16位)、昭和大学(28→16位)、群馬大学(39→19位)であった。

図表3 志願度ランキング／関東

■ 全体

全体				男子				女子						
順位	学校名	区分	%	順位	学校名	区分	%	順位	学校名	区分	%			
1	(2) ↑	明治大学	私	8.7	1	(2) ↑	明治大学	私	10.1	1	(3) ↑	立教大学	私	8.2
2	(1) ↓	早稲田大学	私	8.5	2	(1) ↓	早稲田大学	私	9.6	2	(1) ↓	青山学院大学	私	8.1
3	(3) -	青山学院大学	私	7.7	3	(4) ↑	日本大学	私	8.2	3	(2) ↓	早稲田大学	私	7.3
4	(4) -	立教大学	私	6.7	4	(3) ↓	青山学院大学	私	7.4	4	(4) -	明治大学	私	7.1
5	(6) ↑	日本大学	私	6.5	5	(4) ↓	法政大学	私	6.3	5	(5) -	法政大学	私	5.3
6	(5) ↓	法政大学	私	5.8	6	(7) ↑	中央大学	私	6.2	6	(6) -	上智大学	私	4.7
7	(10) ↑	中央大学	私	5.1	7	(9) ↑	東洋大学	私	5.7	6	(10) ↑	日本大学	私	4.7
8	(7) -	東洋大学	私	5.1	8	(10) ↑	立教大学	私	5.3	8	(7) ↓	東洋大学	私	4.5
9	(8) ↓	慶應義塾大学	私	4.2	9	(6) ↓	慶應義塾大学	私	4.5	9	(14) ↑	中央大学	私	3.9
10	(9) ↓	上智大学	私	3.9	10	(7) ↓	東京理科大学	私	4.4	10	(8) ↓	慶應義塾大学	私	3.8
11	(12) ↑	千葉大学	国	3.5	11	(15) ↑	千葉大学	国	3.8	11	(8) ↓	北里大学	私	3.7
12	(12) -	東京都立大学	公	3.3	12	(14) ↑	東京都立大学	公	3.7	12	(12) -	千葉大学	国	3.2
13	(11) ↓	東京理科大学	私	2.9	13	(13) -	筑波大学	国	3.6	13	(10) ↓	明治学院大学	私	3.1
14	(15) ↑	筑波大学	国	2.8	14	(11) ↓	芝浦工業大学	私	3.3	14	(13) ↓	東京都立大学	公	2.8
15	(14) ↓	駒澤大学	私	2.7	15	(17) ↑	専修大学	私	3.2	15	(17) ↑	帝京大学	私	2.5
16	(16) -	北里大学	私	2.6	15	(11) ↓	東京大学	国	3.2	16	(25) ↑	國學院大學	私	2.4
16	(16) -	専修大学	私	2.6	17	(17) -	駒澤大学	私	3.1	17	(14) ↓	学習院大学	私	2.3
18	(19) ↑	神奈川大学	私	2.5	17	(17) -	上智大学	私	3.1	17	(27) ↑	杏林大学	私	2.3
18	(29) ↑	東海大学	私	2.5	17	(23) ↑	東海大学	私	3.1	17	(21) ↓	東京家政大学	私	2.3
20	(19) ↓	帝京大学	私	2.4	20	(17) ↓	神奈川大学	私	3.0	20	(16) ↓	駒澤大学	私	2.2
20	(19) ↓	東京大学	国	2.4						20	(22) ↑	順天堂大学	私	2.2
20	(18) ↓	明治学院大学	私	2.4										

■ 文系

全体				男子				女子						
順位	学校名	区分	%	順位	学校名	区分	%	順位	学校名	区分	%			
1	(3) ↑	明治大学	私	11.0	1	(2) ↑	明治大学	私	12.9	1	(2) ↑	立教大学	私	12.2
2	(2) -	青山学院大学	私	10.8	2	(1) ↓	早稲田大学	私	11.1	2	(1) ↓	青山学院大学	私	11.4
3	(4) ↑	立教大学	私	10.6	3	(3) -	青山学院大学	私	10.1	3	(3) -	早稲田大学	私	9.3
4	(1) ↓	早稲田大学	私	10.1	4	(4) -	立教大学	私	8.8	4	(4) -	明治大学	私	9.2
5	(5) -	法政大学	私	7.7	5	(7) ↑	日本大学	私	8.7	5	(6) ↑	法政大学	私	7.0
6	(6) -	東洋大学	私	7.3	6	(6) -	東洋大学	私	8.5	6	(5) ↓	上智大学	私	6.3
7	(9) ↑	中央大学	私	6.5	6	(4) ↓	法政大学	私	8.5	6	(6) -	東洋大学	私	6.3
7	(8) ↑	日本大学	私	6.5	8	(8) -	中央大学	私	7.9	8	(14) ↑	中央大学	私	5.2
9	(7) ↓	上智大学	私	5.3	9	(10) ↑	専修大学	私	5.7	9	(8) ↓	明治学院大学	私	4.9
10	(10) -	慶應義塾大学	私	4.4	10	(11) ↑	駒澤大学	私	5.1	10	(9) ↓	日本大学	私	4.5
11	(11) -	専修大学	私	4.2	11	(9) ↓	慶應義塾大学	私	4.8	11	(12) ↑	慶應義塾大学	私	4.0
12	(11) ↓	明治学院大学	私	4.0	12	(13) ↑	上智大学	私	4.3	12	(17) ↑	國學院大學	私	3.6
13	(11) ↓	駒澤大学	私	3.8	13	(15) ↑	神奈川大学	私	3.7	13	(18) ↑	桜美林大学	私	3.3
14	(14) -	國學院大學	私	3.6	14	(14) -	学習院大学	私	3.4	14	(10) ↓	学習院大学	私	3.2
15	(14) ↓	学習院大学	私	3.3	14	(12) ↓	國學院大學	私	3.4	15	(14) ↓	専修大学	私	2.9
16	(17) ↑	神奈川大学	私	2.9	16	(25) ↑	国士舘大学	私	3.3	16	(13) ↓	駒澤大学	私	2.7
16	(16) -	成蹊大学	私	2.9	17	(16) ↓	成蹊大学	私	3.1	16	(11) ↓	成蹊大学	私	2.7
18	(19) ↑	桜美林大学	私	2.3	17	(23) ↑	大東文化大学	私	3.1	18	(18) ↓	大妻女子大学	私	2.5
19	(29) ↑	国士舘大学	私	2.2	19	(18) ↓	明治学院大学	私	3.0	19	(24) ↑	神田外語大学	私	2.4
19	(27) ↑	大東文化大学	私	2.2	20	(19) ↓	帝京大学	私	2.8	20	(22) ↑	神奈川大学	私	2.3
19	(18) ↓	東京都立大学	公	2.2						20	(14) ↓	昭和女子大学	私	2.3
										20	(28) ↑	東京家政大学	私	2.3

■ 理系

全体				男子				女子						
順位	学校名	区分	%	順位	学校名	区分	%	順位	学校名	区分	%			
1	(1) -	東京理科大学	私	7.3	1	(1) -	東京理科大学	私	9.1	1	(1) -	北里大学	私	10.4
2	(4) ↑	早稲田大学	私	6.7	2	(4) ↑	早稲田大学	私	8.2	2	(2) -	千葉大学	国	6.0
3	(8) ↑	日本大学	私	6.6	3	(7) ↑	日本大学	私	7.7	3	(4) ↑	帝京大学	私	5.2
4	(2) ↓	明治大学	私	6.3	4	(2) ↓	芝浦工業大学	私	7.5	4	(12) ↑	日本大学	私	5.1
5	(5) -	北里大学	私	6.2	4	(3) ↓	明治大学	私	7.5	5	(7) ↑	杏林大学	私	4.9
6	(6) -	千葉大学	国	6.0	6	(5) ↓	東京工業大学	国	6.4	6	(8) ↑	東京都立大学	公	4.8
7	(3) ↓	芝浦工業大学	私	5.3	7	(12) ↑	東京電機大学	私	6.1	7	(15) ↑	東京理科大学	私	4.5
8	(11) ↑	東京都立大学	公	5.1	8	(8) -	千葉大学	国	6.0	7	(8) ↑	早稲田大学	私	4.5
9	(8) ↓	筑波大学	国	5.0	9	(6) ↓	筑波大学	国	5.9	9	(4) ↓	順天堂大学	私	4.4
10	(8) ↓	東京工業大学	国	4.6	10	(13) ↑	東京都立大学	公	5.2	10	(8) ↓	明治大学	私	4.3
11	(7) ↓	慶應義塾大学	私	4.3	11	(10) ↓	青山学院大学	私	4.8	11	(3) ↓	東京農業大学	私	4.2
12	(17) ↑	東京電機大学	私	4.1	11	(17) ↑	中央大学	私	4.8	12	(13) ↑	東邦大学	私	4.1
13	(13) -	青山学院大学	私	3.8	13	(8) ↓	東京大学	国	4.7	13	(4) ↓	慶應義塾大学	私	3.9
14	(19) ↑	中央大学	私	3.7	14	(11) ↓	慶應義塾大学	私	4.6	14	(14) -	筑波大学	国	3.7
14	(14) -	東京大学	国	3.7	15	(17) ↑	法政大学	私	4.1	15	(17) ↑	埼玉県立大学	公	3.4
16	(12) ↓	東京農業大学	私	3.6	16	(21) ↑	東海大学	私	3.8	16	(30) ↑	国際医療福祉大学	私	3.0
17	(18) ↑	法政大学	私	3.5	17	(14) ↓	埼玉大学	国	3.7	16	(28) ↑	昭和大学	私	3.0
18	(23) ↑	東海大学	私	3.2	18	(28) ↑	千葉工業大学	私	3.6	16	(15) ↓	横浜市立大学	公	3.0
19	(20) ↑	順天堂大学	私	3.1	19	(15) ↓	横浜国立大学	国	3.5	19	(39) ↑	群馬大学	国	2.7
20	(20) -	帝京大学	私	3.0	20	(20) -	北里大学	私	3.4	19	(19) -	帝京平成大学	私	2.7
										19	(19) -	東京農工大学	国	2.7

※志願度の割合(%)は、小数点第2位を四捨五入し、同一%を同一順位で表記。※括弧内は昨年順位 ※同一順位は50音順で表記
※図表内順位 「↑」前年よりランキングアップ 「↓」前年よりランキングダウン 「-」前年とランキング同じ
※区分の略称は右記の通り 国/国立 公/公立 私/私立

図表4 イメージ項目別ランキング／関東

機能的価値を示す項目

32項目中22項目で東京大学が1位
教育・学習環境、卒業後に強いイメージ
露出が多い一部の大学に想起が集中

感性的価値を示す項目

明るくおしゃれで自由な青山学院大学
知的でまじめで厳格なだけでなく、
多様で个性的で先進的な東京大学

■ 活気がある感じがする

全属性で1位は青山学院大学。2位は全体と女子で早稲田大学、男子で慶應義塾大学

順位	全体	区分	%	順位	男子	区分	%	順位	女子	区分	%
1 (1)	青山学院大学	私	32.4	1 (1)	青山学院大学	私	30.0	1 (1)	青山学院大学	私	35.0
2 (2)	早稲田大学	私	27.9	2 (4)	慶應義塾大学	私	26.2	2 (2)	早稲田大学	私	30.8
3 (4)	慶應義塾大学	私	25.5	3 (3)	明治大学	私	25.8	3 (3)	慶應義塾大学	私	24.8
4 (3)	明治大学	私	25.1	4 (2)	早稲田大学	私	25.5	4 (3)	明治大学	私	24.4
5 (5)	立教大学	私	21.2	5 (9)	東京大学	国	19.9	5 (8)	立教大学	私	24.3
6 (7)	東京大学	国	20.8	5 (5)	日本大学	私	19.9	6 (11)	日本体育大学	私	22.8
6 (9)	日本体育大学	私	20.8	7 (10)	上智大学	私	19.1	7 (9)	上智大学	私	22.1
8 (8)	上智大学	私	20.3	7 (6)	日本体育大学	私	19.1	8 (10)	東京女子体育大学	私	21.6
9 (10)	日本大学	私	20.0	9 (7)	立教大学	私	18.5	9 (7)	東京大学	国	21.5
10 (6)	法政大学	私	17.4	10 (13)	法政大学	私	18.2	10 (12)	日本大学	私	20.3
11 (13)	京都大学	国	17.2	11 (12)	京都大学	国	17.5	11 (20)	中央大学	私	19.8
12 (12)	中央大学	私	16.6	12 (8)	中央大学	私	14.0	12 (16)	京都大学	国	16.9
13 (15)	東京女子体育大学	私	16.1	13 (21)	国士館大学	私	13.9	13 (13)	東洋大学	私	16.8
14 (14)	東洋大学	私	15.1	14 (14)	東洋大学	私	13.6	14 (5)	法政大学	私	16.7
15 (17)	筑波大学	国	14.0	15 (15)	筑波大学	国	12.8	15 (15)	駒澤大学	私	15.5
				15 (23)	筑波大学	国	15.5				

■ 校風や雰囲気が良い

青山学院大学が全体と女子で1位。男子は慶應義塾大学が昨年5位から1位へ躍進

順位	全体	区分	%	順位	男子	区分	%	順位	女子	区分	%
1 (1)	青山学院大学	私	24.9	1 (5)	慶應義塾大学	私	22.1	1 (1)	青山学院大学	私	29.5
2 (4)	早稲田大学	私	22.7	2 (7)	東京大学	国	22.0	2 (3)	立教大学	私	23.9
3 (2)	立教大学	私	20.8	2 (3)	早稲田大学	私	22.0	3 (6)	早稲田大学	私	23.6
4 (3)	慶應義塾大学	私	20.6	4 (1)	青山学院大学	私	20.6	4 (2)	慶應義塾大学	私	19.2
5 (8)	東京大学	国	18.4	5 (2)	立教大学	私	17.8	5 (4)	明治大学	私	17.7
6 (5)	明治大学	私	17.4	6 (8)	上智大学	私	17.7	6 (11)	お茶の水女子大学	国	16.0
7 (6)	上智大学	私	16.1	7 (4)	明治大学	私	17.2	7 (14)	学習院女子大学	私	14.5
8 (10)	京都大学	国	14.3	8 (9)	京都大学	国	16.7	8 (5)	上智大学	私	14.3
9 (7)	学習院大学	私	13.1	9 (6)	学習院大学	私	12.4	9 (37)	中央大学	私	13.9
10 (11)	お茶の水女子大学	国	11.6	10 (10)	法政大学	私	10.3	9 (8)	東京大学	国	13.9
11 (15)	中央大学	私	11.5	11 (12)	中央大学	私	9.4	11 (7)	学習院大学	私	13.8
12 (9)	法政大学	私	11.2	11 (16)	筑波大学	国	9.4	12 (35)	白百合女子大学	私	13.7
13 (14)	筑波大学	国	10.7	13 (19)	横濱国立大学	国	9.2	13 (8)	法政大学	私	12.3
14 (11)	一橋大学	国	10.5	14 (11)	一橋大学	国	9.1	14 (29)	一橋大学	国	12.2
15 (18)	横濱国立大学	国	10.3	15 (47)	芝浦工業大学	私	8.4	15 (17)	筑波大学	国	12.1

※イメージの割合 (%) は、小数点第2位を四捨五入し、同一%を同一順位で表記。 ※括弧内は昨年順位。 ※同一順位は50首順で表記
※順位 「↑」昨年順位よりアップ、「↓」昨年順位よりダウン、「-」順位変動なし ※区分の略称 国/国立 公/公立 私/私立

■ 伝統や実績がある

全属性で1位の東京大学。昨年同様トップ5は早稲田大学、慶應義塾大学、明治大学、立教大学で顔ぶれに変化なし

順位	全体	区分	%	順位	男子	区分	%	順位	女子	区分	%
1 (1)	東京大学	国	65.0	1 (1)	東京大学	国	66.1	1 (1)	東京大学	国	63.7
2 (3)	早稲田大学	私	60.3	2 (2)	慶應義塾大学	私	61.0	2 (2)	早稲田大学	私	63.3
3 (2)	慶應義塾大学	私	59.6	3 (4)	早稲田大学	私	58.0	3 (2)	慶應義塾大学	私	58.3
4 (4)	明治大学	私	55.8	4 (3)	明治大学	私	55.8	4 (4)	明治大学	私	56.0
5 (5)	立教大学	私	51.8	5 (5)	立教大学	私	49.3	5 (5)	立教大学	私	54.3
6 (6)	青山学院大学	私	48.5	6 (7)	京都大学	国	48.0	6 (9)	お茶の水女子大学	国	52.7
7 (7)	京都大学	国	42.7	7 (6)	青山学院大学	私	46.9	7 (6)	青山学院大学	私	50.2
8 (8)	一橋大学	国	42.0	8 (10)	日本大学	私	46.4	8 (11)	一橋大学	国	45.1
9 (14)	日本大学	私	40.4	9 (9)	一橋大学	国	39.5	9 (7)	上智大学	私	41.1
10 (11)	お茶の水女子大学	国	39.7	10 (13)	筑波大学	国	38.3	10 (12)	学習院大学	私	38.3
11 (9)	上智大学	私	39.1	11 (15)	上智大学	私	37.9	11 (14)	中央大学	私	37.1
12 (13)	学習院大学	私	37.9	12 (12)	学習院大学	私	37.6	12 (10)	京都大学	国	36.9
13 (16)	筑波大学	国	36.8	13 (8)	中央大学	私	34.6	13 (16)	法政大学	私	36.6
14 (10)	中央大学	私	35.7	14 (11)	法政大学	私	34.4	14 (15)	筑波大学	国	34.7
15 (15)	法政大学	私	35.5	15 (21)	横濱国立大学	国	30.4	15 (13)	日本大学	私	34.6

■ 有名である

全属性で1位は東京大学で8割近いスコアを記録。2位以下は大手総合私立大学が並ぶ

順位	全体	区分	%	順位	男子	区分	%	順位	女子	区分	%
1 (1)	東京大学	国	77.1	1 (2)	東京大学	国	76.2	1 (1)	東京大学	国	78.1
2 (5)	早稲田大学	私	70.0	2 (5)	早稲田大学	私	68.2	2 (2)	慶應義塾大学	私	75.6
3 (3)	慶應義塾大学	私	68.7	3 (1)	青山学院大学	私	64.3	3 (5)	明治大学	私	74.8
4 (4)	明治大学	私	66.9	4 (3)	慶應義塾大学	私	61.8	4 (3)	早稲田大学	私	72.6
5 (2)	青山学院大学	私	65.8	5 (6)	立教大学	私	60.0	5 (6)	立教大学	私	68.3
6 (6)	立教大学	私	63.9	6 (4)	明治大学	私	58.8	6 (3)	青山学院大学	私	67.5
7 (8)	上智大学	私	54.9	7 (7)	日本大学	私	55.4	7 (9)	お茶の水女子大学	国	63.7
8 (7)	日本大学	私	54.7	8 (12)	一橋大学	国	52.4	8 (8)	上智大学	私	59.7
9 (15)	筑波大学	国	51.8	9 (14)	学習院大学	私	52.0	9 (7)	日本大学	私	54.1
10 (13)	一橋大学	国	51.7	10 (10)	上智大学	私	51.8	10 (19)	駒澤大学	私	52.7
11 (12)	お茶の水女子大学	国	51.0	11 (8)	中央大学	私	51.7	11 (17)	筑波大学	国	52.3
12 (10)	中央大学	私	50.6	12 (11)	筑波大学	国	51.1	12 (14)	一橋大学	国	51.1
13 (11)	法政大学	私	50.2	13 (13)	法政大学	私	51.0	13 (10)	法政大学	私	49.6
14 (19)	駒澤大学	私	48.2	14 (9)	京都大学	国	49.4	14 (13)	中央大学	私	49.4
15 (9)	京都大学	国	47.3	15 (18)	駒澤大学	私	44.0	15 (26)	東京理科大学	私	48.1

■ 学校が発展していく可能性がある

全体、男女とも1位東京大学、2位慶應義塾大学。大手総合私立大学に加え、国立大学も上位にランクイン

順位	全体	区分	%	順位	男子	区分	%	順位	女子	区分	%
1 (2)	東京大学	国	21.6	1 (4)	東京大学	国	21.7	1 (1)	東京大学	国	21.1
2 (3)	慶應義塾大学	私	17.2	2 (3)	慶應義塾大学	私	16.5	2 (3)	慶應義塾大学	私	18.0
3 (1)	早稲田大学	私	15.8	3 (1)	早稲田大学	私	15.7	3 (8)	明治大学	私	16.2
4 (4)	明治大学	私	15.4	4 (6)	京都大学	国	15.2	4 (2)	早稲田大学	私	16.0
5 (6)	京都大学	国	13.9	5 (2)	明治大学	私	14.6	5 (6)	立教大学	私	13.6
6 (8)	上智大学	私	12.8	6 (8)	上智大学	私	13.1	6 (5)	上智大学	私	12.6
7 (7)	立教大学	私	12.0	7 (5)	青山学院大学	私	12.6	7 (6)	京都大学	国	12.4
8 (5)	青山学院大学	私	11.8	8 (7)	立教大学	私	10.7	8 (4)	青山学院大学	私	10.5
9 (17)	東京理科大学	私	10.1	9 (15)	東京理科大学	私	10.5	9 (26)	一橋大学	国	9.7
10 (9)	筑波大学	国	9.9	10 (9)	筑波大学	国	10.2	10 (14)	筑波大学	国	9.6
11 (20)	一橋大学	国	8.8	11 (12)	東京工業大学	国	9.8	10 (36)	東京理科大学	私	9.6
12 (25)	東京工業大学	国	8.6	12 (13)	大阪大学	国	9.0	12 (31)	お茶の水女子大学	国	9.3
13 (17)	中央大学	私	8.4	13 (19)	芝浦工業大学	私	8.8	13 (26)	中央大学	私	8.9
14 (34)	千葉大学	国	8.2	14 (23)	東京都立大学	私	8.3	14 (26)	千葉大学	国	8.5
15 (10)	法政大学	私	7.9	15 (42)	千葉大学	国	8.2	15 (12)	日本大学	私	8.3

■ 学びたい学部・学科がある

1位は全体・男子が明治大学、女子は慶應義塾大学。総合大学が上位を占める中、男子は工業系、女子は医療系の専門大学もランクイン

順位	全体	区分	%	順位	男子	区分	%	順位	女子	区分	%
1 (5)	明治大学	私	17.4	1 (2)	明治大学	私	21.0	1 (11)	慶應義塾大学	私	16.2
2 (1)	早稲田大学	私	16.2	2 (1)	早稲田大学	私	19.6	2 (1)	立教大学	私	14.4
3 (6)	慶應義塾大学	私	15.2	3 (7)	東京大学	国	18.4	3 (14)	明治大学	私	13.9
4 (7)	東京大学	国	15.0	4 (5)	慶應義塾大学	私	14.2	4 (2)	青山学院大学	私	12.2
5 (2)	立教大学	私	13.8	5 (3)	日本大学	私	13.5	4 (13)	中央大学	私	12.2
6 (3)	青山学院大学	私	12.4	6 (4)	立教大学	私	13.0	4 (3)	早稲田大学	私	12.2
7 (4)	日本大学	私	11.6	7 (6)	青山学院大学	私	12.3	7 (8)	上智大学	私	12.1
8 (8)	中央大学	私	11.7	8 (13)	筑波大学	国	11.7	8 (4)	北里大学	私	11.0
9 (9)	上智大学	私	10.8	9 (25)	芝浦工業大学	私	11.6	8 (10)	東京大学	国	11.0
10 (13)	千葉大学	国	10.7	10 (11)	千葉大学	国	11.5	10 (21)	千葉大学	国	10.1
11 (15)	筑波大学	国	10.1	11 (9)	京都大学	国	10.8	11 (8)	日本大学	私	9.8
11 (11)	東洋大学	私	10.1	11 (19)	東洋大学	私	10.8	12 (7)	東洋大学	私	9.4
13 (12)	北里大学	私	9.4	13 (8)	中央大学	私	10.1	13 (17)	杏林大学	私	8.4
14 (18)	京都大学	国	9.3	14 (12)	上智大学	私	9.9	13 (27)	東海大学	私	8.4
15 (10)	法政大学	私	8.8	14 (17)	法政大学	私	9.9	15 (26)	横濱国立大学	国	8.2

■ 教育内容のレベルが高い

東京大学が全属性で1位、約50%の高いスコア。慶應義塾大学、早稲田大学のほか、エリア外の京都大学も上位にランクイン

順位	全体	区分	%	順位	男子	区分	%	順位	女子	区分	%
1 (1)	東京大学	国	50.5	1 (1)	東京大学	国	46.6	1 (1)	東京大学	国	54.9
2 (3)	慶應義塾大学	私	38.2	2 (4)	慶應義塾大学	私	35.6	2 (3)	早稲田大学	私	41.4
3 (2)	早稲田大学	私	36.3	3 (3)	京都大学	国	34.2	3 (2)	慶應義塾大学	私	41.0
4 (4)	京都大学	国	31.9	4 (2)	早稲田大学	私	32.2	4 (15)	一橋大学	国	30.0
5 (6)	明治大学	私	27.0	5 (5)	明治大学	私	26.6	5 (4)	京都大学	国	29.3
6 (5)	上智大学	私	25.7	6 (7)	上智大学	私	24.1	6 (10)	お茶の水女子大学	国	29.1
7 (10)	一橋大学	国	25.4	7 (10)	筑波大学	国	23.7	7 (8)	青山学院大学	私	28.3
8 (11)	筑波大学	国	25.1	8 (9)	東京理科大学	私	23.3	8 (5)	上智大学	私	28.1
9 (7)	立教大学	私	24.5	9 (11)	立教大学	私	21.9	9 (7)	明治大学	私	27.4
10 (8)	青山学院大学	私	23.1	10 (6)	一橋大学	国	21.7	10 (6)	立教大学	私	27.2
11 (9)	東京理科大学	私	22.1	11 (18)	東京工業大学	国	18.9	11 (12)	筑波大学	国	

■ 社会で役立つ力が身につく

全属性で東京大学が1位。顔ぶれは「就職に有利である」と似ているが、女子で上位の青山学院大学が全体でも4位にランクイン

順位	全体	区分	%	順位	男子	区分	%	順位	女子	区分	%			
1 (1)	-	東京大学	国	24.7	1 (2)	↑	東京大学	国	23.1	1 (1)	-	東京大学	国	26.2
2 (2)	-	慶應義塾大学	私	18.5	2 (3)	↑	慶應義塾大学	私	18.4	2 (3)	↑	早稲田大学	私	20.3
2 (2)	-	早稲田大学	私	18.5	3 (1)	↑	早稲田大学	私	17.1	3 (2)	↓	慶應義塾大学	私	18.8
4 (6)	↑	青山学院大学	私	14.2	4 (5)	↑	京都大学	国	14.1	4 (6)	↑	青山学院大学	私	17.3
5 (4)	↓	明治大学	私	14.0	5 (4)	↓	明治大学	私	13.9	4 (5)	↑	立教大学	私	17.3
6 (7)	↑	立教大学	私	13.2	6 (7)	↑	上智大学	私	11.7	6 (7)	↑	明治大学	私	14.3
7 (5)	↓	上智大学	私	12.4	6 (8)	↓	筑波大学	国	11.7	7 (4)	↓	上智大学	私	13.4
8 (8)	↓	京都大学	国	12.2	8 (2)	↑	青山学院大学	私	11.2	8 (29)	↓	東京外国語大学	国	12.7
9 (10)	↑	一橋大学	国	10.7	9 (11)	↑	一橋大学	国	10.5	9 (16)	↑	お茶の水女子大学	国	11.8
10 (9)	↓	筑波大学	国	10.1	10 (9)	↓	東京理科大学	私	10.2	10 (33)	↑	中央大学	私	11.0
11 (14)	↑	千葉大学	国	9.8	11 (26)	↑	千葉大学	国	9.7	10 (14)	↑	一橋大学	国	11.0
12 (14)	↑	中央大学	私	9.4	12 (14)	↑	立教大学	私	9.6	12 (11)	↑	千葉大学	国	10.1
13 (30)	↑	東京外国語大学	国	9.3	13 (10)	↓	大阪大学	国	9.4	13 (13)	↓	京都大学	国	10.0
14 (24)	↑	お茶の水女子大学	国	9.2	14 (14)	↓	日本大学	私	8.6	14 (21)	↑	横浜国立大学	国	9.4
15 (18)	↑	大阪大学	国	8.5	15 (19)	↑	法政大学	私	8.3	15 (72)	↑	東京工業大学	国	8.9

■ 国際的なセンスが身につく

上智大学が全体・女子で1位。男子の1位は東京大学。外国語大学やミッション系大学が多くランクイン

順位	全体	区分	%	順位	男子	区分	%	順位	女子	区分	%			
1 (1)	-	上智大学	私	22.6	1 (3)	↑	東京大学	国	20.2	1 (1)	-	上智大学	私	26.8
2 (2)	-	東京外国語大学	国	20.3	2 (2)	-	上智大学	私	19.5	2 (5)	↑	東京外国語大学	国	24.2
3 (4)	↑	東京大学	国	19.0	3 (1)	↓	東京外国語大学	国	16.4	3 (6)	↑	立教大学	私	23.9
4 (7)	↑	立教大学	私	17.3	4 (5)	↑	慶應義塾大学	私	15.0	4 (2)	-	国際基督教大学	私	18.9
5 (6)	↑	慶應義塾大学	私	16.3	4 (6)	↑	早稲田大学	私	15.0	5 (8)	↑	神戸外国語大学	私	18.3
6 (5)	↓	青山学院大学	私	15.9	6 (4)	↓	青山学院大学	私	14.4	6 (4)	↓	青山学院大学	私	17.7
7 (3)	↓	国際基督教大学	私	15.4	7 (9)	↑	京都大学	国	14.1	6 (7)	↑	慶應義塾大学	私	17.7
8 (7)	↓	神戸外国語大学	私	14.7	8 (6)	↓	国際基督教大学	私	12.3	8 (3)	↓	東京大学	国	17.3
9 (9)	↑	神戸外国語大学	私	14.5	9 (12)	↑	立教大学	私	11.1	9 (11)	↑	早稲田大学	私	14.3
10 (11)	↑	京都大学	国	11.6	10 (11)	↑	神戸外国語大学	私	10.7	10 (9)	↓	明治大学	私	10.9
11 (10)	↓	明治大学	私	10.3	11 (10)	↓	明治大学	私	9.7	11 (22)	↑	東京基督教大学	私	10.7
12 (12)	↑	東京基督教大学	私	8.9	12 (21)	↑	学習院大学	私	8.0	12 (16)	↑	城西国際大学	私	9.3
13 (20)	↑	関西外国語大学	私	7.9	12 (16)	↑	一橋大学	国	8.0	13 (16)	↑	京都大学	国	8.8
14 (14)	↓	城西国際大学	私	7.5	14 (19)	↑	関西外国語大学	私	7.4	14 (25)	↑	関西外国語大学	私	8.4
15 (36)	↑	一橋大学	国	7.1	15 (14)	↓	大阪大学	国	7.2	15 (27)	↑	亜細亜大学	私	7.9
					15 (8)	↓	東京基督教大学	私	7.2	15 (11)	↓	津田塾大学	私	7.9
					15 (22)	↑	横浜国立大学	国	7.2					

■ 教授・講師陣が魅力的である

全属性で東京大学が1位。2位は全体・女子で慶應義塾大学、男子は京都大学。国立大学が多くランクイン

順位	全体	区分	%	順位	男子	区分	%	順位	女子	区分	%			
1 (1)	-	東京大学	国	19.2	1 (1)	-	東京大学	国	20.2	1 (1)	-	東京大学	国	17.7
2 (3)	↑	慶應義塾大学	私	14.0	2 (2)	-	京都大学	国	17.8	2 (3)	↑	慶應義塾大学	私	16.9
3 (2)	↓	京都大学	国	13.9	3 (4)	↑	早稲田大学	私	13.3	3 (4)	↑	早稲田大学	私	12.7
4 (4)	-	早稲田大学	私	13.0	4 (3)	↓	慶應義塾大学	私	11.2	4 (2)	↓	京都大学	国	9.6
5 (7)	↑	青山学院大学	私	8.7	5 (6)	↑	上智大学	私	8.9	5 (26)	↑	立教大学	私	8.6
6 (12)	↑	立教大学	私	8.2	6 (8)	↑	青山学院大学	私	8.7	6 (8)	↑	青山学院大学	私	8.4
7 (5)	↓	明治大学	私	7.9	7 (12)	↑	立教大学	私	7.8	7 (5)	↓	明治大学	私	8.3
8 (8)	-	筑波大学	国	7.5	8 (9)	↑	大阪大学	国	7.6	8 (12)	↑	筑波大学	国	7.5
9 (6)	↓	上智大学	私	7.2	9 (10)	↑	筑波大学	国	7.5	9 (11)	↑	お茶の水女子大学	国	7.2
10 (12)	↑	一橋大学	国	6.5	9 (5)	↓	明治大学	私	7.5	10 (38)	↑	中央大学	私	6.8
11 (21)	↑	中央大学	私	5.9	11 (14)	↑	一橋大学	国	7.0	11 (19)	↑	横浜国立大学	国	6.6
12 (11)	↓	大阪大学	国	5.8	12 (47)	↑	千葉大学	国	6.3	12 (18)	↑	一橋大学	国	5.9
13 (17)	↑	お茶の水女子大学	国	5.7	13 (10)	↓	東京工業大学	国	6.1	13 (6)	↓	上智大学	私	5.2
13 (72)	↑	千葉大学	国	5.7	14 (17)	↑	中央大学	私	5.2	13 (33)	↑	千葉大学	国	5.2
15 (15)	-	法政大学	私	5.0	15 (14)	↑	法政大学	私	5.0	15 (6)	↓	法政大学	私	5.1

■ 先輩・卒業生が魅力的である

全属性で東京大学が1位。学生・卒業生数が多い総合大学が多い中、東京藝術大学がランクイン

順位	全体	区分	%	順位	男子	区分	%	順位	女子	区分	%			
1 (1)	-	東京大学	国	23.3	1 (1)	-	東京大学	国	22.7	1 (1)	-	東京大学	国	23.6
2 (2)	-	慶應義塾大学	私	16.9	2 (2)	-	京都大学	国	17.5	2 (2)	-	慶應義塾大学	私	19.9
3 (4)	↑	早稲田大学	私	16.4	3 (4)	↑	早稲田大学	私	17.1	3 (8)	↑	青山学院大学	私	16.9
4 (6)	↑	青山学院大学	私	13.2	4 (3)	↓	慶應義塾大学	私	13.9	4 (6)	↑	早稲田大学	私	15.6
5 (3)	↓	京都大学	国	13.1	5 (6)	↑	立教大学	私	10.1	5 (5)	↓	立教大学	私	10.7
6 (5)	↓	明治大学	私	10.1	6 (5)	↓	青山学院大学	私	9.7	6 (4)	↓	明治大学	私	10.2
7 (7)	-	立教大学	私	8.9	7 (8)	↑	一橋大学	国	8.4	7 (5)	↓	京都大学	国	8.4
8 (12)	↑	筑波大学	国	7.9	8 (12)	↑	筑波大学	国	8.3	8 (10)	↑	東京藝術大学	国	8.2
9 (11)	↑	一橋大学	国	7.8	9 (23)	↑	上智大学	私	8.2	9 (23)	↑	お茶の水女子大学	国	8.0
10 (16)	↑	東京藝術大学	国	7.6	10 (9)	↓	日本大学	私	7.5	10 (13)	↑	横浜国立大学	国	7.4
11 (8)	↓	上智大学	私	7.5	11 (7)	↓	立教大学	私	7.4	11 (21)	↑	一橋大学	国	7.2
12 (16)	↑	大阪大学	国	6.8	12 (13)	↑	大阪大学	国	7.2	12 (15)	↑	筑波大学	国	7.1
13 (20)	↑	学習院大学	私	6.0	13 (51)	↑	東京藝術大学	国	7.0	13 (3)	↓	上智大学	私	6.9
14 (14)	↓	お茶の水女子大学	国	5.7	14 (27)	↑	学習院大学	私	5.6	14 (37)	↑	大阪大学	国	6.3
15 (22)	↑	横浜国立大学	国	5.4	15 (17)	↑	東京工業大学	国	5.3	14 (16)	↑	学習院大学	私	6.3
					15 (19)	↑	法政大学	私	5.3	14 (30)	↑	日本体育大学	私	6.3

■ 学生の学力が高い

入試難易度を反映してか、全属性で東京大学が1位。京都大学をはじめ国立大学が多くランクイン

順位	全体	区分	%	順位	男子	区分	%	順位	女子	区分	%			
1 (1)	-	東京大学	国	47.0	1 (1)	-	東京大学	国	45.1	1 (1)	-	東京大学	国	48.9
2 (2)	-	早稲田大学	私	36.3	2 (2)	-	早稲田大学	私	35.0	2 (3)	↑	慶應義塾大学	私	39.8
3 (3)	-	慶應義塾大学	私	34.5	3 (4)	↑	京都大学	国	30.9	3 (2)	↓	早稲田大学	私	38.0
4 (4)	-	京都大学	国	28.0	4 (3)	↓	慶應義塾大学	私	29.2	4 (6)	↑	上智大学	私	30.7
5 (9)	↑	一橋大学	国	27.1	5 (8)	↑	一橋大学	国	26.6	5 (8)	↑	青山学院大学	私	28.7
6 (8)	↑	上智大学	私	26.3	6 (10)	↑	筑波大学	国	23.3	6 (10)	↑	一橋大学	国	27.8
7 (5)	↓	明治大学	私	24.9	7 (9)	↑	上智大学	私	23.0	7 (7)	↓	明治大学	私	27.4
8 (7)	↓	青山学院大学	私	23.9	8 (5)	↓	明治大学	私	22.5	8 (5)	↓	立教大学	私	27.2
8 (13)	↑	東京理科大学	私	23.9	9 (14)	↑	東京理科大学	私	22.2	9 (11)	↑	東京理科大学	私	25.5
10 (10)	-	筑波大学	国	23.7	10 (6)	↓	青山学院大学	私	19.9	10 (9)	↓	お茶の水女子大学	国	24.9
11 (6)	↓	立教大学	私	22.3	11 (15)	↑	東京工業大学	国	18.6	10 (4)	↓	京都大学	国	24.9
12 (11)	↑	お茶の水女子大学	国	19.7	12 (13)	↑	中央大学	私	18.2	12 (13)	↑	筑波大学	国	23.8
13 (16)	↑	中央大学	私	17.2	13 (7)	↓	立教大学	私	18.1	13 (14)	↑	千葉大学	国	17.7
14 (14)	-	千葉大学	国	16.9	14 (11)	↓	大阪大学	国	17.7	14 (12)	↑	横浜国立大学	国	17.2
15 (17)	↑	法政大学	私	15.3	15 (21)	↑	千葉大学	国	16.4	15 (17)	↑	中央大学	私	16.0

■ 学生の面倒見が良い

全体と男子の1位は東京大学、女子は慶應義塾大学。僅差でのランキングのため順位変動が大きい中、慶應義塾大学の上位は安定

順位	全体	区分	%	順位	男子	区分	%	順位	女子	区分	%			
1 (3)	↑	東京大学	国	8.9	1 (3)	↑	東京大学	国	9.4	1 (1)	-	慶應義塾大学	私	10.2
2 (2)	↑	慶應義塾大学	私	8.6	2 (8)	↑	上智大学	私	7.8	2 (11)	↑	東京大学	国	8.0
3 (5)	↑	早稲田大学	私	6.9	3 (1)	↓	慶應義塾大学	私	7.1	2 (49)	↑	早稲田大学	私	8.0
4 (8)	↑	上智大学	私	6.6	4 (1)	↓	明治大学	私	6.4	4 (16)	↑	お茶の水女子大学	国	6.8
5 (6)	↑	青山学院大学	私	5.6	5 (9)	↑	青山学院大学	私	6.1	5 (9)	↑	上智大学	私	5.2
5 (2)	↓	明治大学	私	5.6	6 (4)	↓	早稲田大学	私	5.9	6 (2)	↓	青山学院大学	私	5.1
7 (4)	↓	京都大学	国	5.0	7 (5)	↓	京都大学	国	5.6	7 (7)	↓	明治大学	私	4.9
8 (17)	↑	法政大学	私	4.8	7 (73)	↑	法政大学	私	5.6	8 (66)	↑	駒澤大学	私	4.6
9 (9)	-	筑波大学	国	4.3	9 (13)	↑	大阪大学	国	5.1	8 (25)	↑	日本女子大学	私	4.6
10 (6)	↓	立教大学	私	4.1	10 (10)	↓	筑波大学	国	4.5	10 (9)	↓	横浜国立大学	国	4.5
11 (19)	↑	お茶の水女子大学	国	4.0	11 (6)	↓	立教大学	私	4.4	11 (5)	↓	京都大学	国	4.4
12 (29)	↑	大阪大学	国	3.9	12 (25)	↑	学習院大学	私	4.0	12 (38)	↑	中央大学	私	4.2
13 (20)	↑	横浜国立大学	国	3.8	13 (29)	↑	法政大学	私	3.8	12 (15)	↑	筑波大学	国	4.2
14 (20)	↑	中央大学	私	3.6	14 (146)	↑	同志社大学	私	3.6	14 (25)	↑	千葉大学	国	4.0
15 (33)	↑	学習院大学	私	3.5	15 (53)	↑	神戸大学	国	3.4	14 (2)	↓			

■ クラブ・サークル活動が盛んである

全属性で青山学院大学が2年連続1位。体育大学もランクインし、箱根駅伝等、スポーツ系部活動が盛んな大学が上位に並ぶ

順位	全体	区分	%	順位	男子	区分	%	順位	女子	区分	%
1 (1)	青山学院大学	私	21.9	1 (1)	青山学院大学	私	18.8	1 (1)	青山学院大学	私	25.3
2 (4)	慶應義塾大学	私	16.9	2 (10)	慶應義塾大学	私	17.6	2 (2)	早稲田大学	私	17.7
3 (2)	早稲田大学	私	16.2	3 (4)	国士舘大学	私	17.3	3 (4)	早稲田大学	私	16.2
4 (4)	国士舘大学	私	14.4	4 (2)	早稲田大学	私	15.0	4 (6)	立教大学	私	14.8
5 (6)	立教大学	私	13.6	5 (5)	明治大学	私	13.9	5 (14)	東海大学	私	13.0
6 (8)	東海大学	私	13.2	6 (8)	東海大学	私	13.5	6 (18)	東京女子体育大学	私	11.9
7 (11)	日本体育大学	私	12.0	7 (6)	東洋大学	私	13.2	7 (12)	日本体育大学	私	11.4
8 (5)	明治大学	私	11.8	8 (9)	日本体育大学	私	12.6	8 (16)	国士舘大学	私	11.3
9 (3)	日本大学	私	11.4	8 (7)	立教大学	私	12.6	8 (9)	日本大学	私	11.3
10 (7)	東洋大学	私	11.3	10 (3)	日本大学	私	11.6	10 (16)	中央大学	私	10.5
11 (27)	東京女子体育大学	私	10.2	11 (25)	順天堂大学	私	9.7	11 (3)	明治大学	私	9.8
12 (10)	東京大学	国	9.3	12 (26)	駒澤大学	私	9.4	12 (7)	東京大学	国	9.7
13 (15)	中央大学	私	9.0	12 (16)	筑波大学	国	9.4	13 (13)	東洋大学	私	9.4
14 (21)	順天堂大学	私	8.7	14 (17)	東京大学	国	9.0	14 (19)	駒澤大学	私	7.5
15 (20)	駒澤大学	私	8.5	15 (35)	東京女子体育大学	私	8.9	15 (21)	順天堂大学	私	7.2

■ 周囲の人からの評判が良い

全属性で東京大学が2年連続1位。全体・男子とも2位早稲田大学、3位慶應義塾大学。女子では2位に青山学院大学がランクイン

順位	全体	区分	%	順位	男子	区分	%	順位	女子	区分	%
1 (1)	東京大学	国	31.1	1 (1)	東京大学	国	27.8	1 (1)	東京大学	国	34.6
2 (3)	早稲田大学	私	27.5	2 (2)	早稲田大学	私	27.6	2 (2)	青山学院大学	私	29.5
3 (4)	慶應義塾大学	私	25.1	3 (3)	慶應義塾大学	私	23.6	3 (3)	早稲田大学	私	27.4
4 (2)	青山学院大学	私	23.1	4 (3)	明治大学	私	22.5	4 (5)	慶應義塾大学	私	26.7
5 (5)	明治大学	私	22.3	5 (7)	京都大学	国	21.2	5 (4)	立教大学	私	24.3
6 (6)	立教大学	私	21.9	6 (7)	立教大学	私	19.6	6 (6)	上智大学	私	23.4
7 (7)	上智大学	私	20.5	7 (6)	上智大学	私	18.4	7 (7)	明治大学	私	22.2
8 (8)	京都大学	国	19.1	8 (5)	青山学院大学	私	17.3	8 (8)	お茶の水女子大学	国	18.6
9 (14)	お茶の水女子大学	国	13.9	9 (10)	筑波大学	国	15.0	9 (9)	京都大学	国	16.9
10 (9)	一橋大学	国	13.7	10 (21)	東京工業大学	国	12.1	10 (15)	一橋大学	国	16.0
11 (10)	筑波大学	国	13.4	11 (11)	中央大学	私	11.9	11 (9)	法政大学	私	15.2
12 (12)	法政大学	私	13.3	11 (9)	一橋大学	国	11.9	12 (13)	千葉大学	国	13.3
13 (18)	千葉大学	国	12.3	13 (13)	東京理科大学	私	11.7	13 (12)	横浜国立大学	国	13.1
14 (15)	中央大学	私	12.0	14 (18)	大阪大学	国	11.6	14 (14)	学習院大学	私	12.3
15 (11)	横浜国立大学	国	11.5	14 (16)	法政大学	私	11.6	15 (24)	中央大学	私	12.2

■ 交通の便が良い

全体と女子の1位は立教大学、男子の1位は明治大学。都心に立地する大学が顔を揃えるランキングとなっている

順位	全体	区分	%	順位	男子	区分	%	順位	女子	区分	%
1 (2)	立教大学	私	17.1	1 (5)	明治大学	私	15.7	1 (3)	立教大学	私	20.6
2 (1)	青山学院大学	私	14.8	2 (3)	立教大学	私	14.1	2 (1)	青山学院大学	私	18.1
3 (4)	東京大学	国	14.6	3 (7)	東京大学	国	13.7	3 (5)	青山学院大学	私	16.0
4 (5)	明治大学	私	14.0	4 (2)	早稲田大学	私	12.2	4 (2)	東京大学	国	15.2
5 (3)	早稲田大学	私	13.9	5 (4)	慶應義塾大学	私	12.0	5 (9)	慶應義塾大学	私	14.7
6 (6)	慶應義塾大学	私	13.3	6 (1)	青山学院大学	私	11.6	6 (6)	明治大学	私	12.4
7 (12)	学習院大学	私	10.0	6 (9)	日本大学	私	11.6	7 (18)	学習院大学	私	8.9
8 (7)	上智大学	私	9.3	8 (8)	学習院大学	私	11.2	8 (7)	上智大学	私	8.7
9 (9)	日本大学	私	8.6	9 (6)	上智大学	私	9.9	9 (17)	お茶の水女子大学	国	7.2
10 (8)	法政大学	私	7.9	10 (13)	法政大学	私	8.6	9 (4)	法政大学	私	7.2
11 (10)	中央大学	私	6.3	11 (24)	東京理科大学	私	7.1	11 (13)	中央大学	私	5.9
12 (23)	東京理科大学	私	6.1	12 (10)	中央大学	私	6.6	12 (24)	東京芸術大学	国	5.8
13 (13)	東洋大学	私	6.0	13 (16)	東洋大学	私	6.4	13 (11)	東洋大学	私	5.7
14 (15)	一橋大学	国	5.7	14 (34)	芝浦工業大学	私	6.0	13 (6)	横浜国立大学	国	5.7
15 (20)	國學院大学	私	5.4	15 (21)	神奈川大学	私	5.9	15 (8)	日本大学	私	5.6
				15 (10)	一橋大学	国	5.9				

■ 入試方法が自分に合っている

全体・女子で立教大学が順位を伸ばして1位。多様な入試方法を揃える私立大学が上位に並ぶが、個人で想起がばらつくためスコアの値は低い

順位	全体	区分	%	順位	男子	区分	%	順位	女子	区分	%
1 (16)	立教大学	私	7.8	1 (2)	日本大学	私	10.1	1 (20)	立教大学	私	7.8
2 (1)	日本大学	私	6.9	2 (10)	立教大学	私	7.8	2 (11)	青山学院大学	私	7.2
3 (4)	早稲田大学	私	6.1	3 (1)	明治大学	私	7.5	3 (6)	中央大学	私	6.3
4 (2)	明治大学	私	6.0	4 (7)	早稲田大学	私	7.3	4 (25)	慶應義塾大学	私	5.6
5 (9)	中央大学	私	5.9	5 (44)	上智大学	私	6.4	5 (6)	日本女子大学	私	5.1
6 (6)	青山学院大学	私	5.8	6 (26)	千葉大学	国	6.3	6 (4)	東洋大学	私	4.9
6 (16)	慶應義塾大学	私	5.8	7 (7)	慶應義塾大学	私	5.6	7 (15)	専修大学	私	4.6
8 (19)	上智大学	私	5.0	7 (3)	中央大学	私	5.6	7 (38)	東京大学	国	4.6
8 (34)	一橋大学	国	5.0	7 (22)	一橋大学	国	5.6	7 (8)	早稲田大学	私	4.6
10 (9)	東洋大学	私	4.8	10 (83)	東京都市大学	私	5.3	10 (22)	帝京平成大学	私	4.4
11 (34)	千葉大学	国	4.6	11 (17)	学習院大学	私	5.2	11 (76)	お茶の水女子大学	国	4.2
12 (7)	専修大学	私	4.4	12 (27)	神奈川大学	私	4.8	11 (76)	帝京大学	私	4.2
13 (77)	東京大学	国	4.3	12 (27)	芝浦工業大学	私	4.8	11 (10)	一橋大学	国	4.2
13 (7)	法政大学	私	4.3	12 (20)	東洋大学	私	4.8	14 (6)	明治大学	私	4.1
15 (23)	帝京平成大学	私	3.8	15 (10)	青山学院大学	私	4.7	15 (1)	法政大学	私	4.0
				15 (83)	同志社大学	私	4.7				

■ 偏差値が自分に合っている

生徒一人ひとりで想起するイメージが異なるため分散傾向。スコアの値も低い

順位	全体	区分	%	順位	男子	区分	%	順位	女子	区分	%
1 (6)	東洋大学	私	6.6	1 (52)	立教大学	私	8.1	1 (4)	東洋大学	私	6.1
2 (2)	日本大学	私	6.4	2 (14)	東洋大学	私	7.2	2 (3)	専修大学	私	5.9
3 (24)	立教大学	私	6.2	3 (57)	千葉大学	国	7.1	3 (13)	日本大学	私	5.6
4 (1)	専修大学	私	5.7	3 (1)	日本大学	私	7.1	4 (42)	明治大学	私	4.9
5 (11)	明治大学	私	4.5	5 (38)	早稲田大学	私	6.3	5 (5)	桜美林大学	私	4.8
6 (19)	中央大学	私	4.4	6 (2)	専修大学	私	5.6	6 (19)	中央大学	私	4.2
7 (67)	慶應義塾大学	私	4.3	6 (19)	法政大学	私	5.6	6 (10)	帝京大学	私	4.2
7 (13)	東海大学	私	4.3	8 (15)	東海大学	私	4.9	8 (18)	慶應義塾大学	私	4.1
9 (94)	千葉大学	国	4.2	9 (15)	神奈川大学	私	4.5	8 (17)	立教大学	私	4.1
9 (34)	早稲田大学	私	4.2	9 (35)	慶應義塾大学	私	4.5	10 (2)	青山学院大学	私	3.8
11 (5)	青山学院大学	私	4.1	9 (22)	中央大学	私	4.5	10 (14)	東海大学	私	3.8
12 (3)	法政大学	私	4.0	12 (19)	青山学院大学	私	4.3	12 (14)	昭和女子大学	私	3.6
13 (12)	桜美林大学	私	3.9	13 (19)	東京都立大学	公	4.2	13 (42)	百合女子大学	私	3.2
13 (7)	帝京大学	私	3.9	14 (40)	関東学院大学	私	4.1	13 (32)	帝京平成大学	私	3.2
15 (14)	国士舘大学	私	3.2	14 (6)	明治大学	私	4.1	15 (18)	学習院大学	私	3.0
15 (58)	一橋大学	国	3.2	14 (65)	立正大学	私	4.1	15 (69)	東京家政大学	私	3.0
				15 (18)	一橋大学	国	3.0				

■ 勉強するのに良い環境である

ここ数年不動で東京大学が全属性の1位。2位以下も入学難易度が高い大学が並び、女子での順位が上昇した立教大学が全体の3位に

順位	全体	区分	%	順位	男子	区分	%	順位	女子	区分	%
1 (1)	東京大学	国	27.2	1 (1)	東京大学	国	26.0	1 (1)	東京大学	国	28.3
2 (2)	慶應義塾大学	私	20.2	2 (6)	京都大学	国	17.1	2 (2)	慶應義塾大学	私	24.4
3 (5)	立教大学	私	17.9	3 (2)	慶應義塾大学	私	16.1	3 (7)	立教大学	私	21.8
4 (3)	早稲田大学	私	17.7	4 (3)	早稲田大学	私	15.4	4 (3)	早稲田大学	私	20.7
5 (4)	明治大学	私	15.4	5 (5)	立教大学	私	14.4	5 (5)	青山学院大学	私	19.8
6 (6)	青山学院大学	私	14.6	6 (14)	上智大学	私	12.4	6 (4)	明治大学	私	18.4
7 (9)	京都大学	国	14.5	6 (4)	明治大学	私	12.4	7 (6)	上智大学	私	15.6
8 (7)	上智大学	私	13.9	8 (8)	筑波大学	国	11.3	8 (9)	筑波大学	国	13.4
9 (8)	筑波大学	国	12.5	9 (10)	東京工業大学	国	11.0	9 (8)	お茶の水女子大学	国	12.7
10 (10)	一橋大学	国	11.5	10 (6)	一橋大学	国	10.8	10 (18)	一橋大学	国	12.2
11 (12)	中央大学	私	10.1	11 (12)	東京理科大学	私	10.2	11 (12)	京都大学	国	11.6
12 (16)	千葉大学	国	10.0	12 (11)	中央大学	私	9.8	12 (15)	千葉大学	国	10.5
13 (15)	東京理科大学	私	9.5	13 (9)	青山学院大学	私	9.7	12 (19)	中央大学	私	10.5
14 (13)	お茶の水女子大学	国	9.2	13 (19)	千葉大学	国	9.7	14 (11)	横浜国立大学	国	10.2
15 (14)	横浜国立大学	国	9.1	15 (23)	日本大学	私	8.6	15 (14)	津田塾大学	私	8.6
				15 (45)	東京外国語大学	国	8.6				

■ 教養が身につく

全属性で東京大学が1位、2位早稲田大学、3位慶應義塾大学。入試難易度の高い大学が並ぶ

順位	全体	区分	%	順位	男子	区分	%	順位	女子	区分	%
1 (1)	東京大学	国	24.1	1 (2)	東京大学	国	22.7	1 (1)	東京大学	国	25.7
2 (2)	早稲田大学	私	17.6	2 (1)	早稲田大学	私	16.4	2 (2)	早稲田大学	私	19.0
3 (3)	慶應義塾大学	私	17.2	3 (3)	慶應義塾大学	私	16.1	3 (3)	慶應義塾大学	私	18.4
4 (4)	明治大学	私	14.8	4 (9)	京都大学	国	15.6	4 (5)	明治大学	私	15.4
5 (7)	京都大学	国	13.9	5 (11)	筑波大学	国	14.3	5 (10)	お茶の水女子大学	国	15.2
5 (9)	中央大学	私	13.9	6 (3)	明治大学	私	14.2	5 (4)	上智大学	私	15.2
7 (5)	上智大学	私	13.5	7 (6)	一橋大学	国	13.6	7 (9)	立教大学	私	14.4
8 (11)	筑波大学	国	12.8	8 (5)	上智大学	私	12.1	8 (17)	一橋大学	国	14.3
9 (6)	青山学院大学	私	12.4	9 (8)	青山学院大学	私	11.2	9 (7)	青山学院大学	私	13.9
9 (7)	立教大学	私	12.4	10 (17)	大阪大学	国	10.8	10 (25)	東京外国語大学	国	13.1
11 (13)	お茶の水女子大学	国	11.3	11 (12)	法政大学	私	10.6	11 (6)	京都大学	国	12.0
12 (11)	中央大学	私	10.7	12 (9)	中央大学	私	10.5	12 (20)			

■ おしゃれな

全属性で青山学院大学が大差をつけてトップ。慶應義塾大学、立教大学ともに上位3位までに顔ぶれは昨年から不動

順位	全体	区分	%	順位	男子	区分	%	順位	女子	区分	%
1 (1)	青山学院大学	私	33.6	1 (1)	青山学院大学	私	30.0	1 (1)	青山学院大学	私	37.6
2 (2)	慶應義塾大学	私	19.5	2 (3)	立教大学	私	18.5	2 (2)	慶應義塾大学	私	21.8
3 (3)	立教大学	私	19.4	3 (2)	慶應義塾大学	私	17.2	3 (3)	立教大学	私	20.6
4 (6)	上智大学	私	13.7	4 (4)	上智大学	私	12.1	4 (8)	上智大学	私	16.0
5 (5)	明治大学	私	13.3	5 (6)	早稲田大学	私	11.2	5 (4)	明治大学	私	15.8
6 (9)	早稲田大学	私	11.5	6 (7)	明治大学	私	10.9	6 (6)	フェリス学院大学	私	12.8
7 (8)	フェリス学院大学	私	10.9	7 (12)	学習院大学	私	10.0	7 (16)	早稲田大学	私	11.8
8 (11)	お茶の水女子大学	国	9.2	8 (13)	フェリス学院大学	私	9.3	8 (9)	お茶の水女子大学	国	11.4
9 (17)	明治学院大学	私	7.9	9 (5)	成城大学	私	8.2	9 (44)	白百合女子大学	私	10.4
10 (21)	東京藝術大学	国	7.8	10 (15)	お茶の水女子大学	国	7.3	10 (13)	学習院女子大学	私	10.0
11 (4)	成城大学	私	7.7	11 (8)	成蹊大学	私	6.8	11 (10)	明治学院大学	私	9.6
12 (29)	法政大学	私	7.2	12 (29)	法政大学	私	6.6	12 (17)	東京藝術大学	国	9.5
13 (10)	成蹊大学	私	7.0	13 (21)	桜美林大学	私	6.3	13 (11)	フェリス学院大学	私	8.0
14 (16)	桜美林大学	私	6.9	13 (41)	東京藝術大学	国	6.3	13 (40)	法政大学	私	8.0
14 (13)	フェリス学院大学	私	6.9	15 (41)	明治学院大学	私	6.0	15 (7)	武蔵野美術大学	私	7.8

■ 自慢できそう

全属性で東京大学が1位。慶應義塾大学、早稲田大学、青山学院大学ほか難関大学が並ぶ

順位	全体	区分	%	順位	男子	区分	%	順位	女子	区分	%
1 (1)	東京大学	国	42.1	1 (1)	東京大学	国	39.4	1 (1)	東京大学	国	45.1
2 (2)	慶應義塾大学	私	37.6	2 (4)	早稲田大学	私	33.9	2 (2)	慶應義塾大学	私	44.4
3 (3)	早稲田大学	私	36.6	3 (2)	慶應義塾大学	私	31.1	3 (3)	早稲田大学	私	40.1
4 (4)	青山学院大学	私	27.4	4 (3)	青山学院大学	私	23.8	4 (5)	青山学院大学	私	31.2
5 (8)	上智大学	私	25.3	5 (6)	京都大学	国	23.4	5 (4)	立教大学	私	30.9
5 (5)	明治大学	私	25.3	6 (9)	一橋大学	国	22.4	6 (6)	明治大学	私	30.5
7 (6)	立教大学	私	23.9	7 (8)	上智大学	私	22.3	7 (8)	上智大学	私	29.0
8 (9)	一橋大学	国	23.7	8 (5)	明治大学	私	20.2	8 (10)	一橋大学	国	25.3
9 (7)	京都大学	国	23.2	9 (7)	立教大学	私	17.4	9 (7)	京都大学	国	22.9
10 (10)	筑波大学	国	17.0	10 (20)	法政大学	私	16.6	10 (9)	お茶の水女子大学	国	22.8
11 (19)	法政大学	私	15.9	11 (10)	学習院大学	私	16.4	11 (11)	筑波大学	国	18.0
12 (11)	お茶の水女子大学	国	15.3	12 (14)	筑波大学	国	15.8	12 (13)	東京理科大学	私	15.9
13 (12)	学習院大学	私	15.2	13 (13)	大阪大学	国	13.7	13 (18)	法政大学	私	15.2
14 (13)	東京理科大学	私	14.0	14 (14)	中央大学	私	13.6	14 (12)	学習院大学	私	14.1
15 (15)	中央大学	私	13.7	14 (12)	東京工業大学	国	13.6	14 (14)	千葉大学	国	14.1

■ 個性的な

全属性で東京大学が1位、2位東京藝術大学、3位京都大学。雰囲気や教育内容から想起してか芸術系の大学が多くランクインした

順位	全体	区分	%	順位	男子	区分	%	順位	女子	区分	%
1 (1)	東京大学	国	26.6	1 (1)	東京大学	国	24.9	1 (1)	東京大学	国	28.3
2 (5)	東京藝術大学	国	16.3	2 (7)	東京藝術大学	国	14.4	2 (2)	東京藝術大学	国	18.5
3 (2)	京都大学	国	11.6	3 (2)	京都大学	国	11.9	3 (4)	京都大学	国	11.2
4 (3)	早稲田大学	私	9.9	4 (3)	早稲田大学	私	10.8	4 (6)	多摩美術大学	私	10.8
5 (7)	慶應義塾大学	私	9.4	5 (5)	慶應義塾大学	私	9.0	5 (10)	慶應義塾大学	私	9.8
6 (6)	多摩美術大学	私	9.3	6 (9)	多摩美術大学	私	7.8	6 (21)	青山学院大学	私	9.3
7 (8)	青山学院大学	私	8.3	7 (19)	東京工業大学	国	7.6	7 (3)	早稲田大学	私	8.9
8 (21)	東京工業大学	国	6.8	8 (6)	青山学院大学	私	7.2	8 (5)	武蔵野美術大学	私	6.7
9 (11)	明治大学	私	6.6	9 (8)	明治大学	私	7.1	9 (8)	東京音楽大学	私	6.3
10 (25)	東京学芸大学	国	6.2	10 (29)	東京学芸大学	国	6.3	10 (28)	東京学芸大学	国	6.1
10 (4)	武蔵野美術大学	私	6.2	11 (19)	一橋大学	国	5.9	11 (23)	国際基督教大学	私	6.0
12 (25)	日本大学	私	5.1	12 (11)	上智大学	私	5.7	11 (32)	東京工業大学	国	6.0
13 (25)	大阪大学	国	5.0	13 (77)	東京理科大学	私	5.6	11 (55)	明治大学	私	6.0
13 (30)	デジタルリワード大学	私	5.0	13 (4)	武蔵野美術大学	私	5.6	14 (86)	デジタルリワード大学	私	5.6
13 (43)	一橋大学	国	5.0	15 (103)	中央大学	私	5.2	15 (9)	国立音楽大学	私	5.4
				15 (85)	日本大学	私	5.2				

■ 力強い

全属性で日本体育大学が1位。体育大学やスポーツの盛んな大学が多い中、全体・男子では東京大学が2位に

順位	全体	区分	%	順位	男子	区分	%	順位	女子	区分	%
1 (1)	日本体育大学	私	15.3	1 (1)	日本体育大学	私	15.2	1 (3)	日本体育大学	私	15.6
2 (3)	東京大学	国	12.2	2 (5)	東京大学	国	13.0	2 (10)	東京女子体育大学	私	11.9
3 (2)	早稲田大学	私	10.5	3 (4)	早稲田大学	私	11.9	3 (2)	東京大学	国	11.0
4 (4)	慶應義塾大学	私	10.1	4 (6)	日本大学	私	10.5	4 (6)	慶應義塾大学	私	10.5
5 (9)	東京女子体育大学	私	9.8	5 (8)	国士舘大学	私	10.2	5 (3)	早稲田大学	私	8.9
6 (8)	国士舘大学	私	9.5	6 (2)	慶應義塾大学	私	9.7	6 (5)	国士舘大学	私	8.4
7 (7)	日本大学	私	8.6	7 (14)	京都大学	国	8.2	7 (1)	日本女子体育大学	私	7.7
8 (5)	明治大学	私	7.7	7 (9)	上智大学	私	8.2	8 (8)	明治大学	私	7.1
9 (12)	京都大学	国	6.9	7 (10)	東京女子体育大学	私	8.2	9 (12)	国際武道大学	私	6.8
9 (6)	日本女子体育大学	私	6.9	7 (3)	明治大学	私	8.2	9 (7)	日本大学	私	6.8
11 (16)	上智大学	私	6.8	11 (24)	法政大学	私	7.3	11 (53)	一橋大学	国	5.9
12 (52)	一橋大学	国	6.1	12 (67)	一橋大学	国	6.3	12 (14)	京都大学	国	5.6
13 (19)	法政大学	私	6.0	13 (12)	日本女子体育大学	私	5.9	13 (65)	上智大学	私	5.2
14 (12)	国際武道大学	私	5.8	14 (24)	青山学院大学	私	5.8	14 (53)	中央大学	私	5.1
15 (33)	中央大学	私	5.2	14 (17)	大阪大学	国	5.8	15 (43)	国際基督教大学	私	4.8
								15 (65)	東京農業大学	私	4.8

■ のんびり

昨年から大きく顔ぶれが変動している。スコアの値が1位でも5%前後と低く、明確なイメージは想起されていない

順位	全体	区分	%	順位	男子	区分	%	順位	女子	区分	%
1 (60)	明治大学	私	5.2	1 (7)	京都大学	国	5.6	1 (8)	お茶の水女子大学	国	8.4
2 (49)	お茶の水女子大学	国	5.0	2 (80)	上智大学	私	5.0	2 (50)	明治大学	私	6.4
3 (98)	中央大学	私	4.6	3 (2)	学習院大学	私	4.8	3 (74)	フェリス学院大学	私	6.2
3 (38)	早稲田大学	私	4.6	4 (8)	早稲田大学	私	4.5	4 (30)	昭和女子大学	私	5.6
5 (5)	青山学院大学	私	4.5	5 (122)	千葉大学	国	4.1	4 (35)	白百合女子大学	私	5.6
5 (76)	フェリス学院大学	私	4.5	5 (29)	筑波大学	国	4.1	4 (5)	東京家政大学	私	5.6
7 (15)	筑波大学	国	4.3	5 (80)	明治大学	私	4.1	7 (245)	専修大学	私	5.5
8 (38)	京都大学	国	4.1	8 (5)	明星大学	私	4.0	7 (245)	中央大学	私	5.5
8 (30)	多摩大学	私	4.1	9 (40)	大正大学	私	3.9	7 (1)	日本女子大学	私	5.5
10 (3)	学習院大学	私	4.0	10 (29)	中央大学	私	3.8	10 (64)	東京農業大学	私	5.2
10 (30)	専修大学	私	4.0	11 (5)	青山学院大学	私	3.6	11 (32)	青山学院大学	私	5.1
12 (49)	上智大学	私	3.9	11 (25)	東京大学	国	3.6	12 (74)	駒沢女子大学	私	4.9
12 (30)	多摩美術大学	私	3.9	11 (25)	文教大学	私	3.6	13 (3)	桜美林大学	私	4.8
12 (15)	東京家政大学	私	3.9	14 (143)	多摩大学	私	3.5	13 (7)	多摩大学	私	4.8
12 (8)	明星大学	私	3.9	15 (185)	日本大学	私	3.4	15 (21)	駒澤大学	私	4.6
								15 (13)	筑波大学	国	4.6
								15 (200)	早稲田大学	私	4.6

■ 親しみやすい

全体・男子で1位は青山学院大学、女子は明治大学。上位には私立大学が多くランクイン

順位	全体	区分	%	順位	男子	区分	%	順位	女子	区分	%
1 (2)	青山学院大学	私	10.9	1 (3)	青山学院大学	私	10.8	1 (11)	明治大学	私	11.7
2 (3)	明治大学	私	10.3	2 (4)	日本大学	私	9.4	2 (5)	青山学院大学	私	10.5
3 (1)	早稲田大学	私	8.8	3 (1)	早稲田大学	私	9.1	3 (1)	早稲田大学	私	8.4
4 (5)	日本大学	私	8.1	4 (2)	明治大学	私	9.0	4 (4)	立教大学	私	7.8
5 (6)	立教大学	私	7.0	5 (11)	法政大学	私	7.6	5 (30)	専修大学	私	7.6
6 (4)	法政大学	私	6.7	6 (9)	上智大学	私	6.4	6 (5)	駒澤大学	私	7.5
7 (9)	東洋大学	私	5.8	7 (24)	立教大学	私	6.3	6 (58)	東海大学	私	7.5
8 (39)	中央大学	私	5.7	8 (7)	東洋大学	私	6.0	8 (9)	日本大学	私	6.8
8 (39)	東海大学	私	5.7	9 (49)	京都大学	国	5.9	9 (30)	慶應義塾大学	私	6.4
10 (7)	駒澤大学	私	5.3	10 (13)	中央大学	私	5.6	10 (30)	東京家政大学	私	6.1
10 (12)	専修大学	私	5.3	11 (69)	日本体育大学	私	5.4	11 (163)	中央大学	私	5.9
12 (9)	慶應義塾大学	私	5.2	12 (116)	関西学院大学	私	4.8	12 (1)	法政大学	私	5.8
12 (13)	上智大学	私	5.2	13 (22)	一橋大学	国	4.5	13 (17)	東洋大学	私	5.7
14 (25)	帝京大学	私	4.7	14 (116)	東京大学	国	4.3	14 (11)	日本女子大学	私	5.5
15 (25)	京都大学	国	4.4	14 (9)	東京農業大学	私	4.3	15 (237)	東京家政学院大学	私	5.2
15 (72)	一橋大学	国	4.4								

■ 明るい

青山学院大学が全属性で1位。明治大学、立教大学で全属性の3位までを占める。私立大学が多くランクインしている

順位	全体	区分	%	順位	男子	区分	%	順位	女子	区分	%
1 (1)	青山学院大学	私	18.6	1 (1)	青山学院大学	私	15.2	1 (1)	青山学院大学	私	22.4
2 (4)	明治大学	私	15.2	2 (3)	立教大学	私	12.6	2 (3)	明治大学	私	18.0
3 (2)	立教大学	私	13.8	3 (5)	明治大学	私	12.4	3 (2)	立教大学	私	15.2
4 (5)	慶應義塾大学	私	12.2	4 (3)	早稲田大学	私	12.2	4 (7)	慶應義塾大学	私	12.8
5 (3)	早稲田大学	私	11.3	5 (2)	慶應義塾大学	私	11.6	5 (9)	日本大学	私	11.7
6 (6)	日本大学	私	9.0	6 (9)	上智大学	私	9.6	6 (5)	日本女子体育大学	私	10.9
7 (9)	上智大学	私	8.9	7 (16)	中央大学	私	7.7	7 (4)	早稲田大学	私	10.1
8 (12)	日本体育大学	私	7.8	8 (25)	京都大学	国	6.7	8 (45)	東海大学	私	10.0
9 (32)	中央大学	私	7.6	9 (11)	法政大学	私	6.6	9 (15)	日本体育大学	私	9.3
10 (26)	東海大学	私	7.3	10 (12)	日本体育大学	私	6.5	10 (24)	駒澤大学	私	9.2
11 (13)	駒澤大学	私	6.7	11 (6)	日本大学	私	6.4	10 (11)	明治学院大学	私	9.2
11 (7)	日本女子体育大学	私	6.7	12 (48)	同志社大学	私	6.3	12 (10)	上智大学	私	8.2
11 (14)	明治学院大学	私	6.7	13 (71)	東京大学	国	6.1	13 (6)			

関東 分野別志願度ランキング 21分野

●全体傾向

21分野中1位となった分野数を見てみると、最も多いのは4分野で早稲田大学、続いて3分野で青山学院大学と立教大学、2分野で北里大学、東京理科大学と明治大学という結果となった(図表5)。いずれも幅広い分野の学部を複数

有する、または特定分野における総合大学で、いわゆる「ブランド力」を持つ大学であり、複数の分野において志願度が高い傾向にある。一方、1分野で1位を獲得しているのは、「生物・農・獣医・林産・水産」は東京農業大学が2位以下と差をつけて圧倒的1位を獲得、「教育・保

育」は文教大学、「工学(建築・土木)」は芝浦工業大学がそれぞれ1位となった。志望理由を見ると、「農学に特化した幅広い学び」「教員養成に特化し採用率が高い」「建築について深く学びたい」といった、学びたい内容が明確な高校生の志願を得られているようだ。

図表5 分野別志願度ランキング/関東

■文化・地理・歴史 (N=1020) 1位は2年連続で早稲田大学

順位	大学名	区分	%
1 (1)	- 早稲田大学	私	15.5
2 (4)	↑ 立教大学	私	13.4
3 (2)	↓ 明治大学	私	12.5
4 (3)	↓ 青山学院大学	私	10.7
5 (5)	- 法政大学	私	9.3
6 (6)	- 東洋大学	私	7.4
7 (11)	↑ 日本大学	私	7.0
8 (13)	↑ 中央大学	私	6.6
9 (9)	- 上智大学	私	6.4
10 (7)	↓ 國學院大学	私	6.1

■法律・政治 (N=1186) 法学部を有する大手総合私大が並ぶ

順位	大学名	区分	%
1 (2)	↑ 明治大学	私	16.0
2 (1)	↓ 早稲田大学	私	15.2
3 (7)	↑ 中央大学	私	14.6
4 (3)	↓ 青山学院大学	私	12.1
5 (4)	↓ 法政大学	私	11.3
6 (5)	↓ 立教大学	私	10.4
7 (5)	↓ 慶應義塾大学	私	8.3
7 (8)	↑ 日本大学	私	8.3
9 (9)	- 上智大学	私	6.7
10 (10)	- 東洋大学	私	6.4

■経済・経営・商 (N=2175) トップ明治大学、2位青山学院大学

順位	大学名	区分	%
1 (2)	↑ 明治大学	私	14.8
2 (3)	↑ 青山学院大学	私	13.4
3 (1)	↓ 早稲田大学	私	12.7
4 (4)	- 立教大学	私	10.1
5 (7)	↑ 中央大学	私	9.6
6 (6)	- 東洋大学	私	8.8
7 (9)	↑ 日本大学	私	8.6
8 (5)	↓ 法政大学	私	8.1
9 (8)	↓ 慶應義塾大学	私	6.6
10 (11)	↑ 専修大学	私	6.2

■社会 (N=1121) トップ3が0.7ポイント僅差で並ぶ

順位	大学名	区分	%
1 (1)	- 早稲田大学	私	16.9
2 (3)	↑ 立教大学	私	16.4
3 (2)	↓ 明治大学	私	16.2
4 (4)	- 青山学院大学	私	14.1
5 (5)	- 法政大学	私	12.8
6 (6)	- 東洋大学	私	10.4
7 (9)	↑ 中央大学	私	8.7
8 (7)	↓ 慶應義塾大学	私	8.4
9 (10)	↑ 日本大学	私	7.3
10 (8)	↓ 上智大学	私	7.0

■情報 (N=678) 社会情報学部を有する青山学院大学が1位

順位	大学名	区分	%
1 (3)	↑ 青山学院大学	私	11.4
2 (1)	↓ 明治大学	私	10.5
3 (2)	↓ 早稲田大学	私	9.4
4 (7)	↑ 中央大学	私	9.1
5 (4)	↓ 法政大学	私	6.6
6 (8)	↑ 日本大学	私	6.0
7 (9)	↑ 慶應義塾大学	私	5.9
7 (5)	↓ 立教大学	私	5.9
9 (9)	- 上智大学	私	5.3
9 (11)	↑ 専修大学	私	5.3

■観光・コミュニケーション・メディア (N=921) 観光学部を有する立教大学が1位

順位	大学名	区分	%
1 (1)	- 立教大学	私	18.2
2 (2)	- 青山学院大学	私	14.7
3 (3)	- 明治大学	私	12.6
4 (5)	↑ 東洋大学	私	11.2
5 (4)	↓ 早稲田大学	私	10.0
6 (6)	- 法政大学	私	8.0
7 (7)	- 上智大学	私	7.3
8 (8)	- 明治学院大学	私	6.1
9 (10)	↑ 日本大学	私	5.4
10 (12)	↑ 専修大学	私	4.5

■国際関係・国際文化 (N=1216) 青山学院大学と立教大学が同率1位

順位	大学名	区分	%
1 (3)	↑ 青山学院大学	私	15.1
1 (2)	↑ 立教大学	私	15.1
3 (4)	↑ 明治大学	私	12.7
4 (1)	↓ 早稲田大学	私	12.5
5 (5)	- 上智大学	私	10.9
6 (6)	- 法政大学	私	9.0
7 (7)	- 東洋大学	私	8.1
8 (10)	↑ 中央大学	私	6.7
9 (8)	↓ 明治学院大学	私	6.6
10 (9)	↓ 慶應義塾大学	私	5.8

■外国語 (N=1035) 外国語大学が複数ランクイン

順位	大学名	区分	%
1 (1)	- 青山学院大学	私	13.9
2 (3)	↑ 立教大学	私	13.2
3 (5)	↑ 明治大学	私	11.5
4 (4)	- 上智大学	私	10.7
5 (2)	↓ 早稲田大学	私	9.5
6 (10)	↑ 東洋大学	私	8.1
7 (7)	- 法政大学	私	7.7
8 (6)	↓ 神田外語大学	私	7.6
9 (9)	- 明治学院大学	私	6.4
10 (13)	↑ 東京外国語大学	国	5.5

■文学 (N=655) 1位は立教大学、2位は早稲田大学

順位	大学名	区分	%
1 (4)	↑ 立教大学	私	14.8
2 (1)	↓ 早稲田大学	私	14.7
3 (2)	↓ 青山学院大学	私	12.4
4 (3)	↓ 明治大学	私	11.0
5 (15)	↑ 日本大学	私	7.8
6 (11)	↑ 上智大学	私	7.5
6 (7)	↑ 法政大学	私	7.5
8 (7)	↓ 東洋大学	私	7.2
9 (6)	↓ 國學院大学	私	6.4
10 (12)	↑ 学習院大学	私	5.8

※分野別の割合(%)は、小数点第2位を四捨五入し、同一%を同一順位で表記 ※括弧内は昨年順位 ※同一順位は50音順で表記
 ※順位 「↑」昨年順位よりアップ、「↓」昨年順位よりダウン、「-」順位変動なし ※区分の略称 国/国立 公/公立 私/私立

■人間・心理 (N=1050) 現代心理学部を有する立教大学が1位

順位	大学名	区分	%
1 (3)	↑ 立教大学	私	11.0
2 (1)	↓ 青山学院大学	私	10.8
3 (1)	↓ 早稲田大学	私	9.4
4 (4)	- 明治大学	私	9.0
5 (5)	- 法政大学	私	8.5
6 (11)	↑ 日本大学	私	7.1
7 (11)	↑ 中央大学	私	6.5
8 (6)	↓ 東洋大学	私	6.1
9 (7)	↓ 上智大学	私	4.8
10 (9)	↓ 専修大学	私	4.3

■理学 (N=714) 1位は2年連続で東京理科大学

順位	大学名	区分	%
1 (1)	- 東京理科大学	私	13.6
2 (3)	↑ 早稲田大学	私	11.1
3 (2)	↓ 明治大学	私	10.8
4 (5)	↑ 東京工業大学	国	9.0
5 (12)	↑ 日本大学	私	8.1
6 (10)	↑ 東京大学	国	7.1
7 (6)	↓ 筑波大学	国	6.2
8 (4)	↓ 青山学院大学	私	6.0
8 (12)	↑ 芝浦工業大学	私	6.0
8 (7)	↓ 千葉大学	国	6.0

■工学(エネルギー) (N=427) 国立大学が5校ランクインしている

順位	大学名	区分	%
1 (1)	- 早稲田大学	私	14.5
2 (4)	↑ 東京工業大学	国	11.0
2 (2)	- 東京理科大学	私	11.0
4 (13)	↑ 千葉大学	国	10.3
5 (3)	↓ 芝浦工業大学	私	9.1
6 (8)	↑ 東京大学	国	8.9
7 (8)	↑ 筑波大学	国	8.4
8 (5)	↓ 明治大学	私	8.2
9 (11)	↑ 東京電機大学	私	7.3
10 (10)	- 横浜国立大学	国	7.0

■工学(機械) (N=623) 1位は早稲田、国立大学4校ランク

順位	大学名	区分	%
1 (4)	↑ 早稲田大学	私	14.0
2 (1)	↓ 東京理科大学	私	12.2
3 (3)	- 東京工業大学	国	12.0
4 (2)	↓ 芝浦工業大学	私	10.8
5 (16)	↑ 千葉大学	国	9.1
5 (7)	↑ 東京電機大学	私	9.1
7 (9)	↑ 東京大学	国	7.5
7 (14)	↑ 日本大学	私	7.5
9 (10)	↑ 筑波大学	国	7.1
10 (5)	↓ 明治大学	私	6.9

■工学(電気・電子・情報) (N=947) 1位は東京理科大学、2位は芝浦工業大学

順位	大学名	区分	%
1 (2)	↑ 東京理科大学	私	13.0
2 (1)	↓ 芝浦工業大学	私	10.7
3 (3)	- 早稲田大学	私	10.6
4 (6)	↑ 東京電機大学	私	10.0
5 (3)	↓ 東京工業大学	国	9.5
6 (5)	↓ 明治大学	私	9.0
7 (21)	↑ 日本大学	私	7.4
8 (17)	↑ 千葉大学	国	7.2
9 (7)	↓ 青山学院大学	私	6.3
10 (12)	↑ 中央大学	私	6.2
10 (10)	- 筑波大学	国	6.2

■工学(建築・土木) (N=564) 建築学部を持つ芝浦工業大学が2年連続1位

順位	大学名	区分	%
1 (1)	- 芝浦工業大学	私	14.7
2 (5)	↑ 早稲田大学	私	11.7
3 (2)	↓ 東京理科大学	私	11.2
4 (3)	↓ 明治大学	私	10.1
5 (4)	↓ 日本大学	私	9.9
6 (9)	↑ 東京電機大学	私	7.6
7 (6)	↓ 東京工業大学	国	7.3
8 (14)	↑ 千葉大学	国	7.1
9 (7)	↓ 東京都立大学	公	6.9
10 (10)	- 横浜国立大学	国	6.6

■医学・歯学 (N=414) 全分野で唯一、国立大学が1位となった

順位	大学名	区分	%
1 (2)	↑ 東京医科歯科大学	国	9.4
2 (9)	↑ 北里大学	私	8.2
3 (10)	↑ 順天堂大学	私	7.7
4 (1)	↓ 筑波大学	国	7.5
5 (4)	↓ 東京大学	国	7.0
6 (6)	- 千葉大学	国	6.8
7 (3)	↓ 慶應義塾大学	私	6.3
8 (5)	↓ 横浜市立大学	公	6.0
9 (11)	↑ 群馬大学	国	5.1
9 (14)	↑ 昭和大学	私	5.1

■薬学 (N=453) 北里大学が2年連続で1位

順位	大学名	区分	%
1 (1)	- 北里大学	私	15.2
2 (4)	↑ 千葉大学	国	11.9
3 (3)	- 明治薬科大学	私	9.3
4 (2)	↓ 星薬科大学	私	9.1
5 (7)	↑ 東邦大学	私	8.2
6 (6)	- 慶應義塾大学	私	7.5
7 (5)	↓ 東京薬科大学	私	6.6
7 (11)	↑ 東京理科大学	私	6.6
7 (8)	↑ 日本大学	私	6.6
10 (16)	↑ 明治大学	私	5.1

■体育・スポーツ (N=797) 日本体育大学が2年連続で1位

順位	大学名	区分	%
1 (1)	- 日本体育大学	私	11.7
2 (5)	↑ 国士舘大学	私	8.5
3 (3)	- 日本大学	私	8.4
4 (6)	↑ 法政大学	私	7.5
5 (14)	↑ 立教大学	私	6.9
5 (2)	↓ 早稲田大学	私	6.9
7 (6)	↓ 東洋大学	私	6.5
8 (3)	↓ 順天堂大学	私	6.3
9 (11)	↑ 東海大学	私	6.1
10 (6)	↓ 明治大学	私	5.5

■教育・保育 (N=1132) 教育学部を有する文教大学が1位

順位	大学名	区分	%
1 (3)	↑ 文教大学	私	8.0
2 (9)	↑ 東洋大学	私	7.3
3 (1)	↓ 青山学院大学	私	6.9
3 (2)	↓ 早稲田大学	私	6.9
5 (7)	↑ 東京学芸大学	国	6.4
6 (3)	↓ 立教大学	私	6.2
7 (6)	↓ 日本大学	私	5.9
8 (14)	↑ 國學院大学	私	4.9
9 (8)	↓ 埼玉大学	国	4.5
10 (10)	- 千葉大学	国	4.4
10 (5)	↓ 明治大学	私	4.4

■生物・農・獣医・林産・水産 (N=610) 東京農業大学が2位以下に差をつけて1位

順位	大学名	区分	%
1 (1)	- 東京農業大学	私	17.5
2 (2)	- 明治大学	私	10.2
3 (5)	↑ 日本大学	私	9.8
4 (3)	↓ 北里大学	私	9.3
4 (4)	- 東京農工大学	国	9.3
6 (8)	↑ 東京海洋大学	国	6.7
7 (24)	↑ 日本獣医生命科学大学	私	5.6
8 (14)	↑ 麻布大学	私	5.2
8 (9)	↑ 筑波大学	国	5.2
10 (7)	↓ 千葉大学	国	5.1

■看護・医療・保健・衛生 (N=1243) 1位は北里大学。医療系大学が並ぶ

順位	大学名	区分	%
1 (1)	- 北里大学	私	10.1
2 (3)	↑ 杏林大学	私	8.1
3 (2)	↓ 順天堂大学	私	7.8
4 (4)	- 帝京平成大学	私	7.5
5 (4)	↓ 帝京大学	私	7.2
6 (6)	- 埼玉県立大学	公	5.1
6 (8)	↑ 東京都立大学	公	5.1
8 (7)	↓ 国際医療福祉大学	私	4.5
9 (17)	↑ 東邦大学	私	3.9
10 (10)	- 千葉大学	国	3.5

東海

名城大学が4年連続で1位 国公立が上位顔ぶれの半数近くを占める キャンパス整備や法人統合等が順位に影響

■ 全体

上位の顔ぶれは変化なし
岐阜大学の順位が大きく上昇

図表6は東海の志願したい大学のランキングである。全体の1位は4年連続で名城大学、2位も4年連続名古屋大学で変動はなく、3位は中京大学が昨年の4位から順位を上げた。4位は南山大学(昨年同じ)、5位は名古屋市立大学(昨年7位)となった。

上位20校のうち国公立は昨年同様9校で、国公立志向が高い東海エリアの特性が表れている。

昨年より5ランク以上順位を上げたのは、岐阜大学(13→6位)、愛知学院大学(14→8位)の2校。岐阜大学は名古屋大学と運営法人を統合したことが志願者意向に影響していると考えられる。また、愛知学院大学は新しく名城公園キャンパスを開設し、社会科学系学部が移転したことによるものと思われる。

■ 男女別

男女ともに名城大学が1位に
女子は調査開始以来初めて

男子は4年連続で名城大学が1位、2位は名古屋大学、3位は昨年4位から順位を上げた中京大学となった。

女子は調査開始以来初めて名城大学が1位になった。改革を進め、2016年に名古屋ドーム前キャンパスを開設、外国語学部を新設したこ

とで、女子の志願意向者が増えたと考えられる。2位には南山大学が入り、愛知県立大学と名古屋市立大学が同率で3位となった。

昨年より5ランク以上順位を上げたのは、男子は岐阜大学(10→5位)、早稲田大学(22→17位)、愛知淑徳大学(29→18位)。女子では名古屋大学(13→7位)、静岡県立大学(16→10位)、愛知学院大学(19→11位)、岐阜大学(19→14位)であった。岐阜大学は男女ともに順位を上げているほか、女子では国公立の順位上昇傾向がみられる結果となった。

■ 文系

6年ぶりに中京大学が1位
男子は中京大学、女子は南山大学

文系全体では中京大学が6年ぶりに1位となった。2位は南山大学、3位は名城大学、4位は昨年1位の愛知学院大学であった。

文系男子は1位中京大学、2位名城大学、3位愛知学院大学。文系女子は1位南山大学、2位が同率で愛知県立大学と中京大学。顔ぶれが大きく変わらないなか、女子で中京大学が昨年の6位から順位を上げた。

昨年より5ランク以上順位を上げたのは、文系全体では岐阜大学(28→18位)の1校。文系男子では愛知淑徳大学(20→7位)、岐阜大学(22→17位)、早稲田大学(29→17位)。

文系女子では名古屋大学(19→13位)、常葉大学(25→15位)、岐阜大学(31→18位)であった。常葉大学は近年の新キャンパス開設と教育学部等の移転が文系女子の志願度を上げることにつながっているようだ。

■ 理系

全体と男子は名城大学1位
女子は名古屋大学が1位

理系全体では3年連続で上位3位に変化がなく、1位名城大学、2位名古屋大学、3位名古屋工業大学であった。国公立上位の構造は変わらず10位までのうち7校を占める。

理系男子は1位が名城大学、2位名古屋大学と昨年と順位が逆転。3位は名古屋工業大学であった。理系女子は昨年3位の名古屋大学が1位になり、2位名城大学、3位は名古屋市立大学となったが、上位3位までの顔ぶれは変わらない。

昨年より5ランク以上順位を上げたのは、全体では愛知県立大学(25→15位)、愛知学院大学(51→16位)、早稲田大学(23→18位)の3校。理系男子では静岡県立大学(29→14位)、藤田医科大学(25→17位)。理系女子では常葉大学(14→8位)、愛知学院大学(34→10位)、愛知県立大学(23→10位)、大阪大学(27→14位)、椋山女学園大学(21→14位)であった。

図表6 志願度ランキング／東海

■ 全体

全体				男子				女子									
順位	学校名	区分	%	順位	学校名	区分	%	順位	学校名	区分	%						
1	(1)	-	名城大学	私	12.7	1	(1)	-	名城大学	私	16.4	1	(3)	↑	名城大学	私	8.2
2	(2)	-	名古屋大学	国	8.8	2	(2)	-	名古屋大学	国	10.8	2	(2)	-	南山大学	私	7.0
3	(4)	↑	中京大学	私	7.6	3	(4)	↑	中京大学	私	8.4	3	(4)	↑	愛知県立大学	公	6.8
4	(4)	-	南山大学	私	6.6	4	(5)	↑	名古屋工業大学	国	8.2	3	(7)	↑	名古屋市立大学	公	6.8
5	(7)	↑	名古屋市立大学	私	5.9	5	(10)	↑	岐阜大学	国	7.3	5	(1)	↓	愛知淑徳大学	私	6.7
6	(13)	↑	岐阜大学	国	5.8	6	(3)	↓	静岡大学	国	6.9	5	(8)	↑	中京大学	私	6.7
7	(6)	↓	愛知学院大学	私	5.6	7	(8)	↑	南山大学	私	6.3	7	(13)	↑	名古屋大学	国	6.4
8	(14)	↑	愛知学院大学	私	5.4	8	(11)	↑	愛知学院大学	私	6.0	8	(6)	↓	椋山女学園大学	私	6.1
9	(3)	↓	静岡大学	国	5.2	9	(7)	↓	愛知大学	私	5.7	9	(5)	↓	愛知大学	私	5.4
10	(12)	↑	愛知県立大学	公	5.0	10	(6)	↓	中部大学	私	5.5	10	(16)	↑	静岡県立大学	公	5.0
10	(10)	-	名古屋工業大学	国	5.0	11	(9)	↓	三重大学	国	5.3	11	(19)	↑	愛知学院大学	私	4.8
12	(8)	↓	三重大学	国	4.8	12	(12)	-	名古屋市立大学	公	5.2	11	(15)	↑	名古屋外国語大学	私	4.8
13	(10)	↓	愛知淑徳大学	私	4.6	13	(13)	-	愛知工業大学	私	4.6	13	(11)	↓	名古屋学芸大学	私	4.5
14	(8)	↓	中部大学	私	4.3	14	(17)	↑	愛知県立大学	公	3.5	14	(17)	↑	愛知教育大学	国	4.1
15	(15)	-	愛知教育大学	国	3.7	15	(15)	-	愛知教育大学	国	3.4	14	(19)	↑	岐阜大学	国	4.1
16	(16)	-	静岡学院大学	公	3.3	16	(19)	↑	名古屋学院大学	私	2.9	14	(10)	↓	藤田医科大学	私	4.1
17	(19)	↑	常葉大学	私	3.1	17	(22)	↑	早稲田大学	私	2.8	14	(14)	-	三重大学	国	4.1
17	(20)	↑	名古屋外国語大学	私	3.1	18	(29)	↑	愛知淑徳大学	私	2.7	18	(11)	↓	金城学院大学	私	3.9
19	(16)	↓	椋山女学園大学	私	2.8	19	(15)	↓	立命館大学	私	2.6	18	(21)	↑	常葉大学	私	3.9
20	(23)	↑	愛知工業大学	私	2.7	20	(14)	↓	常葉大学	私	2.4	20	(9)	↓	静岡大学	国	3.2
20	(16)	↓	藤田医科大学	私	2.7												

■ 文系

全体				男子				女子									
順位	学校名	区分	%	順位	学校名	区分	%	順位	学校名	区分	%						
1	(3)	↑	中京大学	私	11.5	1	(1)	-	中京大学	私	14.5	1	(1)	-	南山大学	私	10.2
2	(1)	↓	南山大学	私	10.5	2	(2)	-	名城大学	私	14.1	2	(3)	↑	愛知県立大学	公	9.0
3	(4)	↑	名城大学	私	10.3	3	(3)	-	愛知大学	私	11.5	2	(6)	↑	中京大学	私	9.0
4	(1)	↓	愛知学院大学	私	9.4	4	(4)	-	愛知学院大学	私	11.0	4	(2)	↓	愛知淑徳大学	私	8.5
5	(8)	↑	愛知学院大学	私	7.9	5	(4)	↓	南山大学	私	10.7	5	(4)	↓	愛知大学	私	7.7
6	(5)	↓	愛知県立大学	公	7.2	6	(9)	↑	名古屋市立大学	公	5.7	6	(10)	↑	名古屋外国語大学	私	7.5
7	(6)	↓	愛知淑徳大学	私	6.9	7	(11)	↑	愛知学院大学	公	5.2	7	(5)	↓	椋山女学園大学	私	7.0
8	(9)	↑	名古屋市立大学	公	6.1	7	(20)	↑	愛知淑徳大学	私	5.2	8	(7)	↓	名城大学	私	6.9
9	(12)	↑	名古屋外国語大学	私	5.5	9	(8)	↓	中部大学	私	5.0	9	(10)	↑	名古屋市立大学	公	6.6
10	(14)	↑	愛知教育大学	国	4.6	10	(13)	↑	名古屋学院大学	私	4.8	10	(8)	↓	名古屋学芸大学	私	5.6
11	(10)	↓	名古屋大学	国	4.2	11	(7)	↓	名古屋大学	国	4.4	11	(15)	↑	愛知学院大学	私	5.2
12	(13)	↑	中部大学	私	4.1	12	(14)	↑	愛知教育大学	国	4.1	12	(13)	↑	愛知教育大学	国	5.0
13	(10)	↓	椋山女学園大学	私	3.8	12	(6)	↓	静岡大学	国	4.1	13	(19)	↑	名古屋大学	国	4.1
14	(7)	↓	静岡大学	国	3.6	14	(10)	↓	立命館大学	私	3.9	14	(12)	↓	金城学院大学	私	4.0
15	(19)	↑	常葉大学	私	3.5	15	(14)	↓	同志社大学	私	3.4	15	(25)	↑	常葉大学	私	3.9
15	(19)	↑	名古屋学院大学	私	3.5	15	(17)	↑	名古屋外国語大学	私	3.4	16	(17)	↑	静岡県立大学	公	3.8
15	(16)	↑	名古屋学芸大学	私	3.5	17	(22)	↑	岐阜大学	国	3.2	17	(14)	↓	三重大学	国	3.7
18	(28)	↑	岐阜大学	国	3.3	17	(29)	↑	早稲田大学	私	3.2	18	(31)	↑	岐阜大学	国	3.5
18	(15)	↓	三重大学	国	3.3	19	(11)	↓	常葉大学	私	3.1	19	(19)	-	中部大学	私	3.2
20	(17)	↓	静岡県立大学	公	2.7	20	(21)	↑	東海学園大学	私	2.8	20	(8)	↓	静岡大学	国	3.1
20	(24)	↑	同志社大学	私	2.7	20	(18)	↓	三重大学	国	2.8						
20	(18)	↓	立命館大学	私	2.7												

■ 理系

全体				男子				女子									
順位	学校名	区分	%	順位	学校名	区分	%	順位	学校名	区分	%						
1	(1)	-	名城大学	私	16.7	1	(2)	↑	名城大学	私	20.0	1	(3)	↑	名古屋大学	国	12.1
2	(2)	-	名古屋大学	国	16.0	2	(1)	↓	名古屋大学	国	18.0	2	(1)	↓	名城大学	私	10.4
3	(3)	-	名古屋工業大学	国	11.9	3	(3)	-	名古屋工業大学	国	16.1	3	(2)	↓	名古屋市立大学	公	9.5
4	(5)	↑	岐阜大学	国	9.7	4	(5)	↑	岐阜大学	国	11.5	4	(7)	↑	静岡県立大学	公	8.3
5	(4)	↓	静岡大学	国	7.7	5	(4)	↓	静岡大学	国	9.8	5	(4)	↓	藤田医科大学	私	7.6
6	(7)	↑	名古屋市立大学	公	7.0	6	(8)	↑	愛知工業大学	私	8.2	6	(5)	↓	岐阜大学	国	6.2
6	(6)	-	三重大学	国	7.0	7	(5)	↓	三重大学	国	8.0	7	(8)	↑	三重大学	国	5.0
8	(9)	↑	愛知工業大学	私	5.9	8	(7)	↓	中部大学	私	6.0	8	(14)	↑	常葉大学	私	4.0
9	(7)	↓	中部大学	私	4.8	9	(10)	↑	名古屋市立大学	公	5.8	8	(8)	-	名古屋工業大学	国	4.0
10	(12)	↑	静岡県立大学	公	4.6	10	(12)	↑	大阪大学	国	3.8	10	(34)	↑	愛知学院大学	私	3.8
11	(10)	↓	藤田医科大学	私	4.3	11	(10)	↓	中京大学	私	3.3	10	(23)	↑	愛知県立大学	公	3.8
12	(15)	↑	大阪大学	国	3.6	11	(14)	↑	豊橋技術科学大学	国	3.3	10	(6)	↓	静岡大学	国	3.8
13	(11)	↓	愛知教育大学	国	3.0	13	(12)	↓	愛知教育大学	国	2.9	13	(16)	↑	鈴鹿医療科学大学	私	3.6
14	(16)	↑	中京大学	私	2.7	14	(29)	↑	静岡県立大学	公	2.7	14	(27)	↑	大阪大学	国	3.3
15	(25)	↑	愛知県立大学	公	2.6	14	(14)	-	筑波大学	国	2.7	14	(10)	↓	金城学院大学	私	3.3
16	(51)	↑	愛知学院大学	私	2.3	14	(18)	↑	豊田工業大学	私	2.7	14	(21)	↑	椋山女学園大学	私	3.3
16	(18)	↑	豊橋技術科学大学	国	2.3	17	(14)	↓	京都大学	国	2.6	17	(12)	↓	愛知医科大学	私	3.1
18	(16)	↓	鈴鹿医療科学大学	私	2.2	17	(25)	↑	藤田医科大学	私	2.6	17	(14)	↓	愛知教育大学	国	3.1
18	(22)	↑	筑波大学	国	2.2	19	(21)	↑	早稲田大学	私	2.5	17	(12)	↓	愛知淑徳大学	私	3.1
18	(14)	↓	常葉大学	私	2.2	20	(19)	↓	大同大学	私	2.3	20	(23)	↑	浜松医科大学	国	2.8
18	(23)	↑	早稲田大学	私	2.2												

※関東エリアの大学 関西エリアの大学
 ※志願度の割合(%)は、小数点第2位を四捨五入し、同一%を同一順位で表記。
 ※図表内順位 「↑」前年よりランキングアップ 「↓」前年よりランキングダウン
 ※区分の略称は右記の通り 国/国立 公/公立 私/私立
 ※括弧内は昨年順位 ※同一順位は50音順で表記
 「-」前年とランキング同じ

図表7 イメージ項目別ランキング／東海

機能的価値を示す項目

32項目中18項目で東京大学が1位
立地や環境、入試に関する項目は地元大学
マスコミ露出の多い大学が順位を上げた

感性的価値を示す項目

15項目中8項目で東京大学が1位
関東上位だが、地元の女子大学、ミッション
系、専門大学を中心に特定イメージを形成

■ 伝統や実績がある

全属性で1位早稲田大学、2位東京大学。エリア外の大学が多い中、東海
エリアでは名古屋大学が最高位

順位	全体	区分	%	順位	男子	区分	%	順位	女子	区分	%
1 (2)↑	早稲田大学	私	55.6	1 (2)↑	早稲田大学	私	56.3	1 (2)↑	早稲田大学	私	55.1
2 (1)↓	東京大学	国	54.9	2 (1)↓	東京大学	国	55.2	2 (1)↓	東京大学	国	54.8
3 (3)↓	慶應義塾大学	私	48.8	3 (5)↑	京都大学	国	51.4	3 (3)↓	慶應義塾大学	私	49.6
4 (5)↑	京都大学	国	48.0	4 (4)↓	名古屋大学	国	48.6	4 (5)↑	青山学院大学	私	45.4
5 (4)↓	名古屋大学	国	43.4	5 (3)↓	慶應義塾大学	私	48.0	5 (8)↑	京都大学	国	43.9
6 (10)↑	明治大学	私	40.3	6 (8)↑	明治大学	私	40.0	6 (11)↑	明治大学	私	40.6
7 (7)↓	青山学院大学	私	36.5	7 (13)↑	立命館大学	私	37.0	7 (4)↓	名古屋大学	国	38.5
8 (13)↑	立命館大学	私	34.7	8 (9)↓	大阪大学	国	34.8	8 (7)↓	南山大学	私	33.8
9 (7)↓	上智大学	私	30.3	9 (6)↓	同志社大学	私	34.2	9 (12)↑	立命館大学	私	31.2
10 (6)↓	南山大学	私	30.2	10 (10)↓	上智大学	私	32.7	10 (9)↓	お茶の水女子大学	国	31.1
11 (20)↑	筑波大学	国	30.0	11 (21)↑	筑波大学	国	32.4	11 (19)↑	筑波大学	国	27.5
11 (11)↓	同志社大学	私	30.0	12 (12)↓	一橋大学	国	31.3	12 (5)↓	上智大学	私	27.3
13 (9)↓	大阪大学	国	28.8	13 (10)↓	青山学院大学	私	29.4	13 (32)↑	名城大学	私	25.4
14 (13)↓	一橋大学	国	27.1	14 (24)↑	名古屋工業大学	私	27.4	14 (16)↑	同志社大学	私	25.2
15 (18)↑	名城大学	私	24.8	15 (7)↓	南山大学	私	27.2	15 (23)↑	立教大学	私	22.8

■ 学びたい学部・学科がある

全体・男子の1位は名城大学。女子の1位は名古屋市立大学が大きく躍進

順位	全体	区分	%	順位	男子	区分	%	順位	女子	区分	%
1 (1)↓	名城大学	私	13.7	1 (1)↓	名城大学	私	17.4	1 (10)↓	名古屋市立大学	公	15.6
2 (2)↓	名古屋大学	国	12.4	2 (2)↓	名古屋大学	国	17.1	2 (13)↑	南山大学	私	11.8
3 (14)↑	名古屋市立大学	公	10.6	3 (3)↓	名古屋工業大学	国	16.4	3 (1)↓	愛知県立大学	公	10.7
4 (3)↓	早稲田大学	私	10.5	4 (4)↑	中部大学	私	13.1	4 (3)↓	早稲田大学	私	9.6
5 (11)↑	東京大学	国	9.7	5 (17)↑	慶應義塾大学	私	11.8	5 (9)↓	藤田医科大学	私	9.5
6 (5)↓	中京大学	私	9.6	6 (14)↑	京都大学	国	11.4	6 (13)↑	名城大学	私	9.3
7 (44)↑	中部大学	私	9.5	6 (4)↓	早稲田大学	私	11.4	7 (8)↑	中京大学	私	9.1
8 (12)↑	名古屋工業大学	国	9.3	8 (22)↑	愛知工業大学	私	11.0	7 (12)↓	名古屋学芸大学	私	9.1
9 (8)↓	南山大学	私	9.2	8 (4)↓	東京大学	国	11.0	9 (11)↑	愛知教育大学	国	8.9
10 (4)↓	大阪大学	国	8.8	10 (8)↓	中京大学	私	10.0	10 (6)↓	大阪大学	国	8.8
11 (18)↑	慶應義塾大学	私	8.0	11 (16)↑	愛知学院大学	私	9.1	11 (4)↓	愛知淑徳大学	私	8.7
12 (21)↑	愛知学院大学	私	7.7	12 (4)↓	大阪大学	国	8.9	11 (48)↑	三重県立看護大学	公	8.7
12 (20)↑	京都大学	国	7.7	13 (31)↑	明治大学	私	8.3	13 (22)↑	静岡大学	国	8.3
14 (30)↑	藤田医科大学	私	7.6	14 (11)↓	愛知大学	私	7.9	13 (15)↑	日本福祉大学	私	8.3
15 (37)↑	愛知工業大学	私	7.4	14 (10)↓	立命館大学	私	7.9	15 (35)↑	東京大学	国	7.8
15 (9)↓	静岡大学	国	7.4								

■ 有名である

全属性で1位は東京大学、7割を超えるスコアを記録。名古屋大学、京都
大学を除き、大手総合私立大学が多く並ぶ

順位	全体	区分	%	順位	男子	区分	%	順位	女子	区分	%
1 (1)↓	東京大学	国	73.3	1 (2)↓	東京大学	国	70.3	1 (2)↓	東京大学	国	78.3
2 (3)↑	早稲田大学	私	66.4	2 (1)↓	早稲田大学	私	67.7	2 (3)↓	慶應義塾大学	私	66.7
3 (4)↑	慶應義塾大学	私	60.6	3 (3)↓	名古屋大学	国	61.0	3 (4)↑	早稲田大学	私	65.4
4 (2)↓	名古屋大学	国	57.9	4 (7)↑	京都大学	国	60.7	4 (6)↑	明治大学	私	60.1
5 (5)↓	明治大学	私	56.2	5 (4)↓	慶應義塾大学	私	55.3	5 (6)↑	青山学院大学	私	58.0
6 (7)↑	京都大学	国	54.9	6 (6)↓	明治大学	私	52.4	6 (1)↓	名古屋大学	国	54.5
7 (8)↑	青山学院大学	私	53.0	7 (7)↓	青山学院大学	私	48.4	7 (8)↑	京都大学	国	48.5
8 (9)↑	同志社大学	私	46.0	8 (5)↓	同志社大学	私	44.7	8 (12)↑	同志社大学	私	47.4
9 (11)↑	上智大学	私	42.6	9 (18)↑	筑波大学	国	43.4	9 (9)↓	上智大学	私	47.1
10 (6)↓	立命館大学	私	42.3	10 (10)↓	南山大学	私	42.4	10 (10)↓	お茶の水女子大学	国	45.4
11 (10)↓	南山大学	私	40.3	11 (7)↓	立命館大学	私	41.8	11 (5)↓	立命館大学	私	43.1
12 (13)↑	名城大学	私	40.1	12 (16)↑	中京大学	私	41.3	12 (21)↑	名城大学	私	39.8
13 (18)↑	中京大学	私	39.9	13 (10)↓	名城大学	私	40.3	13 (11)↓	南山大学	私	38.2
13 (19)↑	筑波大学	国	39.9	14 (17)↑	一橋大学	国	39.6	14 (23)↑	中京大学	私	38.0
15 (17)↑	お茶の水女子大学	国	36.1	15 (15)↓	上智大学	私	39.1	15 (18)↑	筑波大学	国	36.2

■ 教育内容のレベルが高い

全体・男子の1位は地元の名古屋大学。女子は早稲田大学。入試難易度
の高い大学が並ぶ

順位	全体	区分	%	順位	男子	区分	%	順位	女子	区分	%
1 (3)↓	名古屋大学	国	40.3	1 (2)↓	名古屋大学	国	42.5	1 (3)↑	早稲田大学	私	45.6
2 (2)↑	東京大学	国	39.6	2 (1)↓	東京大学	国	37.2	2 (1)↓	東京大学	国	43.5
3 (4)↑	早稲田大学	私	36.3	3 (5)↑	京都大学	国	35.0	3 (4)↓	名古屋大学	国	38.5
4 (5)↑	京都大学	国	31.9	4 (4)↓	早稲田大学	私	28.5	4 (2)↓	慶應義塾大学	私	28.9
5 (2)↓	慶應義塾大学	私	25.4	5 (3)↓	慶應義塾大学	私	22.4	5 (5)↓	京都大学	国	28.8
6 (6)↓	大阪大学	国	18.6	6 (10)↑	明治大学	私	19.3	6 (7)↓	大阪大学	国	20.6
7 (10)↑	明治大学	私	17.7	7 (5)↓	大阪大学	国	17.1	6 (6)↓	南山大学	私	20.6
8 (7)↓	南山大学	私	17.3	8 (14)↑	一橋大学	国	16.7	8 (15)↑	お茶の水女子大学	国	16.0
9 (13)↑	立命館大学	私	15.3	9 (24)↑	名古屋工業大学	国	16.4	9 (14)↑	明治大学	私	15.9
10 (17)↑	名古屋市立大学	公	15.0	9 (15)↑	名古屋市立大学	公	16.4	10 (22)↑	立教大学	私	15.4
11 (12)↑	一橋大学	国	13.4	9 (13)↑	立命館大学	私	16.4	11 (17)↑	立命館大学	私	13.8
12 (15)↑	同志社大学	私	12.9	12 (44)↑	神戸大学	国	15.3	12 (40)↑	愛知大学	私	13.4
13 (23)↑	名古屋工業大学	国	12.8	13 (16)↑	南山大学	私	14.6	12 (18)↑	青山学院大学	私	13.4
14 (44)↑	神戸大学	国	12.6	14 (7)↓	同志社大学	私	14.5	14 (19)↑	愛知教育大学	国	13.3
14 (14)↓	上智大学	私	12.6	15 (32)↑	岐阜大学	国	13.3	15 (26)↑	名古屋市立大学	公	12.8

■ 学校が発展していく可能性がある

全属性で東京大学が1位。全体・男子の2位は地元の名古屋大学。女子
の2位は早稲田大学

順位	全体	区分	%	順位	男子	区分	%	順位	女子	区分	%
1 (1)↓	東京大学	国	19.8	1 (1)↓	東京大学	国	19.8	1 (2)↑	東京大学	国	20.0
2 (3)↑	名古屋大学	国	14.8	2 (2)↓	名古屋大学	国	17.1	2 (4)↑	早稲田大学	私	16.2
3 (4)↑	早稲田大学	私	14.2	3 (6)↑	京都大学	国	16.4	3 (3)↓	青山学院大学	私	12.6
4 (5)↑	京都大学	国	13.6	4 (4)↓	早稲田大学	私	12.7	3 (5)↓	名古屋大学	国	12.6
5 (6)↑	青山学院大学	私	10.8	5 (3)↓	慶應義塾大学	私	9.9	5 (21)↑	南山大学	私	12.5
6 (2)↓	慶應義塾大学	私	10.1	6 (46)↑	青山学院大学	私	9.5	6 (12)↑	名城大学	私	11.9
7 (9)↑	名城大学	私	9.5	7 (5)↓	近畿大学	私	9.0	7 (7)↓	京都大学	国	10.6
8 (8)↓	近畿大学	私	9.0	8 (97)↑	名古屋工業大学	国	8.9	8 (1)↓	慶應義塾大学	私	10.4
9 (16)↑	南山大学	私	8.8	9 (37)↑	藤田医科大学	私	8.0	9 (8)↓	近畿大学	国	9.6
10 (6)↓	大阪大学	国	8.5	10 (16)↑	立命館大学	私	7.9	10 (11)↑	大阪大学	私	9.1
11 (27)↑	藤田医科大学	私	7.6	11 (11)↓	大阪大学	国	7.6	11 (59)↑	立教大学	私	8.8
12 (18)↑	明治大学	私	7.4	11 (8)↓	筑波大学	国	7.6	12 (6)↓	上智大学	私	7.4
13 (130)↑	名古屋工業大学	国	6.9	11 (13)↑	明治大学	私	7.6	13 (48)↑	明治大学	私	7.2
13 (10)↓	立命館大学	私	6.9	11 (9)↓	名城大学	私	7.6	14 (24)↑	藤田医科大学	私	7.1
15 (38)↑	立教大学	私	6.8	15 (56)↑	千葉大学	国	7.5	15 (24)↑	東京外国語大学	国	7.0

■ 資格取得に有利である

全体・男子の1位は東京大学、女子は愛知教育大学。全体3位の藤田医科
大学、4位の名古屋工業大学等地元の専門大学もランクイン

順位	全体	区分	%	順位	男子	区分	%	順位	女子	区分	%
1 (2)↑	東京大学	国	18.4	1 (1)↓	東京大学	国	19.2	1 (1)↓	愛知教育大学	国	17.8
2 (1)↓	愛知教育大学	国	15.3	2 (47)↑	名古屋工業大学	国	14.4	2 (4)↓	東京大学	国	17.4
3 (7)↑	藤田医科大学	私	14.1	3 (30)↑	京都大学	国	13.6	3 (9)↓	藤田医科大学	私	15.1
4 (31)↑	名古屋工業大学	国	12.8	4 (2)↓	愛知教育大学	国	13.2	4 (5)↓	名古屋大学	国	12.6
5 (31)↑	京都大学	国	11.7	5 (16)↑	藤田医科大学	私	13.1	5 (30)↑	名古屋工業大学	国	11.2
6 (6)↓	名古屋大学	国	10.7	6 (18)↑	日本福祉大学	私	11.5	6 (12)↑	浜松医科大学	国	9.9
7 (8)↑	日本福祉大学	私	10.1	7 (3)↓	浜松医科大学	国	9.6	7 (43)↑	京都大学	国	9.8
8 (3)↓	浜松医科大学	国	9.7	8 (5)↓	早稲田大学	私	9.5	8 (8)↓	早稲田大学	私	9.6
9 (4)↑	早稲田大学	私	9.5	9 (14)↑	東京理科大学	私	9.3	9 (135)↑	愛知大学	私	8.4
10 (80)↑	愛知大学	私	7.2	10 (47)↑	名古屋外国語大学	私	8.9	10 (7)↓	日本福祉大学	私	8.3
11 (5)↓	慶應義塾大学	私	7.0	10 (18)↑	名古屋大学	国	8.9	11 (25)↑	三重県立看護大学	公	8.0
12 (46)↑	名城大学	私	6.9	12 (9)↓	慶應義塾大学	私	8.6	12 (49)↑	大阪大学	国	7.4
13 (9)↑	愛知工業大学	私	6.7	13 (6)↓	愛知工業大学	私	8.3	12 (167)↑	調フアンシオン看護大学	私	7.4
13 (80)↑	三重県立看護大学	公	6.7	13 (35)↑	名城大学	私	8.3	14 (49)↑	岐阜県立看護大学	私	7.1
15 (22)↑	愛知医科大学	私	6.6	15 (11)↓	岐阜薬科大学	公	7.9	15 (24)↑	岐阜県立看護大学	公	6.7
15 (30)↑	東京理科大学	私	6.6					15 (15)↓	四日市看護医療大学	私	6.7
15 (27)↑	名古屋外国語大学	私	6.6								

■ 教育方針・カリキュラムが魅力的である

全体・女子の1位は東京大学、男子は京都大学。5位以下は僅差でスコア
が並び順位変動が激しく、地元大学も数多くランクイン

順位	全体	区分	%	順位	男子	区分	%	順位	女子	区分	%
1 (1)↓	東京大学	国	15.6	1 (3)↓	京都大学	国	17.9	1 (5)↑	東京大学	国	15.7
2 (5)↓	京都大学	国	12.8	2 (1)↓	東京大学	国	15.7	2 (2)↓	名古屋大学	国	11.2
3 (2)↑	早稲田大学	私	11.5	3 (2)↓	早稲田大学	私	12.0	3 (3)↓	早稲田大学	私	11.0
4 (4)↓	名古屋大学	国	11.0	4 (6)↑	名古屋大学	国	11.0	4 (12)↑	名古屋外国語大学	私	9.8
5 (20)↑	東京理科大学	私	8.3	5 (7)↑	大阪大学	国	9.5	5 (6)↑	京都大学	国	7.6

■ 社会で役立つ力が身につく

男子は東京大学、女子は早稲田大学をイメージ。医療・福祉、工業系など地元の専門大学もランクイン

順位	全体	区分	%	順位	男子	区分	%	順位	女子	区分	%			
1 (1)	↓	東京大学	国	16.7	1 (1)	↓	東京大学	国	18.0	1 (5)	↑	早稲田大学	私	16.9
2 (2)	↓	名古屋大学	国	16.6	2 (2)	↓	名古屋大学	国	17.8	2 (1)	↓	名古屋大学	国	15.4
2 (4)	↑	早稲田大学	私	16.6	3 (5)	↑	早稲田大学	私	16.5	3 (2)	↓	東京大学	国	14.8
4 (9)	↑	京都大学	国	11.4	4 (9)	↑	京都大学	国	12.1	4 (17)	↓	南山大学	私	11.0
5 (3)	↓	慶應義塾大学	私	10.1	5 (3)	↓	慶應義塾大学	私	11.2	5 (19)	↑	京都大学	国	10.6
6 (18)	↑	南山大学	私	9.5	6 (61)	↑	東京理科大学	私	9.3	6 (58)	↑	青山学院大学	私	9.2
7 (26)	↑	名古屋工業大学	国	8.3	7 (24)	↑	日本福祉大学	私	9.0	7 (3)	↓	慶應義塾大学	私	8.9
7 (15)	↑	日本福祉大学	私	8.3	8 (18)	↑	横浜国立大学	国	8.7	8 (62)	↑	藤田医科大学	私	8.7
9 (57)	↑	青山学院大学	私	7.6	9 (35)	↑	豊田工業大学	私	8.3	9 (20)	↑	愛知大学	私	8.4
9 (57)	↑	東京理科大学	私	7.6	9 (8)	↓	一橋大学	国	8.3	9 (65)	↑	名古屋工業大学	国	8.4
9 (50)	↑	藤田医科大学	私	7.6	11 (14)	↑	名古屋工業大学	国	8.2	11 (66)	↑	岐阜大学	国	8.3
12 (79)	↑	立教大学	私	7.5	11 (29)	↑	南山大学	私	8.2	12 (5)	↓	大阪大学	国	8.1
13 (16)	↑	名古屋外国語大学	国	7.2	13 (13)	↓	筑波大学	国	7.6	13 (13)	↓	名古屋外国語大学	私	7.7
14 (7)	↓	大阪大学	国	7.1	13 (76)	↑	立教大学	私	7.6	14 (43)	↑	お茶の水女子大学	国	7.6
14 (14)	↓	明治大学	私	7.1	15 (6)	↓	立命館大学	私	7.3	15 (8)	↓	日本福祉大学	私	7.4
									15 (124)	↑	立教大学	私	7.4	

■ 国際的なセンスが身につく

全体・女子の1位は南山大学、男子は上智大学。ミッション系大学や外国語大学が上位へ

順位	全体	区分	%	順位	男子	区分	%	順位	女子	区分	%			
1 (2)	↑	南山大学	私	18.0	1 (7)	↑	上智大学	私	16.7	1 (3)	↑	南山大学	私	21.3
2 (3)	↑	名古屋外国語大学	私	16.2	2 (3)	↓	南山大学	私	15.2	2 (4)	↑	東京外国語大学	国	19.1
3 (8)	↑	上智大学	私	15.9	3 (1)	↓	東京大学	国	14.5	3 (1)	↓	名古屋外国語大学	私	18.2
4 (1)	↓	東京外国語大学	国	14.6	4 (4)	↓	名古屋外国語大学	私	14.4	4 (6)	↑	上智大学	私	14.9
5 (5)	↓	東京大学	国	13.9	5 (1)	↓	東京外国語大学	国	11.6	5 (5)	↓	関西外国語大学	私	13.9
6 (6)	↓	早稲田大学	私	12.2	6 (6)	↓	早稲田大学	私	11.4	6 (7)	↑	早稲田大学	私	13.2
7 (7)	↓	関西外国語大学	私	9.0	7 (17)	↑	京都大学	国	8.6	7 (19)	↑	東京大学	国	13.0
8 (10)	↑	名古屋大学	国	8.6	8 (19)	↑	東京国際大学	私	8.3	8 (7)	↓	青山学院大学	私	9.2
9 (14)	↑	東京国際大学	私	8.5	9 (14)	↑	名古屋大学	国	8.2	9 (9)	↓	名古屋大学	国	9.1
10 (15)	↑	京都大学	国	8.1	10 (4)	↓	慶應義塾大学	私	7.2	10 (10)	↓	東京国際大学	私	8.7
11 (35)	↑	青山学院大学	私	8.0	11 (30)	↑	青山学院大学	私	7.1	11 (14)	↑	京都大学	国	7.6
12 (19)	↑	立命館大学	私	6.9	12 (62)	↑	立教大学	私	7.0	12 (11)	↓	立命館大学	私	7.3
13 (5)	↑	立教大学	私	6.8	13 (20)	↑	立命館大学	私	6.7	13 (23)	↑	明治大学	私	7.2
14 (16)	↑	明治大学	私	6.7	14 (30)	↑	お茶の水女子大学	国	6.3	14 (106)	↑	関西学院大学	私	7.0
15 (4)	↓	慶應義塾大学	私	6.6	15 (15)	↓	明治大学	私	6.2	15 (15)	↓	愛知大学	私	6.7

■ 卒業後に社会で活躍できる

全属性で1位東京大学、2位早稲田大学。総合大学が多い顔ぶれのなか、地元の専門大学もランクイン

順位	全体	区分	%	順位	男子	区分	%	順位	女子	区分	%			
1 (2)	↑	東京大学	国	28.1	1 (1)	↓	東京大学	国	27.9	1 (2)	↑	東京大学	国	28.7
2 (3)	↑	早稲田大学	私	22.7	2 (3)	↑	早稲田大学	私	22.2	2 (3)	↑	早稲田大学	私	23.5
3 (5)	↑	京都大学	国	17.9	3 (9)	↑	京都大学	国	21.4	3 (4)	↑	名古屋大学	国	14.7
4 (4)	↓	名古屋大学	国	17.6	4 (4)	↓	名古屋大学	国	20.5	4 (5)	↑	京都大学	国	14.4
5 (1)	↓	慶應義塾大学	私	14.6	5 (2)	↓	慶應義塾大学	私	15.1	5 (1)	↓	慶應義塾大学	私	14.1
6 (6)	↓	明治大学	私	12.0	6 (14)	↑	大阪大学	国	13.3	6 (21)	↑	青山学院大学	私	12.6
7 (10)	↑	大阪大学	国	11.9	7 (7)	↓	明治大学	私	13.1	7 (9)	↑	愛知教育大学	国	11.1
8 (14)	↑	名古屋工業大学	国	11.0	8 (11)	↑	立命館大学	私	12.7	8 (20)	↑	南山大学	私	11.0
9 (23)	↑	青山学院大学	私	10.4	9 (9)	↓	名古屋工業大学	国	11.6	8 (27)	↑	立教大学	私	11.0
10 (34)	↑	藤田医科大学	私	10.3	10 (42)	↑	上智大学	私	10.3	10 (7)	↑	明治大学	私	10.9
11 (21)	↑	南山大学	私	10.2	11 (66)	↑	藤田医科大学	私	10.2	11 (23)	↑	日本福祉大学	私	10.7
12 (55)	↑	立教大学	私	9.8	12 (33)	↑	東京理科大学	私	9.9	12 (27)	↑	名古屋工業大学	国	10.5
13 (36)	↑	日本福祉大学	私	9.7	13 (27)	↑	南山大学	私	9.5	13 (10)	↓	大阪大学	国	10.3
14 (13)	↑	愛知教育大学	国	9.4	14 (78)	↑	日本福祉大学	私	9.0	13 (22)	↑	藤田医科大学	私	10.3
14 (23)	↑	上智大学	私	9.4	14 (5)	↓	一橋大学	国	9.0	15 (32)	↑	名古屋市立大学	公	9.2

■ 将来の選択肢が増える

全属性で東京大学が1位。国公立大学や伝統校が上位に想起された

順位	全体	区分	%	順位	男子	区分	%	順位	女子	区分	%			
1 (1)	↓	東京大学	国	25.3	1 (1)	↓	東京大学	国	26.2	1 (1)	↓	東京大学	国	24.3
2 (3)	↑	名古屋大学	国	15.9	2 (3)	↑	名古屋大学	国	21.9	2 (2)	↓	慶應義塾大学	私	15.6
2 (4)	↑	早稲田大学	私	15.9	3 (6)	↑	京都大学	国	17.9	3 (3)	↓	早稲田大学	私	15.4
4 (5)	↑	京都大学	国	15.0	4 (4)	↓	早稲田大学	私	16.5	4 (5)	↑	京都大学	国	12.1
5 (2)	↓	慶應義塾大学	私	12.2	5 (5)	↓	明治大学	私	11.0	5 (14)	↑	明治大学	私	10.1
6 (6)	↓	明治大学	私	10.6	6 (11)	↑	大阪大学	国	10.8	6 (4)	↓	名古屋大学	国	9.8
7 (42)	↑	立教大学	私	10.2	6 (75)	↑	立教大学	私	10.8	7 (29)	↑	立教大学	私	9.6
8 (8)	↓	大阪大学	国	9.8	8 (9)	↑	静岡大学	国	9.3	8 (10)	↑	青山学院大学	私	9.2
9 (17)	↑	青山学院大学	私	8.8	8 (14)	↑	横浜国立大学	国	9.3	9 (9)	↓	大阪大学	国	8.8
10 (17)	↑	上智大学	私	7.6	10 (2)	↓	慶應義塾大学	私	9.2	10 (16)	↑	上智大学	私	8.3
10 (42)	↑	東京理科大学	私	7.6	11 (9)	↓	名古屋工業大学	国	8.9	11 (11)	↓	愛知大学	私	7.6
12 (37)	↑	南山大学	私	7.1	12 (33)	↑	青山学院大学	私	8.7	12 (12)	↓	東京外国語大学	国	7.0
13 (15)	↑	立命館大学	私	6.9	12 (59)	↑	東京理科大学	私	8.7	13 (42)	↑	南山大学	私	6.6
14 (13)	↑	名古屋工業大学	国	6.6	14 (21)	↑	立命館大学	私	8.5	14 (44)	↑	名古屋市立大学	公	6.4
15 (6)	↓	筑波大学	国	6.4	15 (88)	↑	東京都立大学	公	8.0	15 (34)	↑	東京理科大学	私	6.1

■ 教授・講師陣が魅力的である

全属性で1位東京大学、2位京都大学、3位早稲田大学、4位名古屋大学

順位	全体	区分	%	順位	男子	区分	%	順位	女子	区分	%			
1 (1)	↓	東京大学	国	18.4	1 (1)	↓	東京大学	国	19.2	1 (2)	↑	東京大学	国	17.4
2 (3)	↑	京都大学	国	12.8	2 (4)	↑	京都大学	国	15.0	2 (3)	↑	京都大学	国	10.6
3 (4)	↑	早稲田大学	私	10.5	3 (3)	↓	早稲田大学	私	11.4	3 (6)	↑	早稲田大学	私	9.6
4 (5)	↑	名古屋大学	国	9.3	4 (10)	↑	名古屋大学	国	10.3	4 (4)	↓	名古屋大学	国	8.4
5 (6)	↑	大阪大学	国	6.4	5 (2)	↓	慶應義塾大学	私	7.2	5 (5)	↓	上智大学	私	6.6
6 (2)	↓	慶應義塾大学	私	5.6	6 (6)	↓	大阪大学	国	7.0	6 (37)	↑	青山学院大学	私	5.9
7 (11)	↑	上智大学	私	5.4	7 (103)	↑	南山大学	私	6.3	6 (7)	↓	大阪大学	国	5.9
8 (13)	↑	名城大学	私	5.3	8 (47)	↑	立教大学	私	5.7	6 (9)	↓	名城大学	私	5.9
9 (69)	↑	立教大学	私	5.1	9 (9)	↓	一橋大学	国	5.6	9 (95)	↑	明治大学	私	5.1
10 (19)	↑	青山学院大学	私	4.8	10 (27)	↑	名古屋工業大学	国	5.5	10 (95)	↑	北里大学	私	5.0
11 (9)	↓	明治大学	私	4.6	11 (16)	↑	同志社大学	私	5.3	11 (48)	↑	岐阜大学	国	4.6
12 (9)	↓	筑波大学	国	4.2	12 (59)	↑	藤田医科大学	私	5.1	12 (120)	↑	立教大学	私	4.4
12 (24)	↑	同志社大学	私	4.2	13 (13)	↓	神戸大学	国	4.9	13 (95)	↑	筑波大学	国	4.3
12 (112)	↑	藤田医科大学	私	4.2	13 (24)	↑	名城大学	私	4.9	13 (22)	↑	東京外国語大学	国	4.3
15 (17)	↑	南山大学	私	4.1	15 (80)	↑	お茶の水女子大学	国	4.8	15 (48)	↑	中京大学	私	4.1
									15 (26)	↑	東京都立大学	公	4.1	

■ 先輩・卒業生が魅力的である

全属性で1位東京大学、2位早稲田大学、3位慶應義塾大学。地元は名古屋大学が最上位

順位	全体	区分	%	順位	男子	区分	%	順位	女子	区分	%			
1 (1)	↓	東京大学	国	20.5	1 (1)	↓	東京大学	国	19.2	1 (1)	↓	東京大学	国	22.6
2 (2)	↓	早稲田大学	私	17.6	2 (2)	↓	早稲田大学	私	19.0	2 (3)	↑	早稲田大学	私	16.2
3 (3)	↓	慶應義塾大学	私	14.3	3 (3)	↓	慶應義塾大学	私	16.4	3 (2)	↓	慶應義塾大学	私	11.9
4 (4)	↓	京都大学	国	11.0	4 (4)	↓	京都大学	国	13.6	4 (6)	↑	青山学院大学	私	11.8
5 (5)	↓	明治大学	私	9.5	5 (10)	↑	名古屋大学	国	8.9	5 (9)	↑	明治大学	私	11.6
6 (8)	↑	青山学院大学	私	9.2	6 (8)	↑	同志社大学	私	7.9	6 (8)	↑	明治学院大学	私	8.5
6 (10)	↓	名古屋大学	国	8.3	7 (5)	↓	大阪大学	国	7.6	6 (24)	↑	名城大学	私	8.5
7 (16)	↑	上智大学	私	7.2	7 (7)	↓	明治大学	私	7.6	8 (4)	↓	京都大学	国	8.3
9 (7)	↓	大阪大学	国	6.4	9 (13)	↑	青山学院大学	私	7.1	9 (5)	↓	名古屋大学	国	7.7
10 (16)	↑	立教大学	私	6.1	9 (13)	↑	上智大学	私	7.1	10 (10)	↓	上智大学	私	7.4
11 (26)	↑	南山大学	私	5.8	11 (11)	↓	立教大学	私	7.0	11 (24)	↑	南山大学	私	5.9
12 (23)	↑	中央大学	私	5.6	12 (66)	↑	中央大学	私	6.3	12 (55)	↑	筑波大学	国	5.8
12 (11)	↑	同志社大学	私	5.6	12 (60)	↑	東京藝術大学	国	6.3	13 (55)	↑	駒澤大学	私	5.6
14 (26)	↑	東京藝術大学	国	5.3	14 (6)	↓	横浜国立大学	国	6.0	14 (13)	↓	大阪大学	国	5.1
14 (18)	↑	名城大学	私	5.3	15 (32)	↑	南山大学	私	5.7	14 (33)	↑	立教大学	私	5.1

■ 学習設備や環境が整っている

全属性で東京大学が1位。2位は早稲田大学か京都大学だが、3位には地元の南山大学、名城大学がランクイン

順位	全体
----	----

■ クラブ・サークル活動が盛んである

全属性で1位青山学院大学、2位は早稲田大学。体育大学やスポーツ系部活動が盛んな大学が上位に並ぶ

順位	全体	区分	%	順位	男子	区分	%	順位	女子	区分	%			
1 (1)	↑	青山学院大学	私	18.1	1 (1)	↑	青山学院大学	私	22.2	1 (1)	↑	青山学院大学	私	14.3
2 (3)	↑	早稲田大学	私	15.6	2 (3)	↑	早稲田大学	私	19.0	2 (3)	↑	早稲田大学	私	11.8
3 (6)	↑	東京大学	国	11.5	3 (45)	↑	中央大学	私	12.7	3 (10)	↑	東京大学	国	10.4
4 (4)	-	日本体育大学	私	9.7	4 (4)	-	東京大学	国	12.2	4 (41)	↑	至学館大学	私	8.1
5 (19)	↑	駒澤大学	私	8.7	4 (5)	↑	日本体育大学	私	12.2	5 (9)	↑	駒澤大学	私	7.9
6 (16)	↑	名城大学	私	8.4	6 (14)	↑	名城大学	私	10.4	6 (2)	↓	慶應義塾大学	私	7.4
7 (8)	↑	明治大学	私	8.1	7 (11)	↑	立命館大学	私	9.7	7 (84)	↑	中京学院大学	私	7.2
8 (52)	↑	中央大学	私	7.7	8 (28)	↑	駒澤大学	私	9.5	7 (17)	↑	明治大学	私	7.2
9 (5)	↓	中京大学	私	7.7	9 (5)	↓	日本大学	私	9.3	9 (36)	↑	上智大学	私	6.6
10 (2)	↓	慶應義塾大学	私	7.3	9 (8)	↓	法政大学	私	9.3	9 (6)	↓	中京大学	私	6.6
10 (20)	↑	至学館大学	私	7.3	11 (9)	↓	明治大学	私	9.0	11 (5)	↓	日本体育大学	私	6.1
10 (12)	↑	立命館大学	私	7.3	12 (30)	↑	中部大学	私	8.8	12 (47)	↑	桜花学園大学	私	5.9
13 (9)	↓	日本大学	私	6.9	13 (7)	↓	中京大学	私	8.7	12 (30)	↑	名城大学	私	5.9
14 (26)	↑	中部大学	私	6.8	14 (22)	↑	国士館大学	私	8.6	14 (13)	↓	愛知淑徳大学	私	5.6
15 (22)	↑	筑波大学	国	6.4	15 (18)	↑	筑波大学	国	8.3	15 (30)	↑	東洋大学	私	5.1

■ 周囲の人からの評判が良い

入試難易度と評判は連動しているのか、難関校が並ぶ

順位	全体	区分	%	順位	男子	区分	%	順位	女子	区分	%			
1 (1)	↑	早稲田大学	私	28.1	1 (3)	↑	早稲田大学	私	27.8	1 (4)	↑	東京大学	国	33.9
2 (4)	↑	京大	国	27.8	2 (1)	↓	名古屋大学	私	27.4	2 (2)	↓	早稲田大学	私	28.7
3 (2)	↓	名古屋大学	国	26.2	3 (6)	↑	京都大学	国	25.7	3 (3)	↓	名古屋大学	国	25.2
4 (3)	↓	慶應義塾大学	私	23.3	4 (2)	↓	東京大学	国	23.8	4 (1)	↓	慶應義塾大学	私	23.7
5 (5)	↓	京都大学	国	20.9	5 (4)	↓	慶應義塾大学	私	23.0	5 (8)	↑	南山大学	私	19.1
6 (10)	↑	南山大学	私	18.6	6 (14)	↑	南山大学	私	18.4	6 (11)	↑	明治大学	私	18.8
7 (6)	↑	立命館大学	私	16.1	7 (7)	↑	立命館大学	私	17.0	7 (7)	↑	青山学院大学	私	16.8
8 (9)	↑	明治大学	私	15.9	8 (8)	↑	同志社大学	私	15.8	8 (5)	↓	京都大学	国	15.9
9 (14)	↑	青山学院大学	私	14.9	9 (5)	↓	大阪大学	国	15.2	9 (9)	↓	立命館大学	私	14.7
10 (7)	↓	大阪大学	国	13.9	10 (19)	↑	名古屋工業大学	国	13.7	10 (17)	↑	お茶の水女子大学	国	14.3
11 (8)	↓	同志社大学	私	13.2	11 (23)	↑	青山学院大学	私	13.5	11 (6)	↓	上智大学	私	14.0
12 (21)	↑	立教大学	私	11.9	12 (27)	↑	立教大学	私	13.3	12 (28)	↑	名城大学	私	12.7
13 (13)	↓	筑波大学	国	11.3	13 (9)	↓	明治大学	私	13.1	13 (15)	↑	大阪大学	国	12.5
14 (26)	↑	名城大学	私	11.1	14 (10)	↓	筑波大学	国	11.7	14 (16)	↑	筑波大学	国	10.9
15 (12)	↓	上智大学	私	10.8	15 (11)	↓	横浜国立大学	国	11.3	15 (10)	↓	静岡大学	国	10.7

■ 交通の便が良い

全体・女子の1位の名城大学、男子1位の名古屋大学等、上位には地元の大学が並ぶ

順位	全体	区分	%	順位	男子	区分	%	順位	女子	区分	%			
1 (2)	↑	名城大学	私	15.6	1 (2)	↑	名古屋大学	国	18.5	1 (5)	↑	名城大学	私	15.3
2 (1)	↓	名古屋大学	国	15.5	2 (1)	↓	名城大学	私	16.0	2 (1)	↓	愛知大学	私	13.4
3 (3)	↓	愛知大学	私	12.9	3 (4)	↓	愛知大学	私	12.7	3 (13)	↑	南山大学	私	13.2
4 (4)	-	南山大学	私	11.2	4 (8)	↑	名古屋工業大学	国	12.3	4 (2)	↓	名古屋大学	国	12.6
5 (10)	↑	名古屋市立大学	公	10.2	5 (6)	↓	名古屋市立大学	公	11.5	5 (9)	↑	東京大学	国	9.6
6 (13)	↑	東京大学	国	9.4	6 (3)	↓	南山大学	私	9.5	5 (18)	↑	早稲田大学	私	9.6
7 (11)	↑	名古屋工業大学	国	7.9	7 (14)	↑	東京大学	国	9.3	7 (22)	↑	金城学院大学	私	8.3
8 (6)	↓	中京大学	私	7.4	8 (7)	↓	中京大学	私	8.7	7 (21)	↑	名古屋市立大学	公	8.3
9 (16)	↑	早稲田大学	私	7.1	9 (23)	↑	常葉大学	私	7.3	9 (7)	↓	愛知淑徳大学	私	6.3
10 (25)	↑	常葉大学	私	6.5	9 (23)	↑	名古屋学院大学	私	7.3	10 (23)	↑	立教大学	私	5.9
11 (21)	↑	名古屋学院大学	私	5.8	11 (27)	↑	青山学院大学	私	5.6	11 (6)	↓	中京大学	私	5.8
12 (8)	↓	愛知学院大学	私	5.5	12 (5)	↓	愛知学院大学	私	5.5	12 (66)	↑	中部大学	私	5.6
12 (53)	↑	金城学院大学	私	5.5	12 (35)	↓	愛知東邦大学	私	5.5	12 (37)	↑	常葉大学	私	5.6
14 (9)	↓	愛知淑徳大学	私	5.3	12 (10)	↓	明治大学	私	5.5	14 (10)	↓	愛知学院大学	私	5.5
14 (44)	↑	中部大学	私	5.3	15 (32)	↑	静岡大学	国	5.3	15 (2)	↓	福山女子大学	私	5.1
					15 (43)	↑	東京都立大学	公	5.3					
					15 (140)	↑	名古屋芸術大学	私	5.3					
					15 (62)	↑	横浜国立大学	国	5.3					

■ 入試方法が自分に合っている

全体・男子の1位愛知大学、2位静岡大学。女子の1位の名古屋芸術大学など地元校が想起されるがいずれもスコアは低い

順位	全体	区分	%	順位	男子	区分	%	順位	女子	区分	%			
1 (3)	↑	愛知大学	私	8.0	1 (1)	↓	愛知大学	私	11.1	1 (20)	↑	名古屋芸術大学	私	5.8
2 (1)	↓	静岡大学	国	5.5	2 (2)	↓	静岡大学	国	7.3	2 (48)	↑	中部大学	私	5.6
3 (15)	↑	愛知工科大学	私	4.8	3 (15)	↑	名城大学	私	6.3	3 (59)	↑	神戸大学	国	5.1
3 (18)	↑	中京大学	私	4.8	4 (4)	↓	愛知工業大学	私	6.2	4 (84)	↑	愛知大学	私	5.0
5 (46)	↑	中部大学	私	4.6	5 (105)	↑	愛知工科大学	私	6.0	5 (7)	↓	愛知淑徳大学	私	4.8
5 (5)	-	名城大学	私	4.6	6 (105)	↑	國學院大学	私	5.3	6 (27)	↑	名古屋学院大学	私	4.6
7 (12)	↑	愛知工業大学	私	4.2	6 (51)	↑	中京大学	私	5.3	6 (11)	↓	名古屋市立大学	公	4.6
7 (32)	↑	神戸大学	国	4.2	8 (18)	↑	東京大学	国	4.7	8 (13)	↓	中京大学	私	4.1
9 (10)	↑	岐阜大学	国	4.0	8 (3)	↓	横浜国立大学	国	4.7	9 (12)	↑	常葉大学	私	4.0
10 (92)	↑	筑波大学	国	3.9	10 (13)	↑	三重大学	国	4.3	9 (98)	↑	藤田医科大学	私	4.0
11 (37)	↑	東京大学	国	3.8	11 (17)	↑	岐阜大学	国	4.2	11 (8)	↓	愛知学院大学	私	3.7
12 (7)	↓	横浜国立大学	国	3.7	12 (94)	↑	筑波大学	国	4.1	11 (13)	↓	岐阜大学	国	3.7
13 (8)	↓	愛知学院大学	私	3.6	12 (70)	↑	名古屋大学	国	4.1	11 (118)	↑	東海学院大学	私	3.7
13 (11)	↓	名古屋市立大学	公	3.6	14 (36)	↑	愛知文教大学	私	4.0	11 (53)	↑	同朋大学	私	3.7
13 (13)	↓	立命館大学	私	3.6	15 (18)	↑	早稲田大学	私	3.8	11 (27)	↑	立命館大学	私	3.7

■ 偏差値が自分に合っている

全体・男子1位の中部大学、女子の修文大学など地元校が並ぶが、生徒ごとでイメージが異なるためか分散傾向。スコアの値も低い

順位	全体	区分	%	順位	男子	区分	%	順位	女子	区分	%			
1 (11)	↑	中部大学	私	7.6	1 (11)	↑	中部大学	私	10.2	1 (83)	↑	修文大学	私	5.8
2 (18)	↑	中京大学	私	6.3	2 (6)	↓	中京大学	私	7.3	2 (83)	↑	中京大学	私	5.0
3 (50)	↑	岐阜大学	国	5.5	3 (28)	↑	愛知工業大学	私	6.2	3 (2)	↓	愛知淑徳大学	私	4.8
4 (13)	↑	名城大学	私	5.0	4 (58)	↑	岐阜大学	国	6.1	3 (16)	↑	中部大学	私	4.8
5 (6)	↑	愛知県立大学	公	4.4	5 (17)	↑	名城大学	私	5.6	5 (35)	↑	岐阜大学	国	4.6
5 (5)	-	南山大学	私	4.4	6 (48)	↑	愛知県立大学	公	5.3	6 (4)	↓	南山大学	私	4.4
7 (22)	↑	愛知学院大学	私	4.0	7 (28)	↑	愛知学院大学	私	4.8	7 (13)	↑	名城大学	私	4.2
7 (4)	↓	三重大学	国	4.0	7 (28)	↑	名古屋学院大学	私	4.8	8 (9)	↓	日本福祉大学	私	4.1
9 (31)	↑	愛知工業大学	私	3.9	7 (79)	↑	名古屋大学	国	4.8	9 (25)	↑	三重大学	国	3.8
10 (3)	↓	愛知淑徳大学	私	3.8	10 (1)	↓	静岡大学	私	4.7	10 (83)	↑	桜花学園大学	私	3.7
11 (22)	↑	名古屋学院大学	私	3.3	11 (17)	↑	南山大学	私	4.4	10 (83)	↑	中部学院大学	私	3.7
11 (20)	↑	名古屋市立大学	公	3.3	12 (3)	↓	三重大学	国	4.3	12 (5)	↓	愛知県立大学	公	3.3
13 (85)	↑	東海学園大学	私	3.1	12 (79)	↑	武蔵野大学	私	4.3	12 (28)	↑	横浜国立大学	国	3.3
13 (54)	↑	同朋大学	私	3.1	14 (58)	↑	愛知産業大学	私	4.1	14 (55)	↑	東海大学	私	3.0
15 (2)	↓	静岡大学	国	3.0	14 (16)	↑	筑波大学	国	4.1	15 (19)	↑	愛知学院大学	私	2.8
									15 (55)	↑	淑徳大学	私	2.8	
									15 (25)	↑	星城大学	私	2.8	
									15 (7)	↓	名古屋市立大学	公	2.8	

■ 勉強するのに良い環境である

全属性1位の東京大学をはじめ、入学難易度の高い大学が並ぶ

順位	全体	区分	%	順位	男子	区分	%	順位	女子	区分	%			
1 (1)	-	東京大学	国	28.5	1 (1)	-	東京大学	国	26.2	1 (1)	-	東京大学	国	32.2
2 (2)	-	名古屋大学	国	19.3	2 (2)	-	名古屋大学	国	21.9	2 (4)	↑	早稲田大学	私	23.5
3 (6)	↑	早稲田大学	私	17.3	3 (6)	↑	京都大学	国	19.3	3 (14)	↑	南山大学	私	17.6
4 (3)	↓	京都大学	国	16.1	4 (4)	-	慶應義塾大学	私	13.8	4 (3)	↓	名古屋大学	国	16.8
5 (7)	↑	南山大学	私	13.9	5 (14)	↑	早稲田大学	私	12.0	5 (6)	↓	慶應義塾大学	私	13.3
6 (4)	↓	慶應義塾大学	私	13.6	6 (9)	↑	明治大学	私	11.0	6 (2)	↓	京都大学	国	12.9
7 (10)	↑	明治大学	私	9.9	7 (3)	↓	南山大学	私	10.8	7 (17)	↑	愛知教育大学	国	11.9
8 (12)	↑	名古屋市立大学	公	9.5	8 (32)	↑	法政大学	私	10.5	8 (51)	↑	立教大学	私	11.8
9 (5)	↓	大阪大学	国	9.2	9 (21)	↑	立命館大学	私	10.3	9 (16)	↑	青山学院大学	私	10.9
9 (61)	↑	立教大学	私	9.2	10 (6)	↓	名古屋工業大学	国	9.6	10 (35)	↑	名古屋市立大学	公	10.1
11 (24)	↑	愛知教育大学	国	9.1	11 (12)	↑	大阪大学	国	9.5	11 (41)	↑	東京理科大学	私	9.6
11 (20)	↑	立命館大学	私	9.1	12 (13)	↑	岐阜大学	国	9.1	12 (37)	↑	藤田医科大学	私	9.5
13 (32)	↑	愛知大学	私	8.8	12 (8)	↓	名古屋市立大学	公	9.1	13 (14)	↑	名城大学	私	9.3
13 (25)	↑	青山学院大学	私	8.8	14 (28)	↑	愛知大学	私						

■ おしゃれな

全属性で青山学院大学が1位。地元では椋山女学園大学が上位に。ミッション系大学や女子大が多くランクイン

順位	全体	区分	%	順位	男子	区分	%	順位	女子	区分	%
1 (2) ↑	青山学院大学	私	22.5	1 (2) ↑	青山学院大学	私	23.8	1 (1) ↓	青山学院大学	私	21.8
2 (1) ↓	慶應義塾大学	私	15.0	2 (1) ↓	慶應義塾大学	私	15.8	2 (6) ↓	椋山女学園大学	私	17.8
3 (5) ↑	早稲田大学	私	14.6	3 (5) ↑	早稲田大学	私	14.6	3 (7) ↑	早稲田大学	私	14.7
4 (3) ↓	椋山女学園大学	私	10.7	4 (29) ↓	お茶の水女子大学	国	10.3	4 (2) ↓	慶應義塾大学	私	14.1
5 (7) ↑	お茶の水女子大学	国	10.0	5 (14) ↑	立命館大学	私	8.5	5 (8) ↓	金城学院大学	私	11.6
6 (4) ↓	南山大学	私	8.8	6 (8) ↑	東京大学	国	8.1	6 (4) ↓	南山大学	私	11.0
6 (15) ↓	立命館大学	私	8.8	7 (16) ↑	立教大学	私	7.6	7 (5) ↓	上智大学	私	10.7
8 (7) ↓	上智大学	私	8.7	8 (14) ↓	立教大学	私	7.1	8 (3) ↓	お茶の水女子大学	国	10.1
9 (6) ↓	明治大学	私	8.5	9 (6) ↓	南山大学	私	7.0	8 (10) ↓	明治大学	私	10.1
10 (10) ↓	金城学院大学	私	8.1	10 (4) ↓	明治大学	私	6.9	10 (26) ↓	立命館大学	私	9.2
10 (12) ↓	立教大学	私	8.1	11 (18) ↑	成城大学	私	6.7	11 (52) ↓	関西学院大学	私	9.1
12 (48) ↑	関西学院大学	私	7.6	12 (7) ↓	関西学院大学	私	6.4	11 (9) ↓	関西学院大学	私	9.1
12 (9) ↓	関西学院大学	私	7.6	12 (33) ↓	多摩美術大学	私	6.4	13 (15) ↓	同志社女子大学	私	8.8
14 (23) ↑	同志社女子大学	私	7.1	14 (47) ↓	関西学院大学	私	6.2	13 (11) ↓	立教大学	私	8.8
15 (19) ↓	東京大学	国	6.6	15 (54) ↑	名古屋芸術大学	私	6.0	15 (50) ↓	名古屋芸芸大学	私	8.3

■ 力強い

男子は京都大学、女子は日本体育大学をイメージ。旧帝大以外は体育大学やスポーツ系部活動が盛んな大学が上位に並ぶ

順位	全体	区分	%	順位	男子	区分	%	順位	女子	区分	%
1 (2) ↑	日本体育大学	私	12.5	1 (5) ↑	京都大学	国	14.3	1 (1) ↓	日本体育大学	私	14.8
2 (4) ↑	京都大学	国	10.3	2 (3) ↑	日本体育大学	私	11.0	2 (3) ↓	東京大学	国	9.6
3 (1) ↓	東京大学	国	9.7	3 (1) ↓	東京大学	国	9.9	3 (42) ↓	青山学院大学	私	7.6
4 (5) ↑	早稲田大学	私	7.8	4 (4) ↓	早稲田大学	私	9.5	4 (6) ↓	大阪大学	国	6.6
5 (17) ↑	青山学院大学	私	7.6	5 (29) ↑	青山学院大学	私	7.9	4 (59) ↓	中京大学	私	6.6
6 (3) ↓	慶應義塾大学	私	6.3	5 (6) ↑	国士館大学	私	7.9	6 (114) ↓	立命館大学	私	6.4
7 (17) ↑	至学館大学	私	5.9	7 (2) ↓	慶應義塾大学	私	7.2	7 (4) ↓	京都大学	国	6.1
7 (27) ↑	中京大学	私	5.9	8 (62) ↓	帝京大学	私	6.4	7 (56) ↓	日本大学	私	6.1
7 (36) ↑	帝京大学	私	5.9	9 (14) ↓	筑波大学	国	6.2	9 (7) ↓	至学館大学	私	5.9
10 (6) ↓	国士館大学	私	5.5	10 (62) ↓	至学館大学	私	5.9	9 (8) ↓	早稲田大学	私	5.9
10 (29) ↑	立命館大学	私	5.5	11 (12) ↑	中央大学	私	5.6	11 (84) ↓	明治大学	私	5.8
12 (8) ↓	明治大学	私	5.3	12 (23) ↑	中京大学	私	5.3	12 (20) ↓	帝京大学	私	5.3
13 (10) ↓	大阪大学	国	5.1	13 (107) ↓	名城大学	私	4.9	13 (2) ↓	慶應義塾大学	私	5.2
14 (100) ↓	名城大学	私	5.0	14 (14) ↓	名古屋大学	国	4.8	14 (84) ↓	名城大学	私	5.1
15 (12) ↓	日本大学	私	4.9	14 (7) ↓	明治大学	私	4.8	15 (42) ↓	上智大学	私	5.0
				14 (14) ↓	立命館大学	私	4.8				

■ 明るい

男子は早稲田大学、女子は青山学院大学をイメージ。地元では中京大学、愛知大学、南山大学が上位に。私大が多くランクイン

順位	全体	区分	%	順位	男子	区分	%	順位	女子	区分	%
1 (5) ↑	青山学院大学	私	12.0	1 (2) ↑	早稲田大学	私	12.0	1 (3) ↓	青山学院大学	私	14.3
2 (2) ↓	早稲田大学	私	11.2	2 (10) ↓	青山学院大学	私	10.3	2 (9) ↓	中京大学	私	11.6
3 (10) ↑	中京大学	私	8.5	3 (11) ↑	愛知大学	私	7.9	3 (2) ↓	早稲田大学	私	10.3
4 (15) ↑	愛知大学	私	7.2	4 (5) ↑	東京大学	国	7.6	4 (4) ↓	椋山女学園大学	私	8.5
5 (12) ↑	立命館大学	私	6.9	5 (17) ↓	愛知淑徳大学	私	7.3	5 (11) ↓	南山大学	私	8.1
6 (6) ↓	南山大学	私	6.8	5 (16) ↑	立命館大学	私	7.3	5 (17) ↓	立教大学	私	8.1
7 (24) ↑	東京大学	国	6.6	7 (14) ↓	京都大学	国	7.1	7 (17) ↓	名古屋外国語大学	私	7.7
8 (59) ↑	日本体育大学	私	6.3	8 (14) ↓	横浜国立大学	国	6.7	8 (1) ↓	慶應義塾大学	私	7.4
9 (13) ↑	関西学院大学	私	6.2	9 (53) ↓	日本体育大学	私	6.4	9 (20) ↓	関西学院大学	私	7.0
10 (3) ↓	慶應義塾大学	私	5.9	9 (11) ↓	日本大学	私	6.4	10 (22) ↓	明治学院大学	私	6.8
10 (24) ↑	名古屋外国語大学	私	5.9	11 (5) ↓	大阪大学	国	6.3	11 (14) ↓	立命館大学	私	6.4
10 (24) ↑	日本大学	私	5.9	11 (32) ↓	お茶の水女子大学	国	6.3	12 (109) ↓	中部大学	私	6.3
13 (17) ↓	大阪大学	国	5.8	13 (23) ↓	筑波大学	国	6.2	13 (61) ↓	日本体育大学	私	6.1
13 (40) ↑	立教大学	私	5.8	14 (19) ↑	中京大学	私	6.0	14 (41) ↓	愛知大学	私	5.9
15 (103) ↑	中部大学	私	5.7	15 (26) ↑	常葉大学	私	5.8	14 (11) ↓	名城大学	私	5.9

※イメージの割合 (%) は、小数点第 2 位を四捨五入し、同一%を同一順位で表記。 ※括弧内は昨年順位。 ※同一順位は 50 音順で表記
 ※順位 「↑」昨年順位よりアップ、「↓」昨年順位よりダウン、「-」順位変動なし ※区分の略称 国/国立 公/公立 私/私立

■ 自慢できそう

男子は京都大学、女子が東京大学をイメージ。難関大学が数多く並び、全体4位の名古屋大学が地元ではトップ

順位	全体	区分	%	順位	男子	区分	%	順位	女子	区分	%
1 (1) ↓	東京大学	国	39.9	1 (5) ↓	京都大学	国	32.9	1 (2) ↑	東京大学	国	51.3
2 (2) ↓	慶應義塾大学	私	33.8	2 (1) ↓	東京大学	国	32.6	2 (3) ↑	早稲田大学	私	39.7
3 (3) ↓	早稲田大学	私	33.2	3 (2) ↓	慶應義塾大学	私	31.6	3 (1) ↓	慶應義塾大学	私	36.3
4 (4) ↓	名古屋大学	国	32.4	4 (3) ↓	名古屋大学	国	30.8	4 (6) ↓	名古屋大学	国	34.3
5 (5) ↓	京都大学	国	31.1	5 (4) ↓	早稲田大学	私	27.8	5 (9) ↑	青山学院大学	私	31.9
6 (6) ↓	明治大学	私	23.0	6 (10) ↑	明治大学	私	22.8	6 (7) ↓	京都大学	国	29.5
7 (9) ↓	青山学院大学	私	22.5	7 (12) ↓	筑波大学	国	20.0	7 (4) ↓	明治大学	私	23.2
8 (14) ↓	立命館大学	私	20.1	7 (16) ↑	立命館大学	私	20.0	8 (9) ↓	上智大学	私	21.5
9 (11) ↑	上智大学	私	18.1	9 (6) ↓	大阪大学	国	18.4	9 (16) ↓	立命館大学	私	20.2
10 (8) ↓	筑波大学	国	17.7	10 (11) ↑	上智大学	私	15.4	10 (13) ↓	南山大学	私	18.4
11 (7) ↓	大阪大学	国	16.6	11 (13) ↓	同志社大学	私	15.1	11 (26) ↓	同志社大学	私	17.0
12 (16) ↑	同志社大学	私	16.0	11 (21) ↑	名古屋工業大学	国	15.1	12 (15) ↓	立教大学	私	16.2
13 (20) ↓	南山大学	私	15.9	13 (7) ↓	青山学院大学	私	14.3	13 (14) ↓	お茶の水女子大学	国	16.0
14 (19) ↓	立教大学	私	13.6	14 (39) ↓	南山大学	私	13.9	14 (20) ↓	名古屋市立大学	公	15.6
15 (10) ↓	一橋大学	国	13.0	15 (9) ↓	横浜国立大学	国	12.0	15 (5) ↓	筑波大学	国	15.2

■ のんびり

全体の1位は桜花学園大学、男子は京都大学、女子は東京農業大学。スコアが10%未満と低く、イメージ形成が難しい項目

順位	全体	区分	%	順位	男子	区分	%	順位	女子	区分	%
1 (72) ↑	桜花学園大学	私	4.7	1 (129) ↑	京都大学	国	6.4	1 (12) ↓	東京農業大学	私	7.1
2 (4) ↑	東京農業大学	私	4.6	2 (2) ↓	中部大学	私	5.1	2 (22) ↓	桜花学園大学	私	6.6
3 (10) ↑	中部大学	私	4.2	3 (129) ↓	お茶の水女子大学	国	4.8	3 (107) ↓	奈良女子大学	国	6.1
3 (3) ↓	東京大学	国	4.2	4 (1) ↓	静岡大学	国	4.7	4 (127) ↓	静岡県立大学	公	5.6
5 (2) ↓	静岡大学	国	4.1	5 (108) ↓	東海大学	私	4.6	5 (2) ↓	愛知県立大学	公	5.0
6 (28) ↑	奈良女子大学	国	3.8	6 (2) ↓	東京大学	国	4.1	5 (86) ↓	名古屋文理大学	私	5.0
7 (7) ↓	愛知県立大学	公	3.7	7 (129) ↓	愛知工科大学	私	4.0	7 (18) ↓	東京大学	国	4.3
8 (114) ↓	お茶の水女子大学	国	3.6	7 (129) ↓	工学院大学	私	4.0	8 (86) ↓	星城大学	私	4.2
8 (14) ↓	名古屋文理大学	私	3.6	9 (7) ↓	愛知みずほ大学	私	3.8	9 (24) ↓	愛知淑徳大学	私	4.0
8 (22) ↑	日本福祉大学	私	3.6	9 (82) ↓	日本福祉大学	私	3.8	10 (86) ↓	名古屋芸芸大学	私	3.8
11 (176) ↓	静岡県立大学	公	3.4	9 (129) ↓	立教大学	私	3.8	11 (127) ↓	桜美林大学	私	3.7
11 (61) ↓	南山大学	私	3.4	9 (11) ↓	早稲田大学	私	3.8	11 (12) ↓	岡崎女子大学	私	3.7
13 (78) ↓	京都大学	国	3.3	13 (129) ↓	京都産業大学	私	3.6	11 (32) ↓	南山大学	私	3.7
14 (28) ↑	愛知みずほ大学	私	3.2	14 (129) ↓	法政大学	私	3.5	14 (127) ↓	昭和女子大学	私	3.5
14 (78) ↑	神奈川工科大学	私	3.2	15 (5) ↓	明治大学	私	3.4	14 (127) ↓	東海学園大学	私	3.5
				15 (22) ↑	四日市大学	私	3.4	14 (127) ↓	名古屋外国語大学	私	3.5

■ 落ち着いた

1位は全体が東京大学、男子は京都大学、女子は椋山女学園大学。国立大学が多くランクインしている

順位	全体	区分	%	順位	男子	区分	%	順位	女子	区分	%
1 (2) ↓	東京大学	国	11.1	1 (15) ↑	京都大学	国	11.4	1 (4) ↓	椋山女学園大学	私	13.6
2 (4) ↓	名古屋大学	国	10.0	2 (1) ↓	東京大学	国	11.0	2 (4) ↓	名古屋大学	国	13.3
3 (5) ↓	京都大学	国	8.1	3 (124) ↑	南山大学	私	9.5	3 (17) ↓	東京大学	国	11.3
3 (7) ↓	南山大学	私	8.1	4 (6) ↓	早稲田大学	私	7.0	4 (6) ↓	お茶の水女子大学	国	10.9
5 (17) ↓	お茶の水女子大学	国	7.6	5 (4) ↓	名古屋大学	国	6.8	5 (15) ↓	学習院大学	私	7.7
5 (16) ↓	椋山女学園大学	私	7.6	6 (6) ↓	横浜国立大学	国	6.7	6 (7) ↓	名古屋市立大学	公	7.3
7 (8) ↓	早稲田大学	私	6.4	7 (63) ↓	三重大学	国	5.7	7 (62) ↓	奈良女子大学	国	7.0
8 (17) ↑	学習院大学	私	5.5	8 (68) ↓	中央大学	私	5.6	8 (79) ↓	愛知教育大学	国	6.7
8 (5) ↓	名古屋市立大学	公	5.5	9 (6) ↓	大阪大学	国	5.1	9 (30) ↓	金城学院大学	私	6.6
10 (13) ↓	明治大学	私	5.3	10 (27) ↓	一橋大学	国	4.9	9 (64) ↓	東京都立大学	公	6.6
11 (58) ↓	愛知教育大学	国	5.2	11 (101) ↓	お茶の水女子大学	国	4.8	9 (2) ↓	南山大学	私	6.6
11 (11) ↓	横浜国立大学	国	5.2	12 (14) ↓	東京理科大学	私	4.7	9 (21) ↓	立教大学	私	6.6
13 (17) ↓	上智大学	私	5.1	13 (53) ↓	上智大学	私	4.5	13 (48) ↓	明治大学	私	6.5
13 (20) ↓	三重大学	国	5.1	14 (14) ↓	武蔵野大学	私	4.3	14 (11) ↓	千葉大学	国	6.3
13 (24) ↓	立教大学	私	5.1	15 (6) ↓	名古屋市立大学	公	4.2	15 (23) ↓	早稲田大学	私	5.9
				15 (101) ↓	立命館大学	私	4.2				

■ 個性的な

全属性で1位東京大学、2位京都大学、3位早稲田大学、4位東京芸術大学。芸術系大学が多くランクイン

順位	全体	区分	%	順位	男子	区分	%	順位	女子	区分	%
1 (1) ↓	東京大学	国	20.8	1 (1) ↓	東京大学	国	16.9	1 (1) ↓	東京大学	国	27.0
2 (2) ↓	京都大学	国	12.5	2 (2) ↓	京都大学	国	15.0	2 (2) ↓	京都大学	国	9.8
3 (3) ↓	早稲田大学	私	11.2	3 (3) ↓	早稲田大学	私	13.3	3 (3) ↓	早稲田大学	私	8.8
4 (4) ↓	東京芸術大学	国	8.4	4 (5) ↓	東京芸術大学	国	8.3	4 (4) ↓	東京芸術大学	国	8.5
5 (32) ↓	名古屋芸術大学	私	6.6	5 (16) ↓	大阪大学	国	8.2	5 (14) ↓	名古屋音楽大学	私	7.8
6 (5) ↓	慶應義塾大学	私	6.3	6 (7) ↓	慶應義塾大学	私	7.2	6 (32) ↓	名古屋大学	国	7.7
7 (17) ↓	名古屋大学	国	6.2	7 (24) ↓	多摩美術大学	私	6.4	7 (24) ↓	青山学院大学	私	7.6

東海 分野別志願度ランキング 21分野

●全体傾向

21分野中1位となった分野数を見てみると、5分野で名城大学、続いて3分野で中京大学、名古屋大学、南山大学、2分野で名古屋工業大学と名古屋外国語大学という結果となった。国公立大学ランクイン数が全分野で多いのは東海エリアの特徴である(図表8)。

図表8 分野別志願度ランキング/東海

■文化・地理・歴史 (N=377)

人文学部を有する南山大学が1位

順位	大学名	区分	%
1 (3)	↑ 南山大学	私	14.9
2 (1)	↓ 愛知大学	私	12.7
3 (2)	↓ 中京大学	私	11.7
4 (6)	↑ 名城大学	私	11.4
5 (8)	↑ 愛知学院大学	私	9.3
5 (5)	- 愛知県立大学	公	9.3
7 (10)	↑ 名古屋市立大学	公	8.0
8 (8)	- 三重大学	国	6.1
9 (22)	↑ 愛知淑徳大学	私	5.8
10 (7)	↓ 名古屋大学	国	5.6

■社会 (N=316)

現代社会学部を有する中京大学が1位

順位	大学名	区分	%
1 (1)	- 中京大学	私	16.5
2 (5)	↑ 南山大学	私	15.5
3 (3)	- 愛知大学	私	14.6
3 (4)	↑ 名城大学	私	14.6
5 (9)	↑ 愛知学院大学	私	8.2
5 (6)	↑ 名古屋市立大学	公	8.2
7 (1)	↓ 静岡大学	国	7.6
8 (10)	↑ 愛知県立大学	公	7.3
9 (7)	↓ 立命館大学	私	6.3
10 (30)	↑ 早稲田大学	私	6.0

■国際関係・国際文化 (N=396)

1位は名古屋外国語大学、2位は南山大学

順位	大学名	区分	%
1 (1)	- 名古屋外国語大学	私	17.4
2 (2)	- 南山大学	私	17.2
3 (5)	↑ 愛知県立大学	公	12.4
3 (4)	↑ 名城大学	私	12.4
5 (3)	↓ 愛知大学	私	11.1
6 (6)	- 中京大学	私	10.4
7 (15)	↑ 名古屋市立大学	公	7.8
8 (7)	↓ 静岡県立大学	公	5.8
9 (14)	↑ 愛知学院大学	私	5.6
10 (13)	↑ 名古屋大学	国	4.8

●人文社会系

近年、情報学を中心とする文理融合型の学びを展開する学部が増えており、注目される『情報』分野は、昨年とトップ3は変わらず、都市情報学部を有する名城大学、情報学部を有する名古屋大学、静岡大学となった。

■法律・政治 (N=350)

法学部を有する総合大学が上位に並ぶ

順位	大学名	区分	%
1 (4)	↑ 南山大学	私	16.6
2 (2)	- 名城大学	私	16.0
3 (3)	- 中京大学	私	14.0
4 (1)	↓ 愛知大学	私	12.9
5 (5)	- 名古屋大学	国	11.4
6 (10)	↑ 名古屋市立大学	公	11.1
7 (38)	↑ 愛知県立大学	公	7.1
8 (6)	↓ 愛知学院大学	私	6.9
9 (7)	↓ 静岡大学	国	6.6
10 (12)	↑ 早稲田大学	私	5.1

■情報 (N=315)

都市情報学部を有する名城大学が1位

順位	大学名	区分	%
1 (1)	- 名城大学	私	19.0
2 (2)	- 名古屋大学	国	13.0
3 (2)	↓ 静岡大学	国	11.1
4 (6)	↑ 名古屋工業大学	国	8.9
4 (6)	↑ 南山大学	私	8.9
6 (4)	↓ 中京大学	私	8.3
7 (11)	↑ 愛知淑徳大学	私	7.9
7 (5)	↓ 愛知大学	私	7.9
9 (6)	↓ 愛知学院大学	私	7.3
10 (15)	↑ 名古屋市立大学	公	6.0

■外国語 (N=406)

1位は20%超えで名古屋外国語大学

順位	大学名	区分	%
1 (1)	- 名古屋外国語大学	私	21.2
2 (2)	- 南山大学	私	18.2
3 (4)	↑ 愛知県立大学	公	14.5
4 (5)	↑ 名城大学	私	11.8
5 (3)	↓ 愛知大学	私	9.9
6 (6)	- 中京大学	私	9.6
7 (14)	↑ 名古屋市立大学	公	8.1
8 (12)	↑ 名古屋大学	国	5.4
9 (10)	↑ 愛知学院大学	私	4.9
9 (10)	↑ 静岡県立大学	公	4.9

●理工農系・医療系

国公立が上位を占めるが、私立では、『工学(建築・土木)』『生物・農・獣医・林産・水産』で名城大学、『看護・医療・保健・衛生』で藤田医科大学といった、分野ごとに特化した学部学科を有する大学がトップを獲得した。

■経済・経営・商 (N=747)

トップは名城大学、2位は中京大学

順位	大学名	区分	%
1 (1)	- 名城大学	私	16.7
2 (3)	↑ 中京大学	私	15.1
3 (2)	↓ 愛知大学	私	14.1
4 (4)	- 南山大学	私	13.4
5 (5)	- 愛知学院大学	私	9.9
6 (7)	↑ 名古屋市立大学	公	8.0
7 (8)	↑ 名古屋大学	国	6.4
8 (11)	↑ 愛知淑徳大学	私	5.0
9 (12)	↑ 名古屋学院大学	私	4.6
10 (6)	↓ 静岡大学	国	4.3

■観光・コミュニケーション・メディア (N=243)

トップ3が0.8ポイント僅差で並ぶ

順位	大学名	区分	%
1 (4)	↑ 名城大学	私	13.6
2 (1)	↓ 愛知大学	私	13.2
3 (5)	↑ 南山大学	私	12.8
4 (1)	↓ 名古屋外国語大学	私	11.1
5 (5)	- 静岡大学	国	7.4
5 (3)	↓ 中京大学	私	7.4
7 (9)	↑ 愛知県立大学	公	6.6
8 (5)	↓ 愛知淑徳大学	私	6.2
8 (10)	↑ 名古屋市立大学	公	6.2
10 (17)	↑ 静岡県立大学	公	5.8

■文学 (N=220)

1位は南山大学、2位は愛知大学

順位	大学名	区分	%
1 (6)	↑ 南山大学	私	14.1
2 (1)	↓ 愛知大学	私	12.3
3 (8)	↑ 名城大学	私	10.9
4 (2)	↓ 愛知県立大学	公	10.5
5 (4)	↓ 中京大学	私	9.5
6 (7)	↑ 愛知淑徳大学	私	9.1
7 (13)	↑ 愛知学院大学	私	8.6
8 (10)	↑ 名古屋市立大学	公	7.3
9 (4)	↓ 愛知教育大学	国	6.4
9 (9)	- 三重大学	国	6.4

■人間・心理 (N=420)

心理学部を有する中京大学が2年連続1位

順位	大学名	区分	%
1 (1)	- 中京大学	私	11.4
2 (4)	↑ 愛知淑徳大学	私	11.2
3 (12)	↑ 愛知学院大学	私	10.7
3 (2)	↓ 名城大学	私	10.7
5 (3)	↓ 南山大学	私	9.3
6 (5)	↓ 愛知大学	私	8.1
7 (8)	↑ 名古屋市立大学	公	6.9
8 (7)	↓ 愛知県立大学	公	5.7
9 (6)	↓ 静岡大学	国	5.5
10 (10)	- 愛知教育大学	国	5.2
10 (9)	↓ 名古屋大学	国	5.2

■工学(機械) (N=332)

1位は名古屋工業大学、2位は名古屋大学

順位	大学名	区分	%
1 (1)	- 名古屋工業大学	国	28.6
2 (2)	- 名古屋大学	国	23.8
3 (4)	↑ 名城大学	私	21.4
4 (5)	↑ 岐阜大学	国	16.0
5 (3)	↓ 静岡大学	国	14.5
6 (7)	↑ 愛知工業大学	私	11.7
7 (6)	↓ 三重大学	国	9.6
8 (12)	↑ 豊田工業大学	私	4.8
9 (8)	↓ 中部大学	私	4.5
9 (10)	↑ 豊橋技術科学大学	国	4.5

■医学・歯学 (N=185)

本分野を深く学べる専門大学も多くランクイン

順位	大学名	区分	%
1 (1)	- 名古屋大学	国	19.5
2 (3)	↑ 名古屋市立大学	公	11.4
2 (2)	- 浜松医科大学	国	11.4
4 (8)	↑ 岐阜大学	国	10.3
5 (30)	↑ 愛知学院大学	私	8.1
5 (5)	- 大阪大学	国	8.1
5 (3)	↓ 藤田医科大学	私	8.1
5 (6)	↑ 三重大学	国	8.1
9 (6)	↓ 愛知医科大学	私	5.4
9 (8)	↓ 名城大学	私	5.4

■教育・保育 (N=533)

愛知教育大学が2年連続1位

順位	大学名	区分	%
1 (1)	- 愛知教育大学	国	20.1
2 (8)	↑ 岐阜大学	国	8.6
2 (3)	↑ 中京大学	私	8.6
4 (8)	↑ 愛知淑徳大学	私	7.5
5 (6)	↑ 愛知県立大学	公	6.8
5 (5)	- 岐阜聖徳学園大学	私	6.8
5 (2)	↓ 静岡大学	国	6.8
8 (13)	↑ 常葉大学	私	6.2
8 (4)	↓ 三重大学	国	6.2
10 (10)	- 名城大学	私	5.6

■理学 (N=262)

1位は2年連続で名古屋大学

順位	大学名	区分	%
1 (1)	- 名古屋大学	国	29.8
2 (3)	↑ 名城大学	私	16.8
3 (4)	↑ 名古屋工業大学	国	15.6
4 (2)	↓ 静岡大学	国	14.1
5 (5)	- 岐阜大学	国	13.4
6 (9)	↑ 名古屋市立大学	公	9.2
6 (6)	- 三重大学	国	9.2
8 (8)	- 大阪大学	国	5.0
9 (12)	↑ 愛知工業大学	私	4.2
9 (32)	↑ 豊田工業大学	私	4.2
9 (23)	↑ 早稲田大学	私	4.2

■工学(電気・電子・情報) (N=436)

1位は名古屋工業大学、2位は名古屋大学

順位	大学名	区分	%
1 (1)	- 名古屋工業大学	国	27.1
2 (2)	- 名古屋大学	国	23.2
3 (3)	- 名城大学	私	20.4
4 (5)	↑ 岐阜大学	国	13.8
5 (4)	↓ 静岡大学	国	13.1
6 (7)	↑ 愛知工業大学	私	12.2
7 (5)	↓ 三重大学	国	8.3
8 (8)	- 中部大学	私	5.5
8 (12)	↑ 豊田工業大学	私	5.5
10 (9)	↓ 中京大学	私	5.3

■薬学 (N=187)

1位は名古屋市立大学、2位は名城大学

順位	大学名	区分	%
1 (3)	↑ 名古屋市立大学	公	18.7
2 (2)	- 名城大学	私	18.2
3 (1)	↓ 名古屋大学	国	15.0
4 (6)	↑ 岐阜薬科大学	公	11.8
5 (4)	↓ 静岡県立大学	公	11.2
6 (8)	↑ 岐阜大学	国	9.6
7 (17)	↑ 大阪大学	国	8.6
8 (34)	↑ 愛知学院大学	私	8.0
9 (5)	↓ 千葉大学	国	5.9
10 (11)	↑ 名古屋工業大学	国	5.3

■生物・農・獣医・林産・水産 (N=255)

農学部を有する名城大学が1位

順位	大学名	区分	%
1 (1)	- 名城大学	私	19.2
2 (2)	- 岐阜大学	国	17.6
3 (3)	- 名古屋大学	国	13.3
4 (4)	- 静岡大学	国	9.4
5 (5)	- 三重大学	国	8.2
6 (6)	- 名古屋工業大学	国	7.1
7 (6)	↓ 名古屋市立大学	公	6.7
8 (6)	↓ 中部大学	私	5.1
9 (11)	↑ 愛知教育大学	国	3.5
10 (9)	↓ 静岡県立大学	公	3.1
10 (45)	↑ 中京大学	私	3.1
10 (33)	↑ 筑波大学	国	3.1
10 (13)	↑ 東海大学	私	3.1

■工学(エネルギー) (N=219)

1位は名古屋大学、国立大学が多く並ぶ

順位	大学名	区分	%
1 (1)	- 名古屋大学	国	28.3
2 (2)	- 名古屋工業大学	国	27.4
3 (4)	↑ 名城大学	私	21.0
4 (5)	↑ 岐阜大学	国	15.5
5 (3)	↓ 静岡大学	国	13.2
6 (7)	↑ 愛知工業大学	私	9.1
7 (6)	↓ 三重大学	国	8.7
8 (10)	↑ 名古屋市立大学	公	7.3
9 (15)	↑ 豊橋技術科学大学	国	6.8
10 (8)	↓ 中部大学	私	4.6
10 (15)	↑ 豊田工業大学	私	4.6

■工学(建築・土木) (N=257)

建築学科を有する名城大学が2年連続1位

順位	大学名	区分	%
1 (1)	- 名城大学	私	25.7
2 (2)	- 名古屋工業大学	国	20.2
3 (3)	- 名古屋大学	国	16.0
4 (4)	- 愛知工業大学	私	15.6
5 (6)	↑ 岐阜大学	国	13.6
6 (8)	↑ 静岡大学	国	10.5
7 (9)	↑ 名古屋市立大学	公	8.2
8 (7)	↓ 中部大学	私	7.8
9 (5)	↓ 三重大学	国	7.4
10 (11)	↑ 大同大学	私	7.0

■体育・スポーツ (N=371)

中京大学が2年連続で1位

順位	大学名	区分	%
1 (1)	- 中京大学	私	17.3
2 (5)	↑ 愛知学院大学	私	9.7
3 (2)	↓ 名城大学	私	8.1
4 (8)	↑ 東海学園大学	私	7.0
5 (3)	↓ 愛知淑徳大学	私	6.5
5 (9)	↑ 至学館大学	私	6.5
7 (15)	↑ 名古屋学院大学	私	6.2
8 (12)	↑ 愛知大学	私	5.9
9 (15)	↑ 常葉大学	私	5.7
10 (5)	↓ 中部大学	私	4.9

■看護・医療・保健・衛生 (N=625)

1位は藤田医科大学。医療系大学が並ぶ

順位	大学名	区分	%
1 (1)	- 藤田医科大学	私	13.9
2 (9)	↑ 名古屋大学	国	7.0
3 (5)	↑ 名城大学	私	6.9
4 (3)	↓ 名古屋市立大学	公	6.6
5 (6)	↑ 愛知県立大学	公	6.4
5 (2)	↓ 中部大学	私	6.4
5 (11)	↑ 日本福祉大学	私	6.4
8 (6)	↓ 鈴鹿医療科学大学	私	6.2
9 (21)	↑ 岐阜大学	国	5.6
9 (11)	↑ 静岡県立大学	公	5.6

※分野別の割合(%)は、小数点第2位を四捨五入し、同一%を同一順位で表記 ※括弧内は昨年順位 ※同一順位は50音順で表記
 ※順位 「↑」昨年順位よりアップ、「↓」昨年順位よりダウン、「-」順位変動なし ※区分の略称 国/国立 公/公立 私/私立

関西

関西大学が13年連続で1位 上位の顔ぶれに大きな変動はないものの、 キャンパス整備や学科新設等で順位が変動

■ 全体

昨年と変わらず2位は近畿大学
関西学院大学が3位にランクイン

図表9は関西の志願したい大学のランキングである。全体の1位は13年連続で関西大学、2位も3年連続近畿大学で変動はなく、3位は関西学院大学が昨年の6位から順位を上げた。4位は立命館大学(昨年5位)、5位は大阪市立大学(昨年3位)と続く。

上位20校のうち国公立は昨年同様7校。また今年も20校すべてが地元関西の大学であった。

昨年より5ランク以上順位を上げた大学はなく、ほかのエリアに比べて志願度の変動が小さい。しかし、変動は小さいものの順位を上げている関西学院大学や立命館大学等は、近年のキャンパス整備や学部・学科の新増設などの改革の効果によるものと考えられる。

■ 男女別

男女ともに関西大学が1位
男子では立命館大学が3位に上昇

男子は関西大学が2年連続で1位、2位は近畿大学、3位は昨年8位から順位を上げた立命館大学となった。4位は同率で大阪市立大学(昨年3位)と神戸大学(昨年5位)であった。

女子も関西大学が1位で、13年連続となっている。2位は関西学院大学(昨年4位)、3位は近畿大学(昨年2

位)、4位は立命館大学(昨年3位)、5位には同志社大学(昨年同じ)が入り、私立総合大学が上位を占める。

昨年より5ランク以上順位を上げたのは、男子は立命館大学(8→3位)の1校のみ。女子は森ノ宮医療大学(28→18位)、佛教大学(27→20位)の2校であった。森ノ宮医療大学は学科新設やキャンパスの環境整備に積極的に取り組む点が女子の志願度を高めることにつながっているようだ。

■ 文系

全体、男子、女子全て関西大学1位
関西学院大学が3位にランクイン

文系全体では関西大学が文理別集計を開始した2009年以来12年連続で1位。2位も昨年と同じく近畿大学、3位は関西学院大学(昨年4位)であった。文系は昨年同様私立大学が6位までを占め、私立優位となっている。

文系男子は1位関西大学、2位近畿大学、3位立命館大学。文系女子も1位は関西大学。顔ぶれが大きく変わらないなか、昨年4位の関西学院大学が順位を上げ2位となった。同志社大学も5位から順位を2つ上げ、3位に入った。

昨年より5ランク以上順位を上げたのは、文系全体では追手門学院大学(21→15位)、佛教大学(22→16位)。

文系男子では追手門学院大学(20→15位)、兵庫県立大学(31→20位)。文系女子では神戸大学(15→9位)、佛教大学(26→13位)となっている。

■ 理系

全体と男子は神戸大学1位
女子は大阪市立大学

理系全体では4年ぶりに神戸大学が1位となり、2位大阪市立大学、3位大阪大学で、昨年同様3位までを国公立大学が占める結果となった。

理系男子は1位神戸大学、2位大阪大学、3位大阪市立大学。理系女子は1位大阪市立大学、2位神戸大学、3位大阪府立大学。男女とも国公立の志願度が高い。

昨年より5ランク以上順位を上げたのは、全体では森ノ宮医療大学(30→16位)、甲南大学(28→20位)、同志社女子大学(26→20位)の3校であった。理系男子では関西学院大学(13→8位)、エリア外の東京大学(28→17位)。理系女子では関西大学(11→5位)、兵庫県立大学(18→8位)、森ノ宮医療大学(23→9位)、武庫川女子大学(23→11位)、龍谷大学(20→12位)、関西医科大学(26→13位)、京都府立大学(20→15位)、大阪医科大学(39→19位)となっている。

図表9 志願度ランキング／関西

■ 全体

全体				男子				女子									
順位	学校名	区分	%	順位	学校名	区分	%	順位	学校名	区分	%						
1	(1)	-	関西大学	私	14.1	1	(1)	-	関西大学	私	15.9	1	(1)	-	関西大学	私	12.1
2	(2)	-	近畿大学	私	11.0	2	(2)	-	近畿大学	私	13.7	2	(4)	↑	関西学院大学	私	8.9
3	(6)	↑	関西学院大学	私	8.8	3	(8)	↑	立命館大学	私	10.1	3	(2)	↓	近畿大学	私	7.8
4	(5)	↑	立命館大学	私	8.5	4	(3)	↓	大阪市立大学	公	10.0	4	(3)	↓	立命館大学	私	6.6
5	(3)	↓	大阪市立大学	公	8.1	4	(5)	↑	神戸大学	国	10.0	5	(5)	-	同志社大学	私	6.4
6	(7)	↑	神戸大学	国	7.9	6	(7)	↑	関西学院大学	私	8.8	6	(7)	↑	龍谷大学	私	6.2
7	(4)	↓	同志社大学	私	7.7	6	(4)	↓	同志社大学	私	8.8	7	(6)	↓	大阪市立大学	公	5.8
8	(8)	-	大阪大学	国	6.9	8	(6)	↓	大阪大学	国	8.7	8	(8)	-	神戸大学	国	5.5
9	(9)	-	龍谷大学	私	6.5	9	(9)	-	龍谷大学	私	6.7	9	(8)	↓	関西外国語大学	私	5.3
10	(10)	-	大阪府立大学	公	4.1	10	(11)	↑	京都産業大学	私	5.1	10	(10)	-	大阪大学	国	4.8
10	(11)	↑	甲南大学	私	4.1	11	(11)	-	甲南大学	私	5.0	11	(12)	↑	武庫川女子大学	私	4.7
12	(11)	↓	京都産業大学	私	3.9	12	(10)	↓	大阪府立大学	公	4.7	12	(11)	↓	同志社女子大学	私	4.5
13	(13)	-	関西外国語大学	私	3.4	13	(13)	-	京都大学	国	4.0	13	(14)	↑	大阪府立大学	公	3.4
14	(14)	-	摂南大学	私	3.0	14	(15)	↑	摂南大学	私	3.7	14	(16)	↑	甲南大学	私	3.1
15	(14)	↓	京都大学	国	2.9	15	(14)	↓	大阪工業大学	私	3.3	15	(18)	↑	京都女子大学	私	3.0
16	(16)	-	兵庫県立大学	公	2.8	16	(20)	↑	神戸学院大学	私	3.2	15	(13)	↑	京都橘大学	私	3.0
17	(16)	↓	大阪教育大学	国	2.7	17	(17)	-	大阪経済大学	私	2.8	17	(20)	↑	大阪教育大学	国	2.9
18	(19)	↑	神戸学院大学	私	2.5	17	(16)	↓	兵庫県立大学	公	2.8	18	(22)	↑	兵庫県立大学	公	2.7
19	(18)	↓	京都橘大学	私	2.3	19	(17)	↓	大阪教育大学	国	2.5	18	(28)	↑	森ノ宮医療大学	私	2.7
20	(19)	↓	同志社女子大学	私	2.2	20	(21)	↑	京都工芸繊維大学	国	2.4	20	(16)	↓	京都産業大学	私	2.6
20	(22)	↑	武庫川女子大学	私	2.2							20	(19)	↓	甲南女子大学	私	2.6
												20	(27)	↑	佛教大学	私	2.6

■ 文系

全体				男子				女子									
順位	学校名	区分	%	順位	学校名	区分	%	順位	学校名	区分	%						
1	(1)	-	関西大学	私	18.1	1	(1)	-	関西大学	私	21.3	1	(1)	-	関西大学	私	15.2
2	(2)	-	近畿大学	私	12.0	2	(2)	-	近畿大学	私	15.8	2	(4)	↑	関西学院大学	私	12.3
3	(4)	↑	関西学院大学	私	11.8	3	(6)	↑	立命館大学	私	12.4	3	(5)	↑	同志社大学	私	9.1
4	(5)	↑	立命館大学	私	10.5	4	(3)	↓	同志社大学	私	11.9	4	(3)	↓	立命館大学	私	8.7
5	(3)	↓	同志社大学	私	10.4	5	(4)	↓	関西学院大学	私	11.2	5	(2)	↓	近畿大学	私	8.5
6	(6)	-	龍谷大学	私	8.9	6	(5)	↓	龍谷大学	私	10.3	6	(6)	-	関西外国語大学	私	7.6
7	(7)	-	大阪市立大学	公	5.9	7	(8)	↑	大阪市立大学	公	7.5	7	(7)	-	龍谷大学	私	7.5
8	(8)	-	関西外国語大学	私	5.5	8	(7)	↓	甲南大学	私	6.9	8	(9)	↑	武庫川女子大学	私	4.9
9	(9)	-	甲南大学	私	5.3	9	(10)	↑	京都産業大学	私	6.3	9	(15)	↑	神戸大学	国	4.5
10	(10)	-	神戸大学	国	5.2	10	(9)	↓	神戸大学	国	6.1	10	(8)	↓	大阪市立大学	公	4.4
11	(11)	-	京都産業大学	私	4.8	11	(15)	↑	神戸学院大学	私	4.7	11	(10)	↓	同志社女子大学	私	4.0
12	(12)	-	大阪大学	国	3.9	12	(11)	↓	大阪大学	国	4.4	12	(11)	↓	甲南大学	私	3.9
13	(16)	↑	神戸学院大学	私	3.2	13	(12)	↓	大阪経済大学	私	4.3	13	(14)	↑	大阪大学	国	3.5
14	(14)	-	大阪教育大学	国	3.0	14	(14)	-	摂南大学	私	4.0	13	(12)	↓	京都女子大学	私	3.5
15	(21)	↑	追手門学院大学	私	2.9	15	(20)	↑	追手門学院大学	私	3.5	13	(26)	↑	佛教大学	私	3.5
16	(22)	↑	佛教大学	私	2.8	16	(13)	↓	関西外国語大学	私	3.1	16	(12)	↓	京都産業大学	私	3.4
17	(19)	↑	大阪経済大学	私	2.7	17	(17)	-	大阪教育大学	国	2.9	17	(17)	-	大阪教育大学	国	3.2
17	(13)	↓	摂南大学	私	2.7	18	(22)	↑	桃山学院大学	私	2.7	18	(16)	↓	甲南女子大学	私	3.0
19	(14)	↓	武庫川女子大学	私	2.6	19	(16)	↓	和歌山大学	国	2.5	19	(19)	-	京都橘大学	私	2.9
20	(19)	↓	京都橘大学	私	2.3	20	(24)	↑	京都大学	国	2.3	20	(24)	↑	神戸市外国語大学	公	2.8
						20	(31)	↑	兵庫県立大学	公	2.3						

■ 理系

全体				男子				女子									
順位	学校名	区分	%	順位	学校名	区分	%	順位	学校名	区分	%						
1	(3)	↑	神戸大学	国	13.7	1	(3)	↑	神戸大学	国	15.9	1	(1)	-	大阪市立大学	公	10.7
2	(2)	-	大阪市立大学	公	13.1	2	(1)	↓	大阪大学	国	15.0	2	(1)	↓	神戸大学	国	9.8
3	(1)	↓	大阪大学	国	12.6	3	(2)	↓	大阪市立大学	公	14.5	3	(5)	↑	大阪府立大学	公	9.0
4	(4)	-	近畿大学	私	9.8	4	(4)	-	近畿大学	私	11.6	4	(1)	↓	大阪大学	国	8.0
5	(6)	↑	関西大学	私	9.4	5	(5)	-	関西大学	私	11.1	5	(11)	↑	関西大学	私	6.6
6	(5)	↓	大阪府立大学	公	8.7	6	(9)	↑	立命館大学	私	8.7	5	(1)	↓	近畿大学	私	6.6
7	(9)	↑	立命館大学	私	6.8	7	(6)	↓	大阪府立大学	公	8.2	7	(8)	↑	同志社女子大学	私	5.9
8	(12)	↑	関西学院大学	私	5.5	8	(13)	↑	関西学院大学	私	6.8	8	(18)	↑	兵庫県立大学	公	5.2
9	(7)	↓	京都大学	国	5.4	9	(7)	↓	京都大学	国	6.6	9	(23)	↑	森ノ宮医療大学	私	5.1
10	(8)	↓	大阪工業大学	私	5.0	10	(8)	↓	大阪工業大学	私	6.4	10	(9)	↓	摂南大学	私	4.4
11	(11)	-	同志社大学	私	4.6	10	(11)	↑	同志社大学	私	6.4	11	(23)	↑	武庫川女子大学	私	4.1
12	(10)	↓	京都工芸繊維大学	国	4.5	12	(10)	↓	京都工芸繊維大学	国	5.7	12	(20)	↑	龍谷大学	私	3.8
13	(12)	↓	兵庫県立大学	公	4.0	13	(12)	↓	兵庫県立大学	公	3.4	13	(26)	↑	関西医科大学	私	3.6
14	(12)	↓	摂南大学	私	3.6	14	(14)	-	京都産業大学	私	3.2	14	(18)	↑	兵庫医療大学	私	3.4
15	(15)	-	龍谷大学	私	3.2	15	(16)	↑	摂南大学	私	3.1	15	(11)	↓	京都大学	国	3.3
16	(30)	↑	森ノ宮医療大学	私	2.9	16	(14)	↓	龍谷大学	私	2.9	15	(9)	↓	京都橘大学	私	3.3
17	(17)	-	大阪教育大学	国	2.5	17	(28)	↑	東京大学	国	2.4	15	(20)	↑	京都府立大学	公	3.3
18	(16)	↓	京都産業大学	私	2.4	18	(17)	↓	大阪教育大学	国	2.3	15	(13)	↓	立命館大学	私	3.3
19	(20)	↑	京都府立大学	公	2.3	18	(19)	↑	大阪電気通信大学	私	2.3	19	(39)	↑	大阪医科大学	私	3.1
20	(19)	↓	京都橘大学	私	2.1	18	(20)	↑	滋賀県立大学	公	2.3	19	(6)	↓	大阪薬科大学	私	3.1
20	(28)	↑	甲南大学	私	2.1							19	(14)	↓	関西学院大学	私	3.1
20	(23)	↑	滋賀県立大学	公	2.1												
20	(26)	↑	同志社女子大学	私	2.1												

※関東エリアの大学
※志願度の割合(%)は、小数点第2位を四捨五入し、同一%を同一順位で表記。
※図表内順位「↑」前年よりランキングアップ 「↓」前年よりランキングダウン 「-」前年とランキング同じ
※区分の略称は右記の通り 国/国立 公/公立 私/私立 ※括弧内は昨年順位 ※同一順位は50音順で表記

図表 10 イメージ項目別ランキング／関西

機能的価値を示す項目

東京大学が1位最多の10項目
卒業後の項目は東京大学、学びは京都大学、近畿大学は活気あるキャンパスライフ

感性的価値を示す項目

東京大学が6項目で1位に
知的で落ち着いてまじめな国立に対し、明るくおしゃれて親しみやすい私立

■ 伝統や実績がある

1位は東京大学と京都大学。上位は旧帝大や伝統私大がエリアを問わず並ぶ

順位	全体	割合	順位	男子	割合	順位	女子	割合
1 (3)↑	東京大学	国 57.5	1 (1)↓	京都大学	国 61.4	1 (2)↑	東京大学	国 55.2
2 (1)↓	京都大学	国 55.4	2 (2)↓	大阪大学	国 59.8	2 (4)↑	早稲田大学	私 51.9
3 (4)↑	早稲田大学	私 49.7	3 (6)↑	大阪大学	国 54.8	3 (3)↓	京都大学	国 49.0
4 (6)↑	大阪大学	国 49.4	4 (4)↓	同志社大学	私 51.9	4 (6)↑	大阪大学	国 43.7
5 (2)↓	同志社大学	私 45.7	5 (3)↓	早稲田大学	私 47.5	5 (5)↓	慶應義塾大学	私 41.4
6 (5)↓	慶應義塾大学	私 40.8	6 (8)↑	立命館大学	私 45.4	6 (1)↓	同志社大学	私 38.9
7 (9)↑	立命館大学	私 40.7	7 (10)↓	神戸大学	国 43.8	7 (11)↑	神戸大学	国 35.7
8 (10)↓	神戸大学	国 40.0	8 (5)↓	慶應義塾大学	私 40.1	8 (9)↓	立命館大学	私 35.4
9 (7)↑	関西大学	私 36.9	9 (7)↓	関西大学	私 38.7	9 (8)↓	近畿大学	私 34.0
10 (8)↓	近畿大学	私 34.7	10 (9)↓	近畿大学	私 35.1	10 (7)↓	関西大学	私 33.9
11 (11)↓	関西学院大学	私 33.4	11 (12)↑	関西学院大学	私 34.7	11 (12)↑	お茶の水女子大学	国 32.4
12 (13)↑	大阪府立大学	公 30.5	12 (11)↓	大阪府立大学	公 32.7	12 (10)↓	関西学院大学	私 31.8
13 (16)↑	明治大学	私 28.8	13 (19)↑	明治大学	私 29.9	13 (19)↑	大阪府立大学	公 27.9
14 (19)↑	龍谷大学	私 27.0	14 (24)↑	龍谷大学	私 27.2	14 (16)↑	明治大学	私 27.8
15 (12)↓	お茶の水女子大学	国 26.1	15 (15)↓	上智大学	私 27.1	15 (15)↓	青山学院大学	私 27.4

■ 学びたい学部・学科がある

全体・男子の1位は関西大学。女子は僅差で大阪大学が1位。大手総合大学が並ぶ

順位	全体	割合	順位	男子	割合	順位	女子	割合
1 (4)↑	関西大学	私 18.1	1 (4)↑	関西大学	私 21.3	1 (9)↓	大阪大学	国 14.9
2 (3)↑	大阪大学	国 16.1	2 (6)↓	同志社大学	私 20.4	2 (1)↓	近畿大学	私 14.6
3 (1)↓	近畿大学	私 15.9	3 (10)↑	立命館大学	私 19.4	3 (5)↓	関西学院大学	私 13.9
4 (2)↓	京都大学	国 14.9	4 (2)↓	大阪大学	国 17.5	4 (4)↓	関西大学	私 13.0
5 (10)↑	立命館大学	私 14.0	5 (3)↓	京都大学	国 17.1	5 (12)↑	同志社女子大学	私 12.6
6 (5)↓	同志社大学	私 13.8	5 (1)↓	近畿大学	私 17.1	5 (2)↓	龍谷大学	私 12.6
7 (9)↑	神戸大学	国 13.6	7 (13)↑	東京大学	国 14.9	7 (8)↑	京都大学	国 12.5
8 (7)↓	関西学院大学	私 11.2	8 (7)↓	神戸大学	国 14.7	8 (16)↑	神戸大学	国 11.9
9 (17)↑	東京大学	国 11.1	9 (11)↑	大阪府立大学	公 11.5	9 (19)↓	関西外国語大学	私 11.3
10 (13)↑	大阪府立大学	公 10.8	10 (5)↓	大阪市立大学	公 11.3	10 (6)↓	大阪市立大学	公 10.2
11 (6)↓	大阪市立大学	公 10.7	11 (17)↑	早稲田大学	私 9.7	10 (12)↓	慶應義塾大学	私 10.2
12 (8)↓	龍谷大学	私 9.4	12 (51)↑	大阪電気通信大学	私 8.8	12 (18)↓	大阪府立大学	公 10.0
13 (14)↑	早稲田大学	私 8.4	13 (8)↓	関西学院大学	私 8.4	13 (9)↑	大阪教育大学	国 9.6
14 (19)↑	関西外国語大学	私 8.1	14 (14)↓	摂南大学	私 7.5	13 (34)↑	甲南女子大学	私 9.6
15 (12)↓	甲南大学	私 7.9	15 (18)↑	大阪工業大学	私 7.2	13 (25)↑	武庫川女子大学	私 9.6

■ 教育方針・カリキュラムが魅力的である

全体・女子の1位は京都大学、男子は東京大学

順位	全体	割合	順位	男子	割合	順位	女子	割合
1 (1)↓	京都大学	国 15.1	1 (5)↑	東京大学	国 16.0	1 (4)↑	京都大学	国 16.0
2 (7)↑	東京大学	国 13.5	2 (6)↑	同志社大学	私 15.7	2 (4)↓	関西大学	私 13.0
3 (4)↓	同志社大学	私 12.8	3 (1)↓	京都大学	国 14.3	3 (6)↑	東京大学	国 11.3
4 (2)↓	近畿大学	私 11.2	4 (3)↓	近畿大学	私 13.5	4 (17)↑	大阪教育大学	国 10.2
5 (10)↑	立命館大学	私 11.1	5 (9)↑	立命館大学	私 13.0	5 (2)↓	関西学院大学	私 10.0
6 (5)↓	関西大学	私 10.7	6 (2)↓	大阪大学	国 10.6	6 (14)↑	慶應義塾大学	私 9.8
7 (12)↑	早稲田大学	私 10.1	6 (12)↑	早稲田大学	私 10.6	7 (1)↓	同志社大学	私 9.6
8 (3)↓	大阪大学	国 9.9	8 (4)↑	関西大学	私 8.7	8 (13)↑	早稲田大学	私 9.5
9 (16)↓	大阪教育大学	国 9.1	9 (19)↑	大阪教育大学	国 8.1	9 (10)↑	大阪大学	国 9.3
10 (6)↓	関西学院大学	私 8.2	10 (9)↓	神戸大学	国 7.4	10 (7)↓	立命館大学	私 9.1
11 (9)↓	神戸大学	国 7.7	11 (11)↓	大阪府立大学	公 6.6	11 (3)↓	近畿大学	私 8.7
12 (14)↑	慶應義塾大学	私 7.6	12 (7)↓	大阪市立大学	公 6.3	12 (7)↓	神戸大学	国 8.1
13 (8)↓	大阪市立大学	公 6.7	13 (8)↓	関西学院大学	私 6.2	13 (23)↑	関西外国語大学	私 8.0
14 (33)↓	関西外国語大学	私 6.4	13 (20)↑	明治大学	私 6.2	14 (12)↓	大阪市立大学	公 7.1
15 (11)↓	大阪府立大学	公 6.2	15 (140)↑	立教大学	私 5.7	15 (26)↑	甲南大学	私 6.3
						15 (53)↑	同志社女子大学	私 6.3

■ 活気がある感じがする

昨年に続き近畿大学が全属性で1位。2位は全属性で関西大学。上位は私大の総合大学が並ぶなか、大阪体育大学が6位に

順位	全体	割合	順位	男子	割合	順位	女子	割合
1 (1)↓	近畿大学	私 39.4	1 (1)↓	近畿大学	私 35.6	1 (1)↓	近畿大学	私 43.7
2 (2)↓	関西大学	私 24.4	2 (2)↓	関西大学	私 24.9	2 (3)↓	関西大学	私 23.2
3 (4)↑	早稲田大学	私 21.0	3 (3)↓	同志社大学	私 24.5	3 (4)↑	早稲田大学	私 22.4
4 (5)↑	関西学院大学	私 20.8	4 (6)↑	立命館大学	私 22.2	4 (9)↑	青山学院大学	私 22.1
5 (9)↑	青山学院大学	私 20.6	5 (9)↑	関西学院大学	私 20.4	5 (10)↓	慶應義塾大学	私 21.9
6 (10)↑	大阪体育大学	私 19.5	6 (8)↑	早稲田大学	私 19.8	6 (5)↓	関西学院大学	私 21.4
7 (3)↓	同志社大学	私 19.5	7 (10)↑	青山学院大学	私 19.5	7 (8)↑	大阪体育大学	私 20.2
8 (7)↓	立命館大学	私 18.3	8 (12)↑	大阪体育大学	私 19.0	8 (18)↑	龍谷大学	私 17.7
9 (6)↓	慶應義塾大学	私 18.2	9 (10)↑	東京大学	国 18.6	9 (11)↑	京都大学	国 17.5
10 (8)↓	東京大学	国 17.0	10 (5)↓	大阪大学	国 17.5	10 (19)↑	梅花女子大学	私 15.7
11 (11)↓	京都大学	国 16.8	11 (6)↓	京都大学	国 16.2	11 (7)↓	東京大学	国 15.6
12 (11)↓	大阪大学	国 16.4	12 (15)↑	日本体育大学	私 15.9	12 (12)↓	大阪大学	国 15.3
13 (18)↑	日本体育大学	私 15.3	13 (4)↓	慶應義塾大学	私 14.7	13 (20)↑	関西外国語大学	私 15.1
14 (17)↑	龍谷大学	私 15.0	14 (13)↓	神戸大学	国 13.4	14 (38)↑	日本体育大学	私 14.8
15 (19)↑	関西外国語大学	私 13.7	15 (20)↑	関西外国語大学	私 12.4	15 (6)↓	立命館大学	私 14.6
			15 (14)↓	明治大学	私 12.4			
			15 (18)↑	龍谷大学	私 12.4			

■ 有名である

全体・女子の1位は近畿大学、男子は京都大学。他エリアの東京大学が2位に上昇。大手総合大学が並ぶ

順位	全体	割合	順位	男子	割合	順位	女子	割合
1 (1)↓	近畿大学	私 67.6	1 (2)↑	京都大学	国 65.7	1 (1)↓	近畿大学	私 72.3
2 (5)↓	東京大学	国 67.0	2 (1)↓	近畿大学	私 63.5	2 (4)↑	東京大学	国 70.8
3 (4)↑	京都大学	国 64.9	3 (6)↑	東京大学	国 62.9	3 (5)↑	早稲田大学	私 66.2
4 (2)↓	同志社大学	私 61.5	4 (4)↓	同志社大学	私 61.6	4 (8)↑	京都大学	国 64.0
5 (6)↑	早稲田大学	私 61.4	5 (3)↓	大阪大学	国 59.0	5 (2)↓	同志社大学	私 61.6
6 (9)↑	立命館大学	私 57.7	6 (10)↑	立命館大学	私 58.8	6 (6)↓	立命館大学	私 56.6
7 (7)↓	大阪大学	国 56.9	7 (5)↓	関西大学	私 56.9	7 (7)↓	大阪大学	国 55.3
8 (3)↓	関西大学	私 55.9	8 (8)↓	早稲田大学	私 56.7	8 (3)↓	関西大学	私 54.2
9 (10)↑	神戸大学	国 53.0	9 (9)↓	神戸大学	国 52.5	9 (11)↑	神戸大学	国 53.3
10 (8)↓	慶應義塾大学	私 49.5	10 (7)↓	慶應義塾大学	私 48.4	10 (9)↓	慶應義塾大学	私 51.2
11 (11)↓	関西学院大学	私 43.7	11 (12)↑	関西学院大学	私 41.3	11 (10)↓	関西学院大学	私 45.8
12 (15)↑	龍谷大学	私 42.1	12 (19)↑	龍谷大学	私 40.1	12 (12)↓	龍谷大学	私 44.7
13 (12)↓	青山学院大学	私 39.3	13 (15)↑	大阪府立大学	公 37.6	13 (13)↓	青山学院大学	私 44.2
14 (16)↑	大阪府立大学	公 38.4	14 (14)↓	青山学院大学	私 35.4	14 (15)↓	明治大学	私 39.6
15 (14)↓	明治大学	私 36.3	15 (11)↓	上智大学	私 33.8	15 (18)↑	大阪府立大学	公 39.5

■ 教育内容のレベルが高い

全属性で1位東京大学、2位京都大学。上位の顔ぶれは入学難易度の高さとの関連が見受けられる

順位	全体	割合	順位	男子	割合	順位	女子	割合
1 (2)↑	東京大学	国 43.5	1 (3)↑	東京大学	国 43.8	1 (1)↓	東京大学	国 42.9
2 (1)↓	京都大学	国 40.0	2 (1)↓	京都大学	国 41.0	2 (2)↓	京都大学	国 39.0
3 (3)↓	大阪大学	国 31.1	3 (2)↓	大阪大学	国 33.6	3 (5)↓	早稲田大学	私 33.8
4 (5)↑	早稲田大学	私 28.2	4 (7)↑	同志社大学	私 25.9	4 (8)↑	神戸大学	国 31.4
5 (7)↑	神戸大学	国 28.0	5 (6)↑	神戸大学	国 24.9	5 (3)↓	大阪大学	国 28.8
6 (6)↓	同志社大学	私 26.9	6 (9)↑	立命館大学	私 23.1	6 (4)↓	同志社大学	私 27.8
7 (8)↑	立命館大学	私 21.4	7 (5)↓	早稲田大学	私 23.0	7 (12)↑	大阪府立大学	公 22.1
8 (9)↓	大阪府立大学	公 19.2	8 (10)↑	大阪市立大学	公 17.6	8 (6)↓	慶應義塾大学	私 21.4
9 (4)↓	慶應義塾大学	私 18.9	9 (8)↓	大阪府立大学	公 16.8	9 (7)↓	立命館大学	私 19.2
10 (11)↑	大阪市立大学	公 17.7	10 (4)↓	慶應義塾大学	私 16.6	10 (14)↑	大阪市立大学	公 17.8
11 (10)↓	関西大学	私 16.2	11 (12)↑	関西大学	私 16.2	11 (9)↓	関西大学	私 16.4
12 (17)↑	上智大学	私 14.2	12 (15)↑	上智大学	私 15.7	12 (10)↓	関西学院大学	私 13.4
13 (12)↓	関西学院大学	私 13.6	13 (17)↑	近畿大学	私 14.0	13 (15)↓	明治大学	私 13.2
14 (22)↑	明治大学	私 12.3	14 (18)↑	関西学院大学	私 13.3	14 (18)↑	上智大学	私 12.5
15 (13)↓	近畿大学	私 12.1	15 (11)↓	筑波大学	国 11.9	15 (13)↓	大阪教育大学	国 12.2

■ 自分の興味や可能性が広げられる

全属性で京都大学、東京大学、大阪大学がトップ3。エリア外を含め多くの学部学科を持つ総合大学が上位を占める

順位	全体	割合	順位	男子	割合	順位	女子	割合
1 (2)↑	京都大学	国 17.4	1 (2)↑	京都大学	国 21.9	1 (5)↑	東京大学	国 14.2
2 (5)↓	東京大学	国 15.2	2 (4)↑	東京大学	国 16.0	2 (3)↑	京都大学	国 12.5
3 (3)↓	大阪大学	国 13.1	3 (3)↓	大阪大学	国 14.3	3 (4)↑	大阪大学	国 12.1
4 (1)↓	近畿大学	私 12.4	4 (1)↓	近畿大学	私 14.0	3 (7)↑	慶應義塾大学	私 12.1
5 (6)↓	関西大学	私 10.9	5 (6)↑	同志社大学	私 12.0	5 (5)↓	関西大学	私 11.3
6 (9)↓	慶應義塾大学	私 10.1	6 (11)↑	立命館大学	私 11.1	6 (2)↓	近畿大学	私 10.7
7 (4)↓	同志社大学	私 8.9	7 (7)↓	関西大学	私 10.7	7 (14)↑	大阪市立大学	公 10.2
8 (11)↓	立命館大学	私 8.7	8 (13)↑	大阪府立大学	公 8.8	8 (9)↑	関西外国語大学	私 9.9
9 (8)↓	早稲田大学	私 8.6	9 (10)↑	慶應義塾大学	私 8.3	9 (10)↑	早稲田大学	私 9.0
10 (16)↑	龍谷大学	私 8.3	9 (9)↓	早稲田大学	私 8.3	10 (24)↑	龍谷大学	私 8.8
11 (7)↓	大阪市立大学	公 7.9	11 (8)↓	神戸大学	国 7.8	11 (29)↑	大阪教育大学	国 8.6
12 (13)↑	関西学院大学	私 7.5	11 (14)↑	龍谷大学	私 7.8	12 (13)↑	関西学院大学	私 7.0
13 (10)↓	神戸大学	国 7.0	13 (19)↑	関西学院大学	私 7.6	13 (55)↑	京都産業大学	私 6.3
14 (12)↓	大阪府立大学	公 6.7	14 (15)↑	上智大学	私 7.1	14 (17)↑	神戸大学	国 6.2
15 (19)↑	大阪教育大学	国 5.9	14 (42)↑	筑波大学	国 7.1	15 (32)↑	大阪芸術大学	私 6.1
15 (13)↓	関西外国語大学	私 5.9				15 (7)↓	立命館大学	私 6.1
15 (21)↑	筑波大学	国 5.9						

■ 校風や雰囲気が良い

全体・女子の1位は近畿大学、男子は同志社大学。他エリアの東京大学と慶應義塾大学が順位を上げている

順位	全体	割合	順位	男子	割合	順位	女子	割合
1 (1)↓	近畿大学	私						

■ 社会で役立つ力が身につく

全属性で東京大学が1位。国立大学や大手総合私大が多く並ぶなか、地元の専門大学の大阪教育大学、関西外国語大学がランクイン

順位	全体	区分	%	順位	男子	区分	%	順位	女子	区分	%
1 (7)↑	東京大学	国	18.9	1 (8)↑	東京大学	国	19.1	1 (1)↓	東京大学	国	18.4
2 (1)↓	京都大学	国	16.3	2 (1)↓	京都大学	国	17.1	2 (4)↑	慶應義塾大学	私	16.3
3 (3)↓	同志社大学	私	13.7	3 (6)↑	同志社大学	私	13.9	3 (5)↑	京都大学	国	15.5
4 (4)↓	近畿大学	私	12.8	4 (4)↓	近畿大学	私	12.6	4 (5)↑	大阪大学	国	14.4
5 (2)↓	大阪大学	国	12.7	5 (2)↓	関西大学	私	11.9	5 (2)↓	同志社大学	私	13.6
6 (4)↓	関西大学	私	12.3	6 (3)↓	大阪大学	国	11.1	6 (9)↑	近畿大学	私	13.1
7 (4)↓	慶應義塾大学	私	11.7	6 (7)↑	大阪府立大学	公	11.1	7 (11)↑	関西大学	私	13.0
7 (8)↑	早稲田大学	私	11.7	6 (11)↑	立命館大学	私	11.1	8 (3)↓	早稲田大学	私	12.4
9 (10)↑	神戸大学	国	10.5	6 (10)↑	早稲田大学	私	11.1	9 (10)↑	神戸大学	国	11.9
10 (9)↓	立命館大学	私	9.4	10 (9)↓	神戸大学	国	9.2	10 (12)↑	大阪教育大学	国	10.7
11 (17)↑	大阪教育大学	国	9.1	11 (9)↑	明治大学	私	8.8	11 (17)↑	関西外国語大学	私	10.4
11 (18)↑	関西外国語大学	私	9.1	12 (12)↓	大阪市立大学	公	8.1	12 (16)↑	大阪市立大学	公	9.6
13 (11)↑	大阪府立大学	公	8.9	13 (4)↑	大阪教育大学	国	7.7	13 (5)↓	関西学院大学	私	9.0
14 (13)↓	大阪市立大学	公	8.8	13 (22)↓	関西外国語大学	私	7.7	14 (34)↑	龍谷大学	私	7.9
15 (12)↓	関西学院大学	私	7.7	15 (13)↓	上智大学	私	7.6	15 (8)↓	立命館大学	私	7.6

■ 国際的なセンスが身につく

全属性で関西外国語大学が1位。「外国語」「国際」に関する大学がランクイン

順位	全体	区分	%	順位	男子	区分	%	順位	女子	区分	%
1 (1)↓	関西外国語大学	私	28.4	1 (8)↑	関西外国語大学	私	22.7	1 (1)↓	関西外国語大学	私	34.0
2 (5)↑	東京大学	国	14.5	2 (5)↑	東京大学	国	17.5	2 (7)↑	京都外国語大学	私	17.0
3 (13)↑	京都外国語大学	私	14.0	3 (1)↓	京都大学	国	14.8	3 (2)↓	神戸外国語大学	公	14.6
4 (3)↓	同志社大学	私	13.0	4 (9)↑	同志社大学	私	13.0	4 (4)↓	同志社大学	私	13.1
5 (2)↓	京都大学	国	12.5	5 (2)↑	京都外国語大学	私	10.8	5 (17)↑	大阪国際大学	私	12.2
6 (4)↓	神戸外国語大学	公	10.8	6 (7)↑	立命館大学	私	10.6	6 (3)↓	関西学院大学	私	11.9
7 (17)↑	大阪国際大学	私	10.7	7 (3)↓	上智大学	私	10.5	7 (8)↑	東京大学	国	11.3
8 (7)↑	関西学院大学	私	10.3	8 (18)↑	大阪国際大学	私	9.5	8 (12)↑	近畿大学	私	10.7
9 (10)↑	近畿大学	私	9.5	9 (13)↑	大阪大学	国	8.8	8 (5)↓	慶應義塾大学	私	10.7
10 (12)↑	関西大学	私	8.6	10 (6)↓	近畿大学	私	8.6	10 (15)↑	東京外国語大学	国	10.5
10 (6)↓	上智大学	私	8.6	11 (14)↑	関西学院大学	私	8.4	11 (6)↓	京都大学	国	10.0
10 (10)↓	早稲田大学	私	8.6	12 (15)↑	神戸大学	国	8.3	12 (19)↑	関西大学	私	9.6
13 (14)↑	大阪大学	国	8.3	12 (4)↓	早稲田大学	私	8.3	13 (16)↑	早稲田大学	私	9.0
13 (9)↓	慶應義塾大学	私	8.3	14 (2)↓	関西大学	私	7.9	14 (13)↓	大阪大学	国	7.9
15 (19)↑	東京外国語大学	国	8.2	15 (11)↓	神戸外国語大学	公	6.7	15 (14)↓	神戸国際大学	私	7.4
15 (8)↓	立命館大学	私	8.2								

■ 卒業後に社会で活躍できる

男女とも東京大学、京都大学がトップ2を独占。上位は国公私を問わず難関校が顔を揃える

順位	全体	区分	%	順位	男子	区分	%	順位	女子	区分	%
1 (1)↓	東京大学	国	25.1	1 (1)↓	東京大学	国	26.3	1 (2)↓	京都大学	国	25.5
2 (2)↓	京都大学	国	23.9	2 (2)↓	京都大学	国	22.4	2 (1)↓	東京大学	国	23.6
3 (3)↓	大阪大学	国	18.2	3 (9)↑	同志社大学	私	18.5	3 (3)↓	慶應義塾大学	私	21.4
4 (5)↑	早稲田大学	私	16.6	4 (3)↓	大阪大学	国	18.4	4 (5)↑	早稲田大学	私	19.5
5 (4)↓	慶應義塾大学	私	16.1	5 (9)↑	神戸大学	国	16.6	5 (4)↓	大阪大学	国	18.1
6 (7)↑	同志社大学	私	14.9	6 (8)↑	立命館大学	私	16.2	6 (9)↓	近畿大学	私	14.1
7 (9)↑	神戸大学	国	14.5	7 (4)↓	早稲田大学	私	13.8	7 (8)↑	神戸大学	国	12.4
8 (6)↓	立命館大学	私	13.5	8 (6)↓	近畿大学	私	11.3	8 (13)↑	大阪教育大学	国	11.2
9 (8)↓	近畿大学	私	12.6	9 (5)↓	慶應義塾大学	私	10.6	9 (7)↓	同志社大学	私	11.1
10 (15)↑	大阪教育大学	国	10.0	10 (6)↓	関西大学	私	9.5	10 (6)↓	立命館大学	私	10.6
11 (11)↓	関西学院大学	私	9.3	11 (20)↑	大阪教育大学	国	9.0	11 (11)↓	関西学院大学	私	10.4
12 (10)↓	関西大学	私	9.1	12 (11)↓	大阪府立大学	公	8.8	12 (12)↓	関西外国語大学	私	9.4
13 (14)↑	大阪市立大学	公	8.6	13 (12)↓	大阪市立大学	公	8.1	13 (15)↓	大阪市立大学	公	9.1
13 (11)↓	大阪府立大学	公	8.6	14 (24)↑	明治大学	私	7.7	14 (15)↓	関西大学	私	8.5
15 (25)↑	明治大学	私	7.1	15 (14)↓	関西学院大学	私	7.6	15 (19)↑	大阪府立大学	公	8.4

■ 教授・講師陣が魅力的である

優れた教育研究イメージと合わせて想起されたか、男女とも東京大学、京都大学が3位に大差をつけてトップ2を独占

順位	全体	区分	%	順位	男子	区分	%	順位	女子	区分	%
1 (1)↓	京都大学	国	18.5	1 (3)↓	東京大学	国	19.6	1 (2)↓	京都大学	国	18.0
2 (2)↓	東京大学	国	18.2	2 (1)↓	京都大学	国	19.0	2 (1)↓	東京大学	国	17.0
3 (3)↓	大阪大学	国	9.0	3 (2)↓	大阪大学	国	9.7	3 (3)↓	慶應義塾大学	私	9.3
4 (7)↑	同志社大学	私	8.2	3 (11)↑	立命館大学	私	9.7	4 (4)↓	大阪大学	国	8.4
5 (12)↑	立命館大学	私	8.0	5 (12)↑	同志社大学	私	9.3	5 (5)↓	早稲田大学	私	7.6
6 (4)↓	慶應義塾大学	私	7.4	6 (5)↓	近畿大学	私	6.8	6 (6)↓	同志社大学	私	7.1
7 (12)↑	大阪市立大学	公	6.4	7 (8)↓	大阪市立大学	公	6.3	7 (10)↑	神戸大学	国	6.7
8 (6)↓	近畿大学	私	6.1	8 (7)↓	慶應義塾大学	私	5.5	8 (27)↑	大阪市立大学	公	6.6
8 (5)↓	早稲田大学	私	6.1	9 (5)↓	関西大学	私	5.1	9 (14)↑	立命館大学	私	6.1
10 (9)↓	神戸大学	国	5.8	9 (8)↓	神戸大学	国	5.1	10 (7)↓	近畿大学	私	5.3
11 (7)↓	関西大学	私	4.9	11 (14)↑	上智大学	私	4.8	11 (48)↑	明治大学	私	4.7
12 (10)↓	上智大学	私	4.4	12 (6)↑	龍谷大学	私	4.6	12 (12)↓	関西大学	私	4.5
13 (85)↑	明治大学	私	3.9	12 (14)↓	大阪府立大学	公	4.6	13 (8)↓	関西学院大学	私	4.0
14 (15)↑	筑波大学	国	3.7	14 (10)↓	筑波大学	国	4.3	13 (9)↓	上智大学	私	4.0
14 (37)↑	龍谷大学	私	3.7	15 (13)↓	大阪府立大学	公	4.0	13 (16)↑	東京藝術大学	国	4.0

■ 先輩・卒業生が魅力的である

全属性で東京大学が1位、京都大学が2位。伝統的な総合大学が多くランクイン

順位	全体	区分	%	順位	男子	区分	%	順位	女子	区分	%
1 (2)↑	東京大学	国	19.9	1 (3)↑	東京大学	国	20.6	1 (1)↓	東京大学	国	18.9
2 (1)↓	京都大学	国	18.0	2 (1)↓	京都大学	国	17.6	2 (3)↑	京都大学	国	18.5
3 (3)↓	慶應義塾大学	私	11.7	3 (5)↑	同志社大学	私	12.5	3 (2)↓	慶應義塾大学	私	16.7
4 (7)↑	大阪大学	国	11.3	4 (7)↑	大阪大学	国	12.0	4 (6)↑	早稲田大学	私	12.9
5 (6)↑	早稲田大学	私	10.5	5 (12)↑	立命館大学	私	9.3	5 (5)↓	大阪大学	国	10.7
6 (5)↓	同志社大学	私	10.1	6 (5)↓	早稲田大学	私	8.3	6 (9)↑	近畿大学	私	9.7
7 (4)↓	近畿大学	私	8.8	7 (2)↓	近畿大学	私	8.1	7 (8)↑	神戸大学	国	8.1
8 (14)↑	立命館大学	私	7.2	8 (8)↓	関西大学	私	7.1	8 (11)↑	明治大学	私	8.0
9 (8)↓	神戸大学	国	7.0	9 (4)↓	慶應義塾大学	私	6.9	9 (4)↓	同志社大学	私	7.6
10 (8)↓	関西大学	私	6.5	10 (11)↑	神戸大学	国	6.0	10 (7)↓	関西学院大学	私	6.5
11 (16)↑	明治大学	私	6.4	11 (31)↑	東京藝術大学	国	5.3	11 (14)↓	大阪市立大学	公	6.1
12 (24)↑	龍谷大学	私	5.3	12 (20)↑	大阪体育大学	私	4.6	12 (9)↓	上智大学	私	6.0
13 (11)↓	大阪市立大学	公	5.2	12 (17)↑	明治大学	私	4.6	12 (18)↑	龍谷大学	私	6.0
14 (10)↓	上智大学	私	5.1	12 (11)↑	龍谷大学	私	4.6	14 (12)↓	青山学院大学	私	5.8
15 (13)↓	青山学院大学	私	5.0	15 (10)↓	大阪市立大学	公	4.5	15 (33)↑	大阪教育大学	国	5.6
				15 (51)↑	法政大学	私	4.5	15 (12)↓	関西大学	私	5.6

■ 学習設備や環境が整っている

「超近大プロジェクト」を進める近畿大学が2年連続全体と女子で1位。男子は1位東京大学、2位京都大学と国公立が上位

順位	全体	区分	%	順位	男子	区分	%	順位	女子	区分	%
1 (1)↓	近畿大学	私	17.2	1 (3)↑	東京大学	国	18.0	1 (1)↓	近畿大学	私	20.4
1 (3)↑	東京大学	国	17.2	2 (2)↓	京都大学	国	16.7	2 (9)↑	東京大学	国	16.5
3 (2)↓	京都大学	国	16.1	3 (4)↑	立命館大学	私	14.8	3 (1)↓	京都大学	国	15.5
4 (5)↑	同志社大学	私	11.8	4 (1)↓	近畿大学	私	14.4	4 (7)↑	早稲田大学	私	13.3
5 (6)↑	立命館大学	私	11.6	4 (6)↑	同志社大学	私	14.4	5 (8)↓	関西大学	私	13.0
6 (8)↑	大阪大学	国	11.3	6 (6)↓	大阪大学	国	14.3	6 (4)↓	慶應義塾大学	私	10.7
7 (9)↑	早稲田大学	私	11.2	7 (6)↓	慶應義塾大学	私	10.6	7 (5)↓	同志社大学	私	9.1
8 (4)↓	慶應義塾大学	私	10.6	8 (9)↑	早稲田大学	私	9.2	8 (18)↑	同志社女子大学	私	8.9
9 (7)↓	関西大学	私	10.0	9 (15)↑	龍谷大学	私	8.3	9 (48)↑	関西外国語大学	私	8.5
10 (14)↑	龍谷大学	私	7.8	10 (5)↓	関西大学	私	7.9	9 (3)↓	関西学院大学	私	8.5
11 (11)↓	神戸大学	国	6.8	11 (11)↓	神戸大学	国	6.5	11 (10)↓	大阪大学	国	8.4
12 (32)↑	関西外国語大学	私	6.1	12 (18)↑	青山学院大学	私	5.8	12 (6)↓	立命館大学	私	8.1
12 (10)↓	関西学院大学	私	6.1	12 (10)↓	大阪府立大学	公	5.8	13 (80)↑	大阪市立大学	公	7.6
12 (50)↑	明治大学	私	6.1	14 (13)↓	上智大学	私	5.7	14 (11)↓	龍谷大学	私	7.4
15 (12)↓	大阪府立大学	公	6.0	14 (18)↑	筑波大学	国	5.7	15 (13)↓	神戸大学	国	7.1
				14 (28)↑	明治大学	私	5.7				

■ 学生の学力が高い

男女とも東京大学、京都大学がトップ2を独占。3位以降の顔ぶれも入試難易度の高さとイメージ想起がリンクしている様子

順位	全体	区分	%	順位	男子	区分	%	順位	女子	区分	%
1 (2)↑	東京大学	国	40.3	1 (1)↓	京都大学	国	39.5	1 (1)↓	東京大学	国	44.3
2 (1)↓	京都大学	国	39.8	2 (3)↓	東京大学	国	35.6	2 (2)↓	京都大学	国	40.0
3 (3)↓	大阪大学	国	32.7	3 (2)↓	大阪大学	国	33.6	3 (5)↑	早稲田大学	私	34.3
4 (6)↑	早稲田大学	私	32.0	4 (5)↑	神戸大学	国	30.0	4 (3)↓	大阪大学	国	32.1
5 (7)↑	神戸大学	国	29.9	5 (7)↑	早稲田大学	私	29.5	5 (8)↑	神戸大学	国	29.5
6 (4)↓	慶應義塾大学	私	25.3	6 (6)↓	同志社大学	私	27.3	6 (6)↓	慶應義塾大学	私	29.3
7 (5)↓	同志社大学	私	23.1	7 (9)↑	立命館大学	私	23.6	7 (10)↑	大阪府立大学	公	21.1
8 (8)↓	立命館大学	私	20.0	8 (4)↓	慶應義塾大学	私	21.7	8 (12)↑	関西大学	私	19.2
9 (10)↑	関西大学	私	19.3	9 (10)↑	関西大学	私	19.4	9 (4)↓	同志		

■ クラブ・サークル活動が盛んである

全属性で1位近畿大学、2位青山学院大学。体育大学もランクインし、スポーツ系部活動が盛んな私立大学が多く並ぶ

順位	全体	区分	%	順位	男子	区分	%	順位	女子	区分	%
1 (1)	近畿大学	私	21.2	1 (1)	近畿大学	私	19.8	1 (1)	近畿大学	私	22.8
2 (2)	青山学院大学	私	17.5	2 (2)	青山学院大学	私	15.9	2 (2)	青山学院大学	私	19.5
3 (4)	関西大学	私	14.8	3 (8)	大阪体育大学	私	15.7	3 (3)	関西大学	私	15.3
4 (9)	大阪体育大学	私	13.2	4 (6)	同志社大学	私	14.4	4 (8)	関西学院大学	私	12.4
5 (7)	関西学院大学	私	12.6	4 (16)	立命館大学	私	14.4	5 (5)	慶應義塾大学	私	12.1
5 (6)	早稲田大学	私	12.6	6 (4)	関西大学	私	14.2	6 (9)	早稲田大学	私	11.9
7 (8)	立命館大学	私	12.0	7 (5)	早稲田大学	私	13.4	7 (10)	龍谷大学	私	11.2
8 (5)	同志社大学	私	11.8	8 (9)	関西学院大学	私	12.9	8 (12)	大阪体育大学	私	10.6
9 (12)	日本体育大学	私	11.1	9 (13)	日本体育大学	私	11.5	8 (13)	日本体育大学	私	10.6
10 (3)	慶應義塾大学	私	10.1	10 (23)	東京大学	国	9.3	10 (4)	立命館大学	私	9.6
11 (10)	京都大学	国	8.3	11 (19)	明治大学	私	8.8	11 (6)	同志社大学	私	9.1
11 (23)	龍谷大学	私	8.3	12 (10)	日本大学	私	8.7	12 (17)	京都大学	国	8.5
13 (18)	明治大学	私	7.6	13 (3)	慶應義塾大学	私	8.3	13 (11)	梅花女子大学	私	8.1
14 (19)	日本大学	私	7.3	14 (7)	京都大学	国	8.1	14 (38)	大阪大学	国	7.0
15 (27)	東京大学	国	7.1	15 (29)	国士館大学	私	8.0	15 (44)	神戸大学	国	6.7

■ 周囲の人からの評判が良い

全属性で1位は京都大学、2位が東京大学。エリアを問わず難関校が並び顔ぶれ

順位	全体	区分	%	順位	男子	区分	%	順位	女子	区分	%
1 (1)	京都大学	国	32.0	1 (1)	京都大学	国	32.9	1 (2)	京都大学	国	31.0
2 (5)	東京大学	国	29.0	2 (5)	東京大学	国	30.9	2 (5)	東京大学	国	26.9
3 (2)	大阪大学	国	26.5	3 (7)	同志社大学	私	28.7	3 (8)	早稲田大学	私	26.7
4 (7)	早稲田大学	私	24.0	4 (2)	大阪大学	国	28.6	4 (11)	神戸大学	国	25.2
5 (3)	同志社大学	私	23.8	5 (12)	立命館大学	私	21.8	5 (3)	大阪大学	国	24.7
6 (9)	神戸大学	国	22.4	6 (6)	早稲田大学	私	21.7	6 (4)	近畿大学	私	23.8
7 (4)	近畿大学	私	20.0	7 (10)	神戸大学	国	19.8	7 (6)	慶應義塾大学	私	23.3
8 (5)	慶應義塾大学	私	19.8	8 (8)	関西大学	私	17.4	8 (10)	関西学院大学	私	18.9
9 (10)	立命館大学	私	18.8	9 (9)	大阪府立大学	公	17.3	9 (1)	同志社大学	私	18.7
10 (8)	関西大学	私	17.4	10 (3)	近畿大学	私	16.7	10 (9)	関西大学	私	16.9
11 (12)	大阪府立大学	公	17.0	11 (4)	慶應義塾大学	私	16.6	11 (13)	大阪府立大学	公	16.8
11 (11)	関西学院大学	私	17.0	12 (11)	関西学院大学	私	15.1	12 (7)	立命館大学	私	15.7
13 (15)	大阪市立大学	公	12.6	13 (14)	大阪市立大学	公	12.2	13 (12)	青山学院大学	私	14.2
14 (13)	青山学院大学	私	11.5	14 (26)	龍谷大学	私	10.6	14 (16)	大阪市立大学	公	13.2
14 (17)	龍谷大学	私	11.5	15 (15)	青山学院大学	私	9.3	15 (15)	龍谷大学	私	12.6

■ 交通の便が良い

男女とも関西大学、同志社大学がトップ2を独占。エリア内の大学が多くランクイン

順位	全体	区分	%	順位	男子	区分	%	順位	女子	区分	%
1 (2)	関西大学	私	11.4	1 (2)	関西大学	私	11.9	1 (4)	同志社大学	私	10.6
2 (3)	同志社大学	私	11.1	2 (3)	同志社大学	私	11.6	2 (2)	関西大学	私	10.2
3 (5)	大阪大学	国	9.0	3 (7)	大阪大学	国	9.7	3 (1)	近畿大学	私	9.7
4 (1)	近畿大学	私	8.8	4 (5)	京都大学	国	8.1	4 (11)	武庫川女子大学	私	9.0
5 (12)	神戸大学	国	7.9	4 (1)	近畿大学	私	8.1	5 (5)	大阪大学	国	8.4
6 (10)	立命館大学	私	7.7	6 (13)	立命館大学	私	7.9	6 (12)	大阪市立大学	公	8.1
7 (6)	大阪市立大学	公	7.6	7 (18)	東京大学	国	7.7	6 (7)	神戸大学	国	8.1
8 (7)	大阪府立大学	公	7.2	8 (8)	神戸大学	国	7.4	8 (13)	大阪府立大学	公	7.9
9 (4)	京都大学	国	7.1	9 (4)	大阪市立大学	公	7.2	9 (7)	立命館大学	私	7.6
9 (19)	東京大学	国	7.1	10 (6)	大阪府立大学	公	6.6	10 (7)	同志社女子大学	私	6.8
11 (18)	武庫川女子大学	私	6.0	11 (59)	京都産業大学	私	6.3	11 (4)	東京大学	国	6.6
12 (10)	龍谷大学	私	5.5	12 (10)	関西学院大学	私	5.3	12 (3)	京都大学	国	6.0
13 (8)	関西学院大学	私	5.4	13 (17)	龍谷大学	私	5.1	12 (5)	龍谷大学	私	6.0
14 (57)	同志社女子大学	私	4.5	14 (80)	大阪工業大学	私	4.3	14 (9)	関西学院大学	私	5.5
15 (9)	大阪学院大学	私	4.2	14 (11)	摂南大学	私	4.3	15 (35)	甲南大学	私	5.3
15 (21)	早稲田大学	私	4.2								

■ 入試方法が自分に合っている

全体・男子の1位近畿大学、女子は関西外国語大学。全体的に価が低く、個人によってイメージにばらつきがある

順位	全体	区分	%	順位	男子	区分	%	順位	女子	区分	%
1 (1)	近畿大学	私	6.8	1 (1)	近畿大学	私	8.6	1 (11)	関西外国語大学	私	5.7
2 (4)	同志社大学	私	6.7	2 (10)	同志社大学	私	7.9	2 (10)	関西大学	私	5.6
3 (2)	関西大学	私	6.5	3 (12)	大阪府立大学	公	7.1	2 (4)	同志社大学	私	5.6
4 (35)	大阪産業大学	私	5.8	3 (2)	関西大学	私	7.1	4 (48)	大阪産業大学	私	5.2
5 (8)	大阪府立大学	公	5.3	5 (43)	大阪産業大学	私	6.5	5 (1)	近畿大学	私	4.9
6 (20)	神戸大学	国	4.9	5 (18)	龍谷大学	私	6.5	6 (48)	神戸大学	国	4.3
6 (8)	龍谷大学	私	4.9	7 (27)	京都大学	国	6.2	7 (94)	大阪教育大学	国	4.1
8 (12)	立命館大学	私	4.8	8 (27)	立命館大学	私	6.0	8 (2)	大阪大学	国	3.7
9 (5)	大阪大学	国	4.6	9 (13)	京都産業大学	私	5.8	9 (8)	関西学院大学	私	3.5
10 (7)	京都産業大学	私	4.5	10 (61)	東京大学	国	5.7	9 (5)	立命館大学	私	3.5
11 (35)	関西外国語大学	私	4.4	11 (18)	大阪大学	国	5.5	11 (2)	京都女子大学	私	3.4
11 (12)	京都大学	国	4.4	11 (6)	神戸大学	国	5.5	12 (15)	大阪府立大学	公	3.2
13 (24)	大阪市立大学	公	4.1	13 (160)	明治大学	私	5.2	12 (11)	京都産業大学	私	3.2
14 (15)	甲南大学	私	4.0	14 (5)	大阪市立大学	公	5.0	12 (48)	帝塚山学院大学	私	3.2
14 (3)	摂南大学	私	4.0	14 (16)	甲南大学	私	5.0	15 (160)	大阪市立大学	公	3.0

■ 偏差値が自分に合っている

全体・男子の1位は龍谷大学、女子は近畿大学。生徒ごとでイメージが異なるため分散傾向。スコアの値も低い

順位	全体	区分	%	順位	男子	区分	%	順位	女子	区分	%
1 (4)	龍谷大学	私	8.3	1 (6)	龍谷大学	私	10.6	1 (2)	近畿大学	私	7.3
2 (1)	近畿大学	私	7.2	2 (3)	関西大学	私	9.1	2 (4)	龍谷大学	私	6.0
3 (5)	関西大学	私	6.8	3 (2)	摂南大学	私	7.5	3 (14)	京都産業大学	私	5.3
4 (6)	京都産業大学	私	5.8	4 (1)	近畿大学	私	7.2	4 (7)	同志社大学	私	3.5
4 (2)	摂南大学	私	5.8	5 (10)	立命館大学	私	6.5	5 (3)	関西大学	私	3.4
6 (14)	同志社大学	私	5.1	6 (12)	京都産業大学	私	6.3	5 (1)	摂南大学	私	3.4
7 (10)	大阪市立大学	公	4.3	7 (16)	大阪産業大学	私	6.0	7 (20)	関西外国語大学	私	3.3
8 (24)	大阪産業大学	私	4.2	7 (43)	同志社大学	私	6.0	8 (22)	甲南女子大学	私	3.2
9 (7)	立命館大学	私	4.1	9 (29)	大阪大学	国	5.5	8 (91)	帝塚山学院大学	私	3.2
10 (3)	甲南大学	私	3.7	10 (5)	大阪市立大学	公	5.4	10 (91)	大阪市立大学	公	3.0
11 (7)	大阪府立大学	公	3.4	11 (113)	桃山学院大学	私	4.8	10 (3)	相愛大学	私	3.0
11 (67)	桃山学院大学	私	3.4	12 (4)	甲南大学	私	4.5	10 (4)	梅花女子大学	私	3.0
13 (36)	大阪経済大学	私	3.3	13 (13)	大阪学院大学	私	4.4	13 (9)	甲南大学	私	2.9
13 (7)	関西学院大学	私	3.3	13 (9)	大阪府立大学	公	4.4	13 (91)	神戸大学	国	2.9
13 (14)	神戸大学	国	3.3	15 (59)	追手門学院大学	私	4.1	15 (53)	大阪経済大学	私	2.8
				15 (113)	大阪芸術大学	私	4.1	15 (7)	神戸学院大学	私	2.8

■ 勉強するのに良い環境である

全体・女子の1位は京都大学、男子は同志社大学。2位は全属性で東京大学。入試難易度の高い大学が並ぶ

順位	全体	区分	%	順位	男子	区分	%	順位	女子	区分	%
1 (1)	京都大学	国	21.7	1 (9)	同志社大学	私	24.1	1 (1)	京都大学	国	24.0
2 (2)	東京大学	国	21.4	2 (1)	東京大学	国	19.6	2 (5)	東京大学	国	22.6
3 (4)	同志社大学	私	19.3	3 (2)	京都大学	国	19.5	3 (10)	神戸大学	国	17.6
4 (3)	大阪大学	国	17.8	4 (3)	大阪大学	国	18.9	4 (9)	近畿大学	私	17.5
5 (6)	近畿大学	私	15.6	5 (12)	立命館大学	私	15.7	5 (4)	大阪大学	国	16.7
5 (5)	神戸大学	国	15.6	6 (5)	近畿大学	私	14.0	5 (8)	早稲田大学	私	16.7
7 (8)	立命館大学	私	13.7	7 (4)	神戸大学	国	13.8	7 (3)	慶應義塾大学	私	14.9
8 (10)	早稲田大学	私	13.0	8 (6)	関西大学	私	11.1	8 (11)	関西大学	私	14.7
9 (9)	関西大学	私	12.7	9 (8)	大阪府立大学	公	10.6	9 (14)	大阪市立大学	公	14.2
10 (13)	大阪市立大学	公	11.4	10 (9)	早稲田大学	私	9.7	10 (2)	同志社大学	私	14.1
11 (7)	慶應義塾大学	私	10.6	11 (7)	大阪市立大学	公	9.0	11 (6)	立命館大学	私	11.6
12 (12)	大阪府立大学	公	10.3	12 (32)	龍谷大学	私	8.8	12 (7)	関西学院大学	私	10.9
13 (11)	関西学院大学	私	8.6	13 (28)	明治大学	私	8.2	13 (12)	大阪府立大学	公	10.0
13 (29)	明治大学	私	8.6	14 (19)	一橋大学	国	7.9	14 (38)	明治大学	私	9.0
15 (17)	龍谷大学	私	8.1	15 (14)	関西学院大学	私	6.7	15 (13)	同志社女子大学	私	7.9

■ 教養が身につく

全体・女子の1位は京都大学、男子は東京大学。入試難易度の高い大学が多く並ぶ

順位	全体	区分	%	順位	男子	区分	%	順位	女子	区分	%
1 (1)	京都大学	国	19.3	1 (3)	東京大学	国	19.6	1 (1)	京都大学	国	20.5
2 (2)	東京大学	国	18.2	2 (1)	京都大学	国	18.1	2 (3)	京都大学	国	16.5
3 (4)	同志社大学	私	15.4	3 (2)	同志社大学	私	16.2	3 (6)	早稲田大学	私	15.7
4 (3)	大阪大学	国	14.0	4 (12)	立命館大学	私	15.7	4 (2)	大阪大学	国	14.9
5 (6)	早稲田大学	私	13.5	5 (5)	大阪大学	国	13.4	5 (5)	同志社大学	私	14.6
6 (12)	立命館大学	私	13.0	6 (25)	大阪教育大学	国	12.2	6 (9)	関西大学	私	11.9
7 (7)	神戸大学	国	11.9	7 (6)	神戸大学	国	12.0	6 (23)	神戸大学	国	11.9
8 (15)	大阪教育大学	国	11.2	8 (10)	早稲田大学	私	11.5	8 (22)	大阪市立大学	公	11.2
9 (5)	関西大学	私	10.4	9 (7)	近畿大学	私	11.3	9 (13)	お茶の水女子大学	国	10.6
10 (12)	大阪市立大学	公	10.0	10 (11)	大阪府立大学	公	9.7	10 (4)	関西学院大学	私	10.4
11 (9)	関西学院大学	私	9.1	11 (4)	関西大学	私	9.5	11 (6)	大阪教育大学	国	10.2
12 (14)	慶應義塾大学	私	9.0	12 (80)	関西外国語大学	私	9.3	11 (8)	慶應義塾大学	私	10.2
13 (9)	近畿大学	私	8.9	13 (8)	大阪市立大学	公	9.0	13 (11)	立命館大学	私	10.1
14 (41)	明治大学	私	8.6	14 (17)	青山学院大学	私	8.8	14 (76)	明治大学	私	9.4
15 (8)	上智大学	私	8.5	15 (20)	一橋大学	国	8.3	15 (10)	上智大学	私	9.0

■ おしゃれな

全体・男子の1位は慶應義塾大学、女子は梅花女子大学。女子が多くランクイン

順位	全体	区分	%	順位	男子	区分	%	順位	女子	区分	%
1 (4)↑	慶應義塾大学	私	16.8	1 (2)↑	慶應義塾大学	私	16.1	1 (8)↑	梅花女子大学	私	18.3
2 (2)↑	近畿大学	私	14.5	2 (6)↑	同志社大学	私	15.3	2 (3)↑	同志社女子大学	私	17.9
3 (7)↑	関西学院大学	私	13.8	3 (4)↑	近畿大学	私	14.4	3 (10)↑	慶應義塾大学	私	17.7
4 (3)↓	同志社大学	私	13.5	4 (1)↓	青山学院大学	私	14.2	4 (6)↑	関西学院大学	私	15.4
5 (1)↓	青山学院大学	私	12.7	5 (7)↑	関西学院大学	私	12.0	5 (1)↓	近畿大学	私	14.6
6 (11)↑	早稲田大学	私	11.9	6 (8)↑	早稲田大学	私	11.5	6 (21)↑	早稲田大学	私	12.4
7 (9)↑	梅花女子大学	私	10.4	7 (11)↑	立命館大学	私	10.6	7 (12)↑	お茶の水女子大学	国	12.2
8 (18)↑	関西外国語大学	私	10.3	8 (29)↑	関西外国語大学	私	9.3	8 (9)↑	甲南女子大学	私	11.7
9 (5)↓	同志社女子大学	私	10.2	9 (39)↑	帝塚山学院大学	私	8.9	8 (16)↑	武庫川女子大学	私	11.7
10 (16)↑	お茶の水女子大学	国	9.9	10 (19)↑	神戸大学	国	8.3	10 (2)↓	同志社大学	私	11.6
11 (14)↑	甲南女子大学	私	9.4	11 (25)↑	お茶の水女子大学	国	8.0	11 (14)↑	関西外国語大学	私	11.3
12 (15)↑	立命館大学	私	8.7	12 (29)↑	明治大学	私	7.7	12 (4)↓	青山学院大学	私	11.1
13 (17)↑	神戸大学	国	8.6	13 (40)↑	甲南女子大学	私	7.6	13 (24)↑	大正大学	私	9.8
14 (24)↑	明治大学	私	8.3	14 (3)↓	上智大学	私	6.7	14 (31)↑	神戸女子大学	私	9.6
15 (18)↑	武庫川女子大学	私	8.2	14 (17)↑	早稲田大学	私	8.2	15 (31)↑	神戸女子大学	私	9.5

■ 自慢できそう

男女とも東京大学、京都大学、早稲田大学がトップ3を独占。スコアも30%を超え高い。入試難易度の高い大学が並ぶランキング

順位	全体	区分	%	順位	男子	区分	%	順位	女子	区分	%
1 (2)↑	東京大学	国	35.8	1 (1)↓	京都大学	国	32.4	1 (2)↑	東京大学	国	40.1
2 (1)↓	京都大学	国	34.9	2 (2)↓	東京大学	国	30.9	2 (1)↓	京都大学	国	37.5
3 (4)↑	早稲田大学	私	31.5	3 (4)↑	早稲田大学	私	29.0	3 (5)↑	早稲田大学	私	34.3
4 (3)↓	大阪大学	国	28.3	4 (5)↑	大阪大学	国	28.1	4 (6)↓	慶應義塾大学	私	30.7
5 (7)↑	神戸大学	国	26.6	5 (6)↑	神戸大学	国	24.9	5 (4)↓	大阪大学	国	28.8
6 (4)↓	慶應義塾大学	私	26.5	6 (3)↓	慶應義塾大学	私	22.6	6 (8)↑	神戸大学	国	28.6
7 (6)↓	同志社大学	私	24.5	7 (7)↓	同志社大学	私	21.3	7 (3)↓	同志社大学	私	27.8
8 (8)↓	立命館大学	私	19.7	8 (10)↑	立命館大学	私	19.4	8 (10)↑	関西大学	私	21.5
9 (9)↓	関西大学	私	19.0	9 (8)↓	関西大学	私	17.4	9 (14)↑	関西学院大学	私	21.4
10 (14)↑	関西学院大学	私	17.0	10 (14)↑	関西学院大学	私	13.3	10 (7)↓	立命館大学	私	19.7
11 (12)↑	青山学院大学	私	14.8	11 (12)↑	大阪府立大学	公	12.4	11 (11)↓	青山学院大学	私	18.9
12 (13)↑	大阪府立大学	公	14.6	11 (8)↓	上智大学	私	12.4	11 (9)↓	近畿大学	私	18.9
12 (11)↑	近畿大学	私	14.6	13 (19)↑	明治大学	私	11.9	13 (16)↑	大阪府立大学	公	17.4
12 (10)↑	上智大学	私	14.6	14 (18)↑	一橋大学	国	11.6	14 (12)↓	上智大学	私	17.0
15 (15)↓	明治大学	私	14.5	15 (15)↓	青山学院大学	私	11.5	14 (13)↓	明治大学	私	17.0

■ 個性的な

男女とも京都大学、東京大学がトップ2を独占。芸術系の大学も多くランクインしている

順位	全体	区分	%	順位	男子	区分	%	順位	女子	区分	%
1 (1)↓	京都大学	国	20.7	1 (2)↓	京都大学	国	21.0	1 (2)↑	東京大学	国	22.6
2 (2)↓	京都大学	国	18.1	2 (1)↓	東京大学	国	12.9	2 (1)↓	京都大学	国	20.5
3 (3)↓	近畿大学	私	10.7	3 (11)↑	大阪大学	国	11.1	3 (5)↓	近畿大学	私	14.6
4 (6)↑	大阪芸術大学	私	10.3	4 (5)↑	早稲田大学	私	7.4	4 (7)↑	大阪芸術大学	私	14.2
5 (4)↓	大阪大学	国	10.1	5 (3)↓	近畿大学	私	7.2	5 (3)↓	大阪大学	国	9.3
6 (7)↑	早稲田大学	私	7.9	6 (9)↑	大阪芸術大学	私	6.2	6 (13)↑	早稲田大学	私	8.6
7 (10)↑	慶應義塾大学	私	5.5	7 (38)↑	同志社大学	私	5.6	7 (27)↑	多摩美術大学	私	7.6
8 (16)↑	多摩美術大学	私	5.4	7 (13)↑	立命館大学	私	5.6	8 (8)↓	慶應義塾大学	私	7.0
8 (8)↓	東京芸術大学	国	5.4	9 (96)↑	神戸大学	国	5.5	8 (8)↓	東京芸術大学	国	7.0
10 (46)↑	龍谷大学	私	5.3	9 (114)↑	龍谷大学	私	5.5	10 (86)↑	関西学院大学	私	6.5
11 (23)↑	同志社大学	私	4.8	11 (72)↑	筑波大学	国	4.8	10 (16)↑	嵯峨美術大学	私	6.5
12 (12)↓	立命館大学	私	4.3	12 (14)↑	慶應義塾大学	私	4.1	12 (6)↓	京都造形芸術大学	私	5.9
13 (23)↑	関西学院大学	私	4.2	12 (37)↑	明治大学	私	4.1	13 (26)↑	神戸芸術工科大学	私	5.7
13 (81)↑	神戸大学	国	4.2	14 (15)↑	東京芸術大学	国	4.0	14 (12)↓	大阪音楽大学	私	5.3
13 (20)↑	嵯峨美術大学	私	4.2	15 (63)↑	京都工芸繊維大学	国	3.7	15 (4)↓	調布ファッション専門学校	私	5.1
								15 (31)↑	龍谷大学	私	5.1

■ まじめ

1位、2位を占める東京大学、京都大学をはじめ、ランキングの大半が国立大学で構成される

順位	全体	区分	%	順位	男子	区分	%	順位	女子	区分	%
1 (1)↓	東京大学	国	29.4	1 (4)↑	京都大学	国	24.3	1 (2)↓	東京大学	国	34.4
2 (2)↓	京都大学	国	22.9	2 (1)↓	東京大学	国	23.7	2 (1)↓	京都大学	国	21.5
3 (3)↓	大阪大学	国	20.3	3 (2)↓	大阪大学	国	19.8	3 (3)↓	大阪大学	国	20.9
4 (7)↑	神戸大学	国	16.3	4 (6)↑	神戸大学	国	15.7	4 (6)↑	神戸大学	国	17.1
5 (4)↓	大阪府立大学	公	12.4	5 (3)↓	大阪府立大学	公	10.2	4 (8)↑	早稲田大学	私	17.1
6 (8)↑	早稲田大学	私	12.3	6 (5)↓	大阪市立大学	公	9.5	6 (24)↑	お茶の水女子大学	国	15.4
7 (9)↓	大阪市立大学	公	11.4	7 (18)↑	立命館大学	私	9.3	7 (6)↓	大阪府立大学	公	15.3
8 (6)↓	慶應義塾大学	私	11.0	8 (12)↑	学習院大学	私	8.8	8 (5)↓	慶應義塾大学	私	14.0
9 (5)↓	同志社大学	私	10.1	8 (9)↑	同志社大学	私	8.8	9 (17)↑	大阪市立大学	公	13.7
10 (13)↑	大阪教育大学	国	10.0	10 (19)↑	大阪教育大学	国	8.6	10 (21)↑	関西大学	私	12.4
11 (18)↑	お茶の水女子大学	国	9.6	11 (6)↓	慶應義塾大学	私	8.3	11 (13)↑	大阪教育大学	国	11.7
12 (12)↓	立命館大学	私	9.4	12 (10)↑	早稲田大学	私	7.8	12 (4)↓	同志社大学	私	11.6
13 (10)↑	関西大学	私	8.6	13 (58)↑	滋賀大学	国	7.1	13 (9)↓	立命館大学	私	9.6
14 (18)↑	上智大学	私	7.6	13 (16)↑	上智大学	私	7.1	14 (66)↑	東京理科大学	私	8.3
15 (14)↓	学習院大学	私	7.5	15 (21)↑	一橋大学	国	6.9	15 (45)↑	京都教育大学	国	8.0
								15 (21)↑	上智大学	私	8.0
								15 (46)↑	明治大学	私	8.0

■ 力強い

全体・男子の1位は大阪体育大学、女子は日本体育大学。旧帝大の3校も上位にランクイン

順位	全体	区分	%	順位	男子	区分	%	順位	女子	区分	%
1 (2)↑	大阪体育大学	私	12.7	1 (2)↑	大阪体育大学	私	13.4	1 (3)↓	日本体育大学	私	12.8
2 (4)↑	日本体育大学	私	11.5	2 (1)↓	京都大学	国	10.0	2 (2)↓	大阪体育大学	私	13.1
3 (1)↓	京都大学	国	9.3	3 (3)↓	京都大学	国	9.8	3 (7)↑	近畿大学	私	9.7
4 (3)↓	東京大学	国	9.1	4 (5)↑	日本体育大学	私	9.6	4 (6)↑	早稲田大学	私	9.0
5 (7)↑	大阪大学	国	8.5	5 (10)↑	大阪大学	国	9.2	5 (1)↓	京都大学	国	8.5
6 (5)↓	早稲田大学	私	7.9	6 (7)↑	同志社大学	私	7.4	6 (4)↓	東京大学	国	8.0
7 (6)↓	近畿大学	私	7.4	7 (4)↓	早稲田大学	私	6.9	7 (8)↑	大阪大学	国	7.9
8 (12)↑	関西大学	私	5.6	8 (11)↑	関西大学	私	5.9	8 (44)↑	関西学院大学	私	6.5
9 (11)↑	同志社大学	私	5.5	9 (15)↑	立命館大学	私	5.6	9 (10)↑	慶應義塾大学	私	6.0
10 (30)↑	関西学院大学	私	5.4	10 (5)↓	近畿大学	私	5.4	10 (103)↑	大阪市立大学	公	5.1
11 (9)↓	慶應義塾大学	私	5.1	11 (12)↑	大阪府立大学	公	5.3	11 (18)↑	日本大学	私	4.8
12 (7)↓	立命館大学	私	4.6	12 (72)↑	明治大学	私	4.6	12 (12)↓	関西大学	私	4.5
13 (19)↑	上智大学	私	4.4	13 (9)↑	青山学院大学	私	4.4	12 (44)↑	上智大学	私	4.5
14 (22)↑	青山学院大学	私	4.1	13 (29)↑	関西学院大学	私	4.4	14 (17)↑	神戸大学	国	4.3
15 (48)↑	大阪市立大学	公	4.0	15 (13)↓	上智大学	私	4.3	15 (38)↑	甲子園大学	私	4.1

■ のんびり

男子は京都大学、女子は梅花女子大学をイメージ。1位でもスコア5~6%と低く、イメージ形成が難しい項目

順位	全体	区分	%	順位	男子	区分	%	順位	女子	区分	%
1 (1)↓	京都大学	国	4.9	1 (1)↓	京都大学	国	6.2	1 (1)↓	梅花女子大学	私	5.6
2 (30)↑	追手門学院大学	私	4.4	2 (67)↑	追手門学院大学	私	5.5	2 (4)↑	近畿大学	私	4.9
2 (9)↑	龍谷大学	私	4.4	2 (22)↑	龍谷大学	私	5.5	3 (85)↑	大阪教育大学	国	4.6
4 (2)↓	近畿大学	私	4.0	4 (15)↑	東京大学	国	5.2	3 (18)↑	京都ノートルダム女子大学	私	4.6
5 (30)↑	帝塚山学院大学	私	3.9	5 (15)↑	立命館大学	私	5.1	5 (143)↑	大阪大谷大学	私	4.4
5 (67)↑	桃山学院大学	私	3.9	6 (28)↑	大阪府立大学	公	4.4	6 (157)↑	大阪芸術大学	私	4.2
7 (51)↑	上智大学	私	3.7	7 (24)↑	上智大学	私	4.3	7 (93)↑	桃山学院大学	私	4.0
8 (12)↑	同志社大学	私	3.6	8 (28)↑	同志社大学	私	4.2	8 (18)↑	甲南大学	私	3.9
8 (44)↑	立命館大学	私	3.6	8 (137)↑	一橋大学	国	4.2	9 (2)↓	奈良女子大学	国	3.8
10 (89)↑	早稲田大学	私	3.5	10 (184)↑	京都造形芸術大学	私	4.0	10 (29)↑	帝塚山学院大学	私	3.7
11 (89)↑	大阪芸術大学	私	3.2	10 (67)↑	帝塚山学院大学	私	4.0	11 (22)↑	関西学院大学	私	3.5
11 (55)↑	東京大学	国	3.2	12 (35)↑	桃山学院大学	私	3.8	11 (18)↑	京都大学	国	3.5
13 (155)↑	大阪教育大学	国	3.1	13 (51)↑	大阪大学	国	3.7	13 (36)↑	追手門学院大学	私	3.3
14 (89)↑	大阪大学	国	3.0	13 (43)↑	神戸大学	国	3.7	13 (157)↑	大阪女子学院大学	私	3.3
14 (3)↓	甲南大学	私	3.0	13 (35)↑	早稲田大学	私	3.7	13 (157)↑	京都外国語大学	私	3.3
								13 (10)↓	龍谷大学	私	3.3
								13 (157)↑	早稲田大学	私	3.3

■ 親しみやすい

全属性で1位は近畿大学、特に女子で高い得票率。2位以下はスコアの差が小さく昨年から順位変動が大きい

順位	全体	区分	%	順位	男子	区分	%	順位	女子	区分	%
1 (1)↓	近畿大学	私	13.7	1 (1)↓	近畿大学	私	9.9	1 (1)↓	近畿大学	私	18.0
2 (6)↑	龍谷大学	私	7.4	2 (12)↑	東京大学	国	9.3	2 (15)↑	関西学院大学	私	10.4
3 (3)↓	関西大学	私	7.2	2 (17)↑	立命館大学	私	9.3	3 (9)↓	関西大学	私	8.5
4 (16)↑	関西学院大学	私	6.7	4 (7)↑	龍谷大学	私	9.2	4 (25)↑	梅花女子大学	私	6.6
5 (8)↑	立命館大学	私	6.5	5 (5)↓	京都大学	国	8.1	5 (59)↑	武庫川女子大学	私	6.4
6 (4)↓	京都大学	国	6.4	6 (9)↑	同志社大学	私	7.9	6 (15)↑	大阪教育大学	国	6.1
7 (18)↑	大阪大学	国	6.2	7 (9)↑	大阪大学	国	6.9	7 (17)↑	大阪市立大学	公	5.6
8											

関西 分野別志願度ランキング 21分野

●全体傾向

21分野中1位となった分野数を見てみると、関西大学が10分野で1位と圧倒的(図表11)。続いて3分野で大阪大学と神戸大学、1分野で大阪教育大学、大阪市立大学、関西外国語大学、近畿大学、森ノ宮医療大学という結果となった。複数の幅広い学部を持ち、志願度1

位の関西大学が分野別志願度においても高校生からの支持の強さを見せた。

●人文社会系

『外国語』で関西外国語大学、『教育・保育』で大阪教育大学といった、専門分野に強い大学がトップとなった。

その他分野においては、関西大学が全て1位で、人文社会系において圧倒

的な強さを見せた。

●理工農系・医療系

東海と同じく、国公立の人気の高いが、私立では『生物・農・獣医・林産・水産』で近大マグロでも知られる近畿大学が1位、『看護・医療・保健・衛生』では、医療系学科を7学科有する森ノ宮医療大学が2年連続1位となった。

図表 11 分野別志願度ランキング/関西

■文化・地理・歴史 (N=576) 1位は関西大学、2位は近畿大学

順位	大学名	区分	%
1 (1)	関西大学	私	19.5
2 (3)	↑ 近畿大学	私	15.2
3 (2)	↓ 同志社大学	私	11.7
4 (5)	↑ 関西学院大学	私	11.1
5 (4)	↓ 立命館大学	私	10.8
6 (6)	- 龍谷大学	私	9.9
7 (9)	↑ 大阪市立大学	公	8.2
8 (10)	↑ 神戸大学	国	7.5
9 (7)	↓ 甲南大学	私	6.8
10 (8)	↓ 京都産業大学	私	6.6

■法律・政治 (N=586) 法学部を有する総合大学が上位に並ぶ

順位	大学名	区分	%
1 (1)	関西大学	私	24.2
2 (2)	- 同志社大学	私	17.6
3 (3)	- 近畿大学	私	16.1
4 (4)	- 関西学院大学	私	14.2
5 (5)	- 立命館大学	私	13.7
6 (8)	↑ 大阪市立大学	公	12.0
7 (8)	↑ 神戸大学	国	10.4
8 (7)	↓ 大阪大学	国	8.9
9 (6)	↓ 龍谷大学	私	8.6
10 (10)	- 甲南大学	私	7.5

■経済・経営・商 (N=1331) 1位は関西大学、2位は近畿大学と昨年と同じ

順位	大学名	区分	%
1 (1)	関西大学	私	22.6
2 (2)	- 近畿大学	私	17.1
3 (3)	- 同志社大学	私	14.0
4 (4)	- 関西学院大学	私	13.6
5 (5)	- 立命館大学	私	12.8
6 (6)	- 龍谷大学	私	10.1
7 (7)	- 大阪市立大学	公	9.5
8 (8)	- 甲南大学	私	8.2
9 (9)	- 神戸大学	国	7.8
10 (12)	↑ 大阪経済大学	私	6.3

■社会 (N=747) 関西大学が1位。2位以下と大差をつけた

順位	大学名	区分	%
1 (1)	関西大学	私	29.3
2 (2)	- 近畿大学	私	17.0
3 (3)	- 関西学院大学	私	15.8
4 (4)	- 同志社大学	私	15.4
5 (5)	- 立命館大学	私	13.9
6 (6)	- 龍谷大学	私	12.2
7 (7)	- 甲南大学	私	9.5
8 (9)	↑ 京都産業大学	私	7.9
9 (8)	↓ 大阪市立大学	公	7.5
10 (10)	- 神戸大学	国	6.7

■情報 (N=344) 総合情報学部を有する関西大学が1位

順位	大学名	区分	%
1 (1)	関西大学	私	23.1
2 (2)	- 近畿大学	私	16.1
3 (5)	↑ 同志社大学	私	12.0
4 (8)	↑ 関西学院大学	私	11.7
5 (11)	↑ 神戸大学	国	8.5
5 (3)	↓ 立命館大学	私	8.5
7 (6)	↓ 大阪市立大学	公	8.2
8 (9)	↑ 大阪大学	国	7.3
8 (17)	↑ 甲南大学	私	7.3
10 (13)	↑ 大阪府立大学	公	6.4

■観光・コミュニケーション・メディア (N=444) 観光学部有する和歌山大学が国立で唯一ランクイン

順位	大学名	区分	%
1 (1)	関西大学	私	20.4
2 (3)	↑ 関西学院大学	私	14.1
3 (2)	↓ 近畿大学	私	12.8
4 (6)	↑ 同志社大学	私	12.1
5 (7)	↑ 龍谷大学	私	11.4
6 (5)	↓ 関西外国語大学	私	9.2
7 (4)	↓ 立命館大学	私	9.0
8 (8)	- 京都産業大学	私	7.6
9 (10)	↑ 甲南大学	私	6.3
10 (11)	↑ 和歌山大学	国	5.8

■国際関係・国際文化 (N=677) 1位は関西大学、2位は関西学院大学

順位	大学名	区分	%
1 (2)	↑ 関西大学	私	20.9
2 (5)	↑ 関西学院大学	私	18.5
3 (1)	↓ 関西外国語大学	私	17.8
4 (3)	↓ 同志社大学	私	16.5
5 (4)	↓ 近畿大学	私	13.7
6 (6)	- 立命館大学	私	11.2
7 (7)	- 龍谷大学	私	9.4
8 (13)	↑ 神戸市外国語大学	公	7.1
9 (10)	↑ 京都産業大学	私	6.5
10 (9)	↓ 神戸大学	国	6.0

■外国語 (N=700) 外国語大学が多く並ぶ

順位	大学名	区分	%
1 (2)	↑ 関西外国語大学	私	21.9
2 (1)	↓ 関西大学	私	20.2
3 (4)	↑ 同志社大学	私	16.0
4 (5)	↑ 関西学院大学	私	15.9
5 (3)	↓ 近畿大学	私	12.1
6 (6)	- 立命館大学	私	10.6
7 (8)	↑ 龍谷大学	私	8.1
8 (10)	↑ 神戸市外国語大学	公	7.4
9 (12)	↑ 大阪大学	国	7.3
10 (7)	↓ 京都外国語大学	私	6.3

■文学 (N=374) 1位は関西大学、2位は近畿大学と昨年と同じ

順位	大学名	区分	%
1 (1)	関西大学	私	24.3
2 (2)	- 近畿大学	私	15.8
3 (3)	- 関西学院大学	私	12.8
4 (5)	↑ 立命館大学	私	12.6
5 (4)	↓ 同志社大学	私	11.8
6 (6)	- 龍谷大学	私	11.2
7 (8)	↑ 大阪市立大学	公	8.5
8 (7)	↓ 甲南大学	私	6.6
9 (9)	- 大阪大学	国	6.1
10 (10)	- 神戸大学	国	5.6

※分野別の割合(%)は、小数点第2位を四捨五入し、同一%を同一順位で表記 ※括弧内は昨年順位 ※同一順位は50音順で表記 ※順位 「↑」昨年順位よりアップ、「↓」昨年順位よりダウン、「-」順位変動なし ※区分の略称 国/国立 公/公立 私/私立

■人間・心理 (N=651) 人間健康学部を有する関西大学1位

順位	大学名	区分	%
1 (1)	関西大学	私	18.3
2 (2)	- 近畿大学	私	13.1
3 (4)	↑ 立命館大学	私	12.0
4 (3)	↓ 同志社大学	私	10.8
5 (5)	- 関西学院大学	私	10.6
6 (8)	↑ 龍谷大学	私	8.4
7 (7)	- 神戸大学	国	6.1
8 (6)	↓ 大阪市立大学	公	5.4
9 (11)	↑ 追手門学院大学	私	4.8
9 (13)	↑ 京都産業大学	私	4.8
9 (9)	- 甲南大学	私	4.8

■理学 (N=383) 1位は神戸大学、国公立大学が多く並ぶ

順位	大学名	区分	%
1 (5)	↑ 神戸大学	国	18.4
2 (2)	- 大阪大学	国	17.3
3 (4)	↑ 近畿大学	私	14.5
4 (1)	↓ 大阪市立大学	公	13.9
5 (2)	↓ 関西大学	私	12.8
6 (6)	- 大阪府立大学	公	10.5
7 (11)	↑ 関西学院大学	私	8.1
8 (7)	↓ 京都大学	国	7.9
9 (9)	- 立命館大学	私	7.6
10 (8)	↓ 大阪教育大学	国	5.2

■工学(エネルギー) (N=294) 1位は大阪大学、トップ3は国公立大学

順位	大学名	区分	%
1 (1)	- 大阪大学	国	18.5
2 (3)	↑ 大阪市立大学	公	18.2
2 (2)	- 神戸大学	国	18.2
4 (4)	- 関西大学	私	14.7
5 (4)	↓ 近畿大学	私	14.0
6 (6)	- 大阪府立大学	公	11.0
7 (12)	↑ 関西学院大学	私	9.6
8 (9)	↑ 同志社大学	私	9.3
9 (10)	↑ 立命館大学	私	9.2
10 (7)	↓ 京都大学	国	7.9

■工学(機械) (N=397) 1位は神戸大学、2位は大阪大学

順位	大学名	区分	%
1 (1)	神戸大学	国	19.0
2 (3)	↑ 大阪大学	国	18.8
3 (5)	↑ 大阪市立大学	公	17.8
4 (1)	↓ 関西大学	私	15.5
5 (4)	↓ 近畿大学	私	13.7
6 (10)	↑ 立命館大学	私	9.6
7 (7)	- 大阪府立大学	公	9.4
7 (13)	↑ 関西学院大学	私	9.4
9 (6)	↓ 大阪工業大学	私	8.6
9 (12)	↑ 同志社大学	私	8.6

■工学(電気・電子・情報) (N=546) 1位は大阪大学、2位は神戸大学

順位	大学名	区分	%
1 (1)	- 大阪大学	国	19.0
2 (2)	- 神戸大学	国	18.8
3 (5)	↑ 大阪市立大学	公	16.6
4 (3)	↓ 関西大学	私	14.0
5 (3)	↓ 近畿大学	私	11.6
6 (7)	↑ 大阪府立大学	公	9.8
7 (10)	↑ 立命館大学	私	9.6
8 (6)	↓ 大阪工業大学	私	8.9
9 (15)	↑ 関西学院大学	私	8.5
10 (8)	↓ 京都大学	国	7.4

■工学(建築・土木) (N=349) 専門分野に強い大学が複数ランクイン

順位	大学名	区分	%
1 (3)	↑ 大阪市立大学	公	17.6
2 (4)	↑ 神戸大学	国	16.7
3 (5)	↑ 大阪大学	国	13.0
3 (1)	↓ 近畿大学	私	13.0
5 (6)	↑ 大阪工業大学	私	12.7
5 (2)	↓ 関西大学	私	12.7
7 (10)	↑ 立命館大学	私	10.7
8 (21)	↑ 関西学院大学	私	9.2
9 (7)	↓ 京都工芸繊維大学	国	8.9
10 (8)	↓ 京都大学	国	6.9
10 (11)	↑ 同志社大学	私	6.9

■医学・歯学 (N=259) 医科大学も複数ランクインしている

順位	大学名	区分	%
1 (2)	↑ 神戸大学	国	19.7
2 (1)	↓ 大阪大学	国	18.9
3 (3)	- 大阪市立大学	公	14.7
4 (4)	- 京都大学	国	9.7
5 (12)	↑ 近畿大学	私	8.5
6 (7)	↑ 大阪府立大学	公	5.8
6 (10)	↑ 奈良県立医科大学	公	5.8
8 (5)	↓ 京都府立医科大学	公	5.0
9 (24)	↑ 東京大学	国	4.3
10 (6)	↓ 滋賀医科大学	国	4.2

■薬学 (N=273) 薬学部有する大学と薬科大学がランクイン

順位	大学名	区分	%
1 (3)	↑ 大阪大学	国	20.2
2 (4)	↑ 神戸大学	国	14.3
3 (1)	↓ 大阪薬科大学	私	12.8
4 (7)	↑ 大阪市立大学	公	11.0
5 (5)	- 近畿大学	私	10.7
5 (13)	↑ 立命館大学	私	10.7
7 (7)	- 大阪府立大学	公	9.5
7 (2)	↓ 京都薬科大学	私	9.5
9 (6)	↓ 京都大学	国	7.0
10 (17)	↑ 和歌山県立医科大学	公	6.2

■体育・スポーツ (N=474) 該当分野に強い専門大学が複数ランクイン

順位	大学名	区分	%
1 (2)	↑ 関西大学	私	17.6
2 (3)	↑ 近畿大学	私	11.5
3 (4)	↑ 立命館大学	私	11.0
4 (1)	↓ 大阪体育大学	私	10.0
5 (5)	- 同志社大学	私	7.6
5 (7)	↑ 龍谷大学	私	7.6
7 (10)	↑ 京都産業大学	私	7.2
8 (6)	↓ 関西学院大学	私	5.1
9 (16)	↑ 京都橘大学	私	4.0
10 (18)	↑ 大阪経済大学	私	3.8
10 (15)	↑ 甲南大学	私	3.8
10 (12)	↑ 神戸大学	国	3.8
10 (9)	↓ びわこ成蹊スポーツ大学	私	3.8

■教育・保育 (N=718) 大阪教育大学が2年連続1位

順位	大学名	区分	%
1 (1)	- 大阪教育大学	国	15.6
2 (2)	- 関西大学	私	12.0
3 (3)	- 関西学院大学	私	11.1
4 (3)	↓ 近畿大学	私	6.6
5 (5)	- 京都教育大学	国	6.0
5 (7)	↑ 立命館大学	私	6.0
7 (12)	↑ 佛教大学	私	5.6
8 (7)	↓ 同志社大学	私	5.4
9 (19)	↑ 神戸大学	国	5.2
9 (6)	↓ 龍谷大学	私	5.2

■生物・農・獣医・林産・水産 (N=351) 農学部を有する近畿大学が1位

順位	大学名	区分	%
1 (3)	↑ 近畿大学	私	16.0
2 (2)	- 神戸大学	国	12.8
3 (8)	↑ 関西大学	私	11.4
4 (1)	↓ 大阪府立大学	公	10.8
5 (4)	↓ 大阪市立大学	公	9.4
6 (12)	↑ 立命館大学	私	8.9
7 (5)	↓ 大阪大学	国	8.0
8 (9)	↑ 摂南大学	私	6.8
9 (6)	↓ 龍谷大学	私	6.2
10 (13)	↑ 関西学院大学	私	6.0

■看護・医療・保健・衛生 (N=799) 森ノ宮医療大学が1位。医療系大学が並ぶ

順位	大学名	区分	%
1 (1)	- 森ノ宮医療大学	私	11.3
2 (4)	↑ 大阪府立大学	公	6.8
3 (2)	↓ 京都橘大学	私	6.7
4 (3)	↓ 兵庫医療大学	私	6.2
5 (9)	↑ 神戸大学	国	5.6
6 (12)	↑ 関西医療大学	私	5.0
7 (7)	- 兵庫県立大学	公	4.7
8 (11)	↑ 大阪市立大学	公	4.4
9 (12)	↑ 佛教大学	私	4.2
10 (15)	↑ 大阪大学	国	4.1

第2章

高校生はどのような“軸”で大学を見ているのか

——イメージ項目から大学ポジショニングを分析する

本章では、第1章で報告した学校イメージ項目(図表4、7、10)を利用して、高校生が各大学に対してどのようなイメージを持っているのか、

大学間の特徴・違いを見ていきたい。分析には、統計分析の中の一手法である「コレスポネンス分析」を用い、『大学間のイメージ相関関係を示

す』イメージポジショニングマップを作成し、検証してみたい。分析対象とした学校イメージ50項目についてはP.55を参照頂きたい。

イメージポジショニングマップが示すもの

コレスポネンス分析とは、第1章で報告したイメージ項目調査結果で得られたイメージスコア(例えば、青山学院大学「校風や雰囲気が良い」24.9%等)をもとに計算を行う。

具体的には、行に学校名を、列にイメージ項目をおき、大学のイメージスコアが記入されたマトリクス・データをもとにして、「各イメージの近さ」を計算する。いくつかの大学で「専門分野を深く学べる」「のんびり」「個性的な」というイメージが相対的に高いため、この3つのイメージは近いと判断される。同時に、「学生の学力が高い」「周囲の人からの評判が良い」「自慢できそう」といったイメージ項目は相対的に低いと判断され、やはり同様に近いイメージ同士であると判断される。こうして、それぞれの近さ・遠さのスコアを算出した結果が軸1となる。

一方で、別のいくつかの大学について、「上品な」「おしゃれな」「のんびり」のスコアが相対的に高く、「専門分野を深く学べる」「資格取得に有利である」「就職に有利である」のスコアが相対的に低いと判断され、軸1と同様に

出した結果が軸2である。仮に軸1、軸2共にスコアが高いイメージ項目があれば、軸1を優先して考える。

こうした計算により、軸3、軸4…と無数に存在する軸の中から、全体を通してイメージ項目と対象とした学校それぞれの近さ・遠さを最も分けられる軸を軸1(最も寄与率*が高い)、次に説明力の高い軸を軸2(2番目に寄与率が高い)と考え設定する。

このようにイメージの相反する関係をもとに設計した軸1を横軸、軸2を縦軸にとると(図表12)、各イメージ項目の近さを算出したスコアから、そのまま各イメージがプロットされる。既に算出してある各大学のイメージ・スコアに、各イメージ項目の近さと算出したスコアをもとに重みをつけて各大学の軸1、軸2における得点を算出する。その得点をプロットしたものが、イメージポジショニングマップである。なお、軸1と軸2の寄与率を足した累積寄与率が1に近づくほど、このイメージポジショニングマップが元のデータの全体を反映していると考えられる。

イメージポジショニングマップで

は、近い位置にある学校群ほど、近いイメージ(群)を持たれていると考える。その際に注意が必要なのは、イメージの強弱自体はマップに反映されていないということである。例えば、マップ中心部にプロットされた大学群は、マップ中央にあるからとい

てその大学に特徴がないというわけではない。つまり、①全てのイメージ項目がどれも高いスコアだったため、偏りがなく結果として中央にプロットされた、もしくは②全てのイメージ項目のスコアが低かった、のどちらかだと推測され、実際のスコアを確認する必要がある。

反対に、マップの端の方にプロットされていれば、横軸または縦軸の相反項目のスコアが高いことを意味しているからといって、特徴が際立っているとは限らない。1つのイメージだけかろうじて持たれており、その他のイメージは全くないという場合、どの学校にも似ていないために、結果として

極端に偏るケースがある。

また、軸1、軸2のゼロを起点にABCDの4つのエリアで、イメージをグルーピングをする見方もできる。A「専門性・独自性があり、おしゃれでキャンパスライフが充実」、C「ブランド性があり、資格取得や就職に有利」と思われているグループといった具合である。

繰り返しとなるが、マップはイメージの強弱自体は反映されないため、高校生が大学を見ている基準を分かりやすく提示するものである。

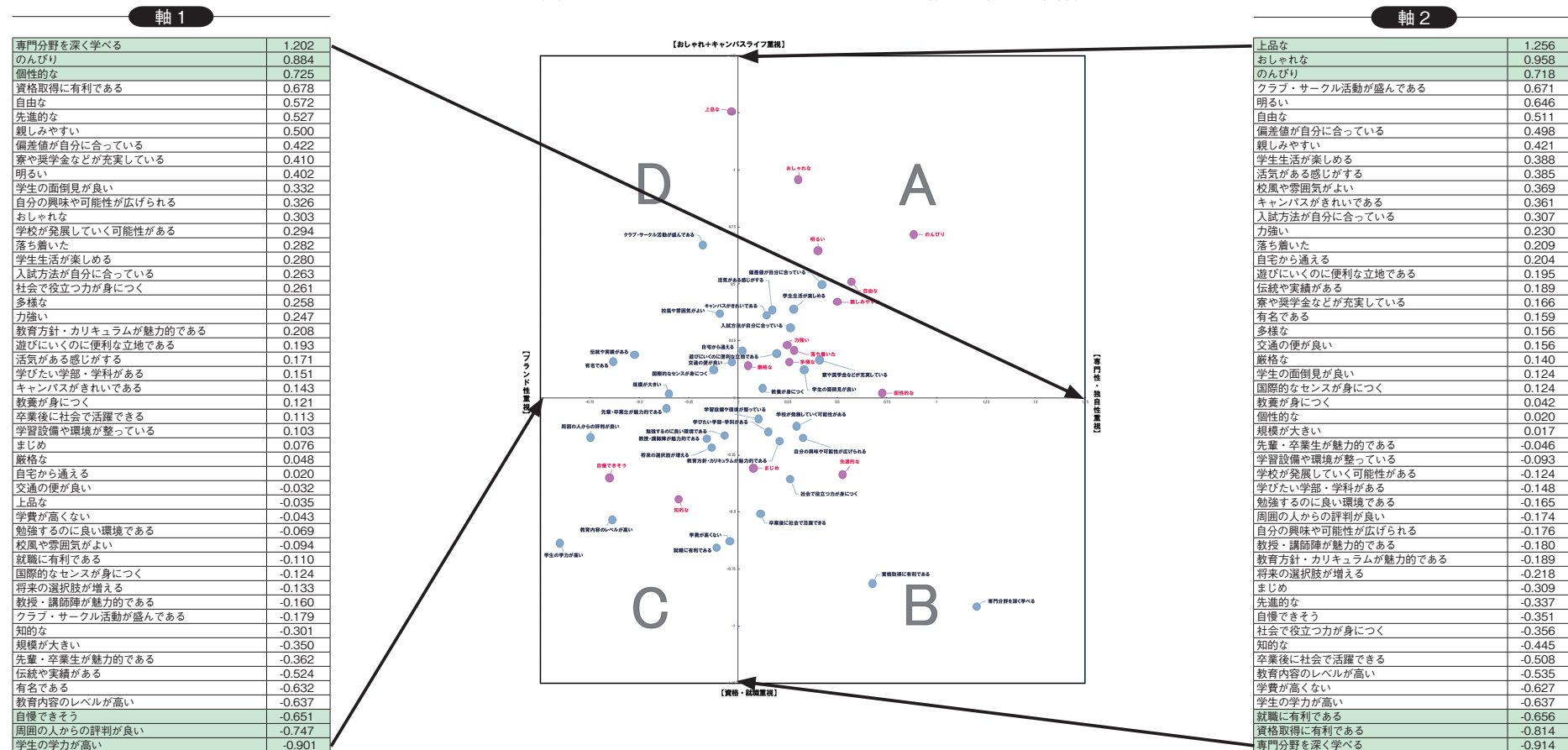
その基準は、例えば理工系グループと女子大グループとでは、かなり異なることが予想され、それぞれのイメージポジショニングマップの横軸、縦軸

のもとになる相反項目も全く違ったものになると考えられる。

イメージポジショニングマップがどのようなことを示しているかお分かり頂いたところで、次ページからイメージ調査を行った、関東、東海、関西の3エリア内に所在する全ての大学と特徴あるいくつかの分野での志願度の高い大学に対して、高校生がどのようなイメージを持っているのか、学校イメージ50項目(「機能的価値(35項目)」「感性的価値(15項目)」項目詳細はP.55)のイメージポジショニングマップを作成してみた。

*寄与率とは、その軸だけで元のデータの何割を説明することができるかを表した数字

図表12 イメージポジショニングマップと軸1、軸2の関係



Part1: 関東・東海・関西エリア×全大学 イメージポジショニングマップ

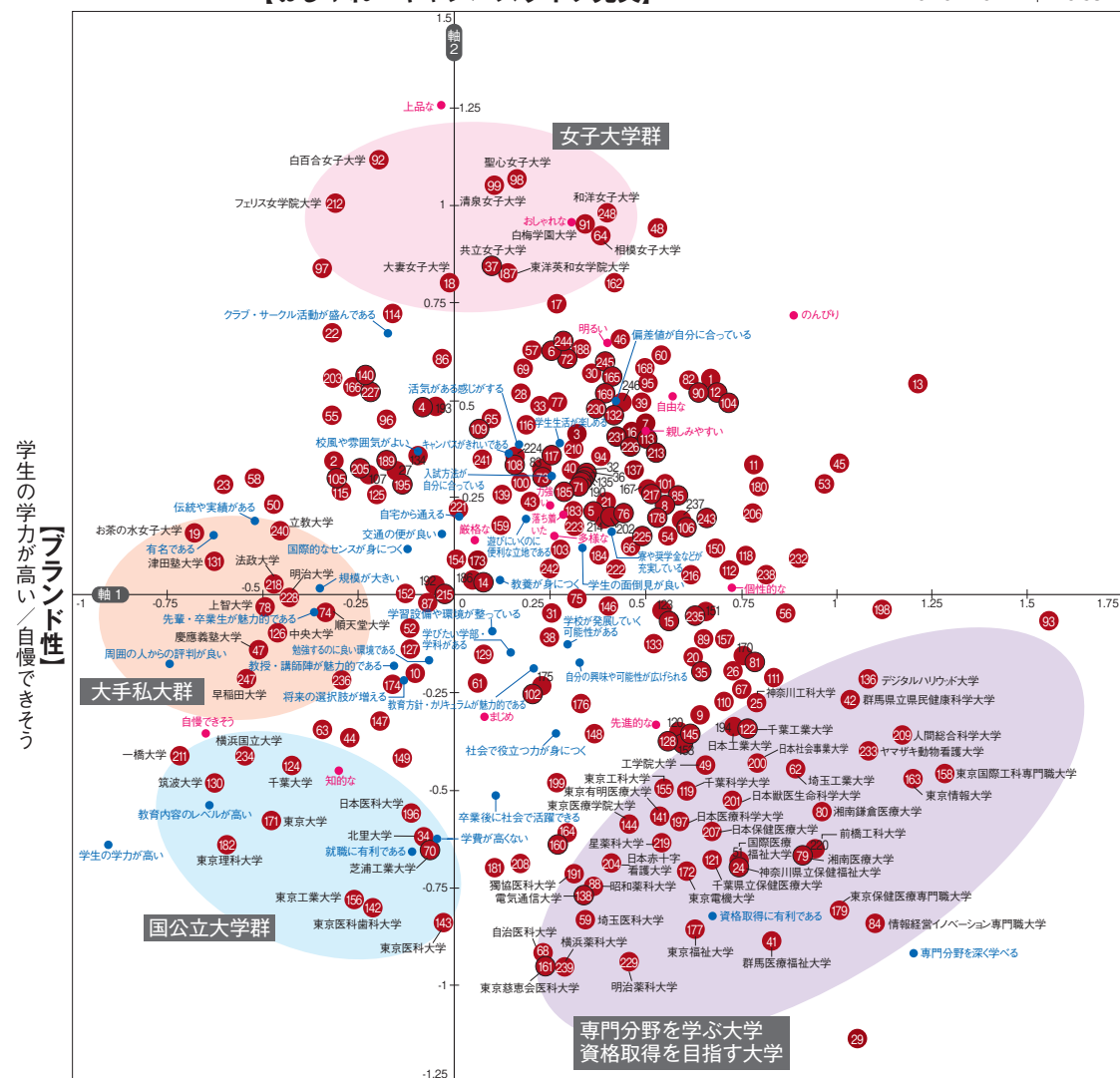
関東

基準① 専門性・独自性 ⇔ ブランド性

基準② おしゃれ・キャンパスライフ充実 ⇔ 資格・就職重視

寄与率		累積寄与率
軸1	軸2	
0.20	0.17	0.38

クラブ・サークル活動が盛んである／上品な・おしゃれな
【おしゃれ・キャンパスライフ充実】



専門分野を深く学べる／のんびり・個性的な
【専門性・独自性】

【資格・就職重視】

資格取得に有利である・就職に有利である／知的な

軸1 (基準1)			軸2 (基準2)		
専門分野を深く学べる	1.202	教養が身につく	0.121	上品な	1.256
のんびり	0.884	卒業後に社会で活躍できる	0.113	おしゃれな	0.958
個性的な	0.725	学習設備や環境が整っている	0.103	のんびり	0.718
資格取得に有利である	0.678	まじめ	0.076	クラブ・サークル活動が盛んである	0.671
自由な	0.572	厳格な	0.048	明るい	0.646
先進的な	0.527	自宅から通える	0.020	自由な	0.511
親しみやすい	0.500	交通の便が良い	-0.032	偏差値が自分に合っている	0.498
偏差値が自分に合っている	0.422	上品な	-0.035	親しみやすい	0.421
寮や奨学金などが充実している	0.410	学費が高くない	-0.043	学生生活が楽しめる	0.388
明るい	0.402	勉強するのに良い環境である	-0.069	活気がある感じがする	0.385
学生の面倒見が良い	0.332	校風や雰囲気が良い	-0.094	校風や雰囲気がよい	0.369
自分の興味や可能性が広げられる	0.326	就職に有利である	-0.110	キャンパスがきれいである	0.361
おしゃれな	0.303	国際的なセンスが身につく	-0.124	入試方法が自分に合っている	0.307
学校が発展していく可能性がある	0.294	将来の選択肢が増える	-0.133	力強い	0.230
落ち着いた	0.282	教授・講師陣が魅力的である	-0.160	落ち着いた	0.209
学生生活が楽しめる	0.280	クラブ・サークル活動が盛んである	-0.179	自宅から通える	0.204
入試方法が自分に合っている	0.263	知的な	-0.301	遊びにくいのに便利な立地である	0.195
社会で役立つ力が身につく	0.261	規模が大きい	-0.350	伝統や実績がある	0.189
多様な	0.258	先輩・卒業生が魅力的である	-0.362	寮や奨学金などが充実している	0.166
力強い	0.247	伝統や実績がある	-0.524	有名である	0.159
教育方針・カリキュラムが魅力的である	0.208	有名である	-0.632	多様な	0.156
遊びにくいのに便利な立地である	0.193	教育内容のレベルが高い	-0.637	交通の便が良い	0.140
活気がある感じがする	0.171	自慢できそう	-0.651	厳格な	0.140
学びたい学部・学科がある	0.151	周囲の人からの評判が良い	-0.747	学生の面倒見が良い	0.124
キャンパスがきれいである	0.143	学生の学力が高い	-0.901	国際的なセンスが身につく	0.124
				専門分野を深く学べる	-0.914

<関東エリア全大学一覧>

1 愛国学院大学	84 情報経営イノベーション専門職大学
2 青山学院大学	85 昭和音楽大学
3 麻布大学	86 昭和女子大学
4 亜細亜大学	87 昭和大学
5 足利大学	88 昭和薬科大学
6 跡見学園女子大学	89 女子栄養大学
7 育英大学	90 女子美術大学
8 茨城キリスト教大学	91 白梅学園大学
9 茨城県立医療大学	92 白百合女子大学
10 茨城大学	93 杉野服飾大学
11 植草学園大学	94 駿河台大学
12 上野学園大学	95 聖学院大学
13 宇都宮共和大学	96 成蹊大学
14 宇都宮大学	97 成城大学
15 浦和大学	98 聖心女子大学
16 江戸川大学	99 清泉女子大学
17 桜美林大学	100 聖徳大学
18 大妻女子大学	101 西武文理大学
19 お茶の水女子大学	102 聖マリアンナ医科大学
20 開智国際大学	103 聖路加国際大学
21 嘉悦大学	104 清和大学
22 学習院女子大学	105 専修大学
23 学習院大学	106 洗足学園音楽大学
24 神奈川県立保健福祉大学	107 創価大学
25 神奈川工科大学	108 大正大学
26 神奈川歯科大学	109 大東文化大学
27 神奈川大学	110 高崎経済大学
28 鎌倉女子大学	111 高崎健康福祉大学
29 亀田医療大学	112 高崎商科大学
30 川村学園女子大学	113 高千穂大学
31 神田外語大学	114 宝塚大学
32 関東学院大学	115 拓殖大学
33 関東学園大学	116 玉川大学
34 北里大学	117 多摩大学
35 共愛学園前橋国際大学	118 多摩美術大学
36 共栄大学	119 千葉科学大学
37 共立女子大学	120 千葉経済大学
38 杏林大学	121 千葉県立保健医療大学
39 桐生大学	122 千葉工業大学
40 国立音楽大学	123 千葉商科大学
41 群馬医療福祉大学	124 千葉大学
42 群馬県立県民健康科学大学	125 中央学院大学
43 群馬県立女子大学	126 中央大学
44 群馬大学	127 筑波学院大学
45 群馬バス大学	128 筑波技術大学
46 敬愛大学	129 つくば国際大学
47 慶應義塾大学	130 筑波大学
48 恵泉学園大学	131 津田塾大学
49 工学院大学	132 文芸学院大学
50 國學院大学	133 帝京科学大学
51 国際医療福祉大学	134 帝京大学
52 国際基督教大学	135 帝京平成大学
53 国際ファッション専門職大学	136 デジタルハリウッド大学
54 国際武道大学	137 田園調布学園大学
55 国士舘大学	138 電気通信大学
56 こども教育宝仙大学	139 桐蔭横浜大学
57 駒沢女子大学	140 東海大学
58 駒澤大学	141 東京有明医療大学
59 埼玉医科大学	142 東京医科歯科大学
60 埼玉学園大学	143 東京医科大学
61 埼玉県立大学	144 東京医療学院大学
62 埼玉工業大学	145 東京医療保健大学
63 埼玉大学	146 東京音楽大学
64 相模女子大学	147 東京外国語大学
65 作新学院大学	148 東京海洋大学
66 三育学院大学	149 東京学芸大学
67 産業能率大学	150 東京家政学院大学
68 自治医科大学	151 東京家政大学
69 実践女子大学	152 東京基督教大学
70 芝浦工業大学	153 東京経済大学
71 秀明大学	154 東京芸術大学
72 十文字学園女子大学	155 東京工科大学
73 淑徳大学	156 東京工業大学
74 順天堂大学	157 東京工芸大学
75 松蔭大学	158 東京国際科専門職大学
76 城西国際大学	159 東京国際大学
77 城西大学	160 東京歯科大学
78 上智大学	161 東京慈恵会医科大学
79 湘南医療大学	162 東京純心大学
80 湘南鎌倉医療大学	163 東京情報大学
81 湘南工科大学	164 東京女子医科大学
82 尚美学園大学	165 東京女子体育大学
83 上武大学	166 東京女子大学

167 東京神学大学	177 東京福祉大学
168 東京聖栄大学	178 東京富士大学
169 東京成徳大学	179 東京保健医療専門職大学
170 東京造形大学	180 東京未来大学
171 東京大学	181 東京薬科大学
172 東京電機大学	182 東京理科大学
173 東京都市大学	183 東都大学
174 東京都立大学	184 東邦音楽大学
175 東京農業大学	185 桐朋学園大学
176 東京農工大学	186 東邦大学
177 東京福祉大学	187 東洋英和女学院大学
178 東京富士大学	188 東洋学園大学
179 東京保健医療専門職大学	189 東洋大学
180 東京未来大学	190 常盤大学
181 東京薬科大学	191 獨協医科大学
182 東京理科大学	192 獨協大学
183 東都大学	193 二松学舎大学
184 東邦音楽大学	194 日本工業大学
185 桐朋学園大学	195 日本体育大学
186 東邦大学	196 日本医科大学
187 東洋英和女学院大学	197 日本医療科学大学
188 東洋学園大学	198 日本映画大学
189 東洋大学	199 日本歯科大学
190 常盤大学	200 日本社会事業大学
191 獨協医科大学	201 日本獣医生命科学大学
192 獨協大学	202 日本女子体育大学
193 二松学舎大学	203 日本女子大学
194 日本工業大学	204 日本赤十字看護大学
195 日本体育大学	205 日本大学
196 日本医科大学	206 日本文化大学
197 日本医療科学大学	207 日本保健医療大学
198 日本映画大学	208 中央学院大学
199 日本歯科大学	209 人間総合科学大学
200 日本社会事業大学	210 白鴎大学
201 日本獣医生命科学大学	211 一橋大学
202 日本女子体育大学	212 フェリス学院大学
203 日本女子大学	213 文化学園大学
204 日本赤十字看護大学	214 文京学院大学
205 日本大学	215 文教大学
206 日本文化大学	216 文星芸術大学
207 日本保健医療大学	217 平成国際大学
208 中央学院大学	218 法政大学
209 人間総合科学大学	219 星薬科大学
210 白鴎大学	220 前橋工科大学
211 一橋大学	221 武蔵大学
212 フェリス学院大学	222 武蔵野音楽大学
213 文化学園大学	223 武蔵野学院大学
214 文京学院大学	224 武蔵野大学
215 文教大学	225 武蔵野美術大学
216 文星芸術大学	226 明海大学
217 平成国際大学	227 明治学院大学
218 法政大学	228 明治大学
219 星薬科大学	229 明治薬科大学
220 前橋工科大学	230 明星大学
221 武蔵大学	231 目白大学
222 武蔵野音楽大学	232 ものつくり大学
223 武蔵野学院大学	233 ヤマザキ動物看護大学
224 武蔵野大学	234 横浜国立大学
225 武蔵野美術大学	235 横浜商科大学
226 明海大学	236 横浜市立大学
227 明治学院大学	237 横浜創英大学
228 明治大学	238 横浜美術大学
229 明治薬科大学	239 横浜薬科大学
230 明星大学	240 立教大学
231 目白大学	241 立正大学
232 ものつくり大学	242 流通経済大学
233 ヤマザキ動物看護大学	243 徳寺大学
234 横浜国立大学	244 ルーテル学院大学
235 横浜商科大学	245 麗澤大学
236 横浜市立大学	246 和光大学
237 横浜創英大学	247 早稲田大学
238 横浜美術大学	248 和洋女子大学
239 横浜薬科大学	
240 立教大学	
241 立正大学	
242 流通経済大学	
243 徳寺大学	
244 ルーテル学院大学	
245 麗澤大学	
246 和光大学	
247 早稲田大学	
248 和洋女子大学	

■ 関東エリア 2020年

まず軸を見ると、軸1の右端は【専門性・独自性】、左端が【ブランド性】、一方、軸2の上端は【おしゃれ・キャンパスライフ充実】、下端は【資格・就職重視】となっている。これは、今年回答した関東の高校生の大学を見ている基準は、①専門分野を学べるか、独自性があるか、ブランド性はあるか、②キャンパスライフを楽しめるか、就職・資格取得に有利かということを示している。

個別大学のポジションを見てみる。左下の水色網には、国公立大学が集中している。「教育内容のレベルが高く、知的で、就職に有利で、学費が高くない」イメージと近く、「偏差値が自分に合っていて、のんびり」というイメージからは最も近い群と見える。

その右の紫色網には、医科・歯科・薬科・看護といった医療系大学と工科・工業・科学といった専門分野の学べる単科大学が集中している。「専門分野を深く学べて、資格取得に有利」と最も近いイメージ群である。

中央上に位置するピンク色網には、女子大学が集中している。「上品で、おしゃれ」といった感性的イメージと近い。

最後に、左端のオレンジ色網には、難関私大が多くプロットされる。「有名で、伝統や実績があり、卒業生が魅力的で、周囲からの評判が良い」イメージと近く、「専門分野を学べて、個性的」イメージからは遠い群である。

このほかの大学も、関東エリア全大学一覧の表番号で位置をご覧頂きたい。

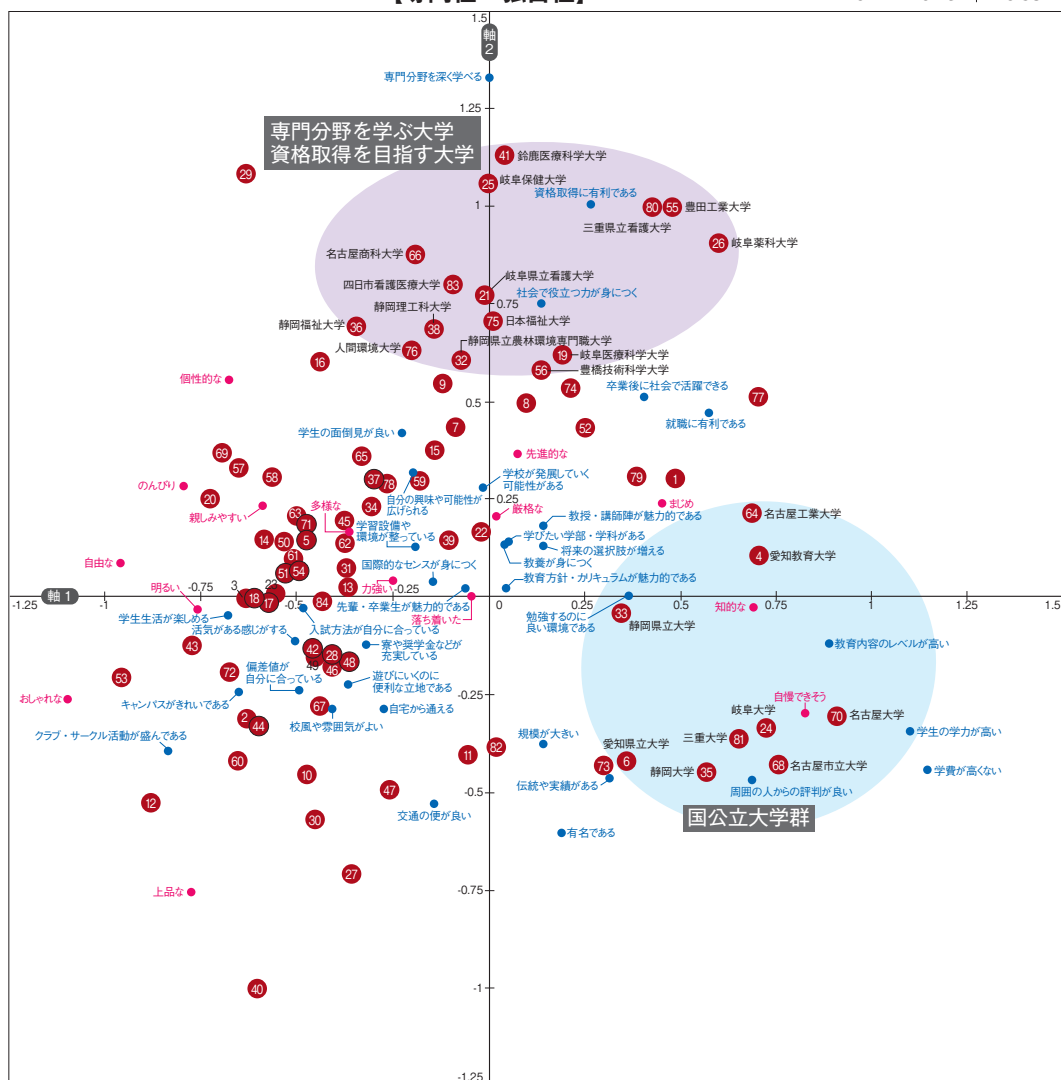
東海

基準① 国公立+ブランド性 ⇔ おしゃれ・キャンパスライフ充実

基準② 専門性・独自性 ⇔ 知名度

専門分野を深く学べる・資格取得に有利である／個性的な
【専門性・独自性】

寄与率
軸1 軸2
0.24 0.15
累積寄与率
0.38



【知名度】
有名である／上品な

軸1 (基準1)			
学費が高くない	1.1425	先輩・卒業生が魅力的である	-0.0637
学生の学力が高い	1.0953	交通の便が良い	-0.1433
教育内容のレベルが高い	0.8869	国際的なセンスが身につく	-0.1501
自慢できそう	0.8242	学習設備や環境が整っている	-0.1858
知的な	0.6919	自分の興味や可能性が広げられる	-0.1976
周囲の人からの評判が良い	0.6877	学生の面倒見が良い	-0.2280
就職に有利である	0.5739	力強い	-0.2490
まじめ	0.4468	自宅から通える	-0.2721
卒業後に社会で活躍できる	0.4063	寮や奨学金などが充実している	-0.3214
勉強するのに良い環境である	0.3667	遊びにくいのに便利な立地である	-0.3636
伝統や実績がある	0.3171	多様な	-0.3660
資格取得に有利である	0.2719	校風や雰囲気が良い	-0.4120
有名である	0.1862	入試方法が自分に合っている	-0.4797
教授・講師陣が魅力的である	0.1419	偏差値が自分に合っている	-0.4929
将来の選択肢が増える	0.1404	活気がある感じがする	-0.5000
規模が大きい	0.1403	親しみやすい	-0.5894
社会で役立つ力が身につく	0.1328	キャンパスがきれいである	-0.6470
先進的な	0.0777	学生生活が楽しめる	-0.6782
学びたい学部・学科がある	0.0505	個性的な	-0.6801
教育方針・カリキュラムが魅力的である	0.0469	明るい	-0.7553
教養が身につく	0.0407	上品な	-0.7763
厳格な	0.0169	のんびり	-0.7985
専門分野を深く学べる	-0.0012	クラブ・サークル活動が盛んである	-0.8356
学校が発展していく可能性がある	-0.0189	自由な	-0.9601
落ち着いた	-0.0444	おしゃれな	-1.0985

軸2 (基準2)			
専門分野を深く学べる	1.3287	勉強するのに良い環境である	0.0053
資格取得に有利である	1.0044	落ち着いた	0.0022
社会で役立つ力が身につく	0.7524	入試方法が自分に合っている	-0.0263
個性的な	0.5552	知的な	-0.0300
卒業後に社会で活躍できる	0.5104	明るい	-0.0384
就職に有利である	0.4730	学生生活が楽しめる	-0.0479
学生の面倒見が良い	0.4181	活気がある感じがする	-0.1141
先進的な	0.3679	教育内容のレベルが高い	-0.1162
自分の興味や可能性が広げられる	0.3054	寮や奨学金などが充実している	-0.1186
のんびり	0.2839	遊びにくいのに便利な立地である	-0.2350
学校が発展していく可能性がある	0.2766	偏差値が自分に合っている	-0.2360
まじめ	0.2376	キャンパスがきれいである	-0.2484
親しみやすい	0.2337	おしゃれな	-0.2635
厳格な	0.2035	校風や雰囲気が良い	-0.2841
教授・講師陣が魅力的である	0.1828	自宅から通える	-0.2856
多様な	0.1646	自慢できそう	-0.2997
学びたい学部・学科がある	0.1430	学生の学力が高い	-0.3431
教養が身につく	0.1368	規模が大きい	-0.3785
将来の選択肢が増える	0.1277	クラブ・サークル活動が盛んである	-0.3926
学費が高くない	0.1263	学費が高くない	-0.4453
自由な	0.0857	伝統や実績がある	-0.4627
力強い	0.0400	周囲の人からの評判が良い	-0.4715
国際的なセンスが身につく	0.0369	交通の便が良い	-0.5302
先輩・卒業生が魅力的である	0.0219	有名である	-0.6037
教育方針・カリキュラムが魅力的である	0.0203	上品な	-0.7571

<東海エリア全大学一覧>

1 愛知医科大学
2 愛知学院大学
3 愛知学泉大学
4 愛知教育大学
5 愛知県立芸術大学
6 愛知工業大学
7 愛知工科大学
8 愛知産業大学
9 愛知淑徳大学
10 愛知大学
11 愛知東邦大学
12 愛知文教大学
13 愛知みずほ大学
14 朝日大学
15 一宮研伸大学
16 桜花学園大学
17 岡崎女子大学
18 岐阜医療科学大学
20 岐阜協立大学
21 岐阜県立看護大学
22 岐阜聖徳学園大学
23 岐阜女子大学
24 岐阜大学
25 岐阜保健大学
26 岐阜薬科大学
27 金城学院大学
28 皇學館大学

29 国際ファッション専門職大学
30 至学館大学
31 静岡英和学院大学
32 静岡県立農林環境専門職大学
33 静岡県立大学
34 静岡産業大学
35 静岡大学
36 静岡福祉大学
37 静岡文化芸術大学
38 静岡理工科大学
39 修文大学
40 椋山女子学園大学
41 鈴鹿医療科学大学
42 鈴鹿大学
43 星城大学
44 聖隷クリストファー大学
45 大同大学
46 中京学院大学
47 中京大学
48 中部学院大学
49 中部大学
50 東海学院大学
51 東海学園大学
52 東京女子医科大学
53 同朋大学
54 常葉大学
55 豊田工業大学
56 豊橋技術科学大学

57 豊橋創造大学
58 名古屋音楽大学
59 名古屋外国語大学
60 名古屋学院大学
61 名古屋学芸大学
62 名古屋経済大学
63 名古屋芸術大学
64 名古屋工業大学
65 名古屋産業大学
66 名古屋商科大学
67 名古屋女子大学
68 名古屋市立大学
69 名古屋造形大学
70 名古屋大学
71 名古屋文理大学
72 名古屋柳城女子大学
73 南山大学
74 日本赤十字豊田看護大学
75 日本福祉大学
76 人間環境大学
77 浜松医科大学
78 浜松学院大学
79 藤田医科大学
80 三重県立看護大学
81 三重大学
82 名城大学
83 四日市看護医療大学
84 四日市大学

東海エリア 2020年

続いて、東海エリアのマップを見つめる。東海エリアの軸1は【国公立+ブランド性】と【おしゃれ・キャンパスライフ充実】、一方、軸2は【専門性・独自性】と【知名度】となっている。東海の高校生は、①国公立大学でブランド性はあるか、キャンパスライフを楽しめるか、②専門分野を学べるか、独自性があるか、有名であるかを基準に大学を見ているようだ。

エリアの比較観点から見ると、関東エリアとは軸が異なり、国公立基準という東海エリアの特徴が分かり

やすく表れている。

個別大学のポジションを見てみる。右下の水色網には、国公立大学が集中している。「教育内容のレベルが高く学費が高くない、知的で、周囲からの評判が良く、自慢できそう」というイメージで、「偏差値が自分と合っている」というイメージからは最も遠い群といえる。

次に、上中央の紫色網には薬科・看護・医療科学・保健といった医療系大学と理工・工業・農林・環境等の単科大学・専門職大学が集中している。「専門分野を深く学べて、資格取得に有利。社会で役立つ力が身につく」

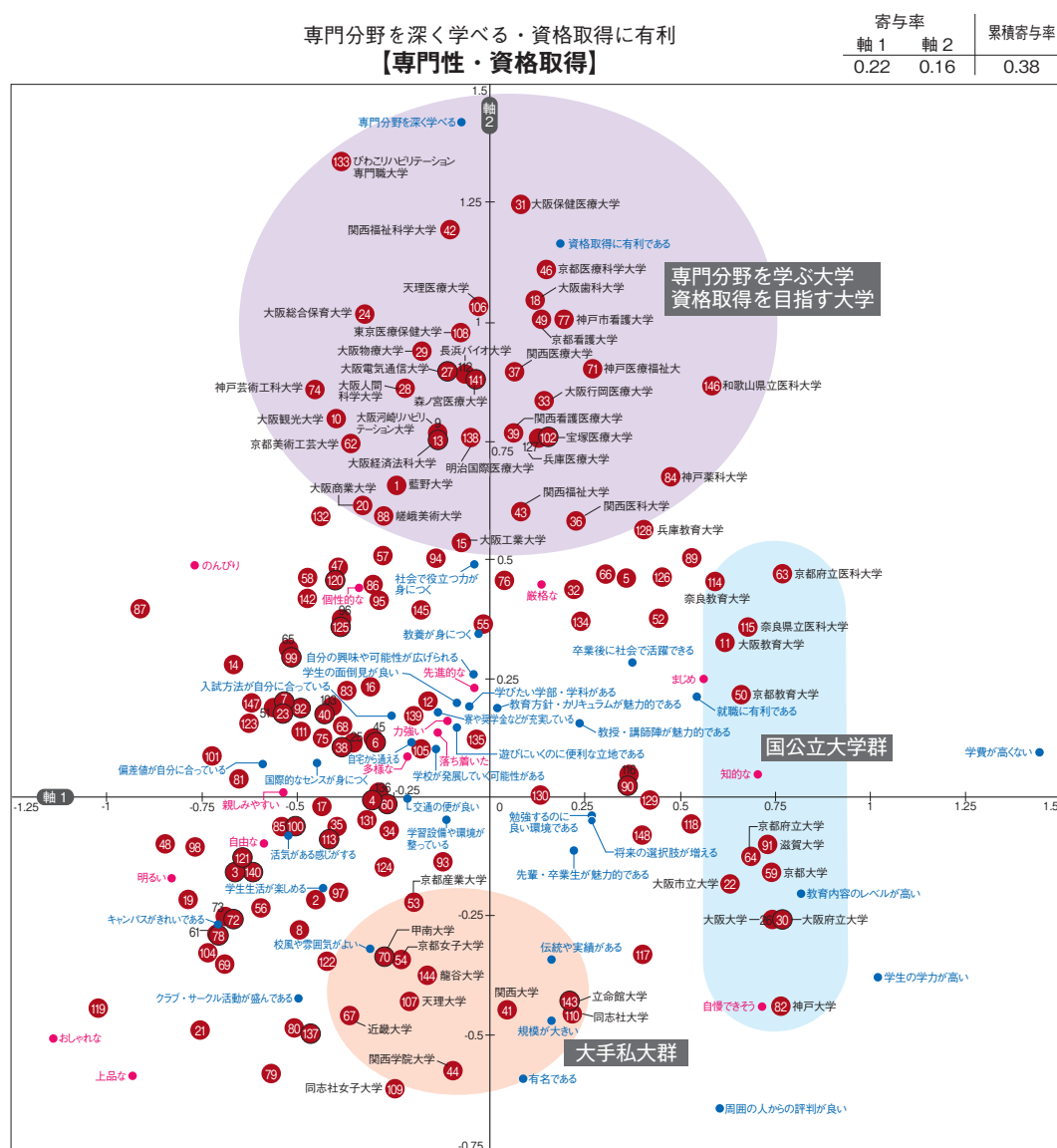
イメージ群で、「有名である、規模が大きい」といった大手校イメージから遠い位置にいる群でもある。

なお、多くの私立大学は左側中央から下にかけて分布している。これは、「専門分野を学べる、資格取得に有利」というより、「おしゃれでクラブサークル活動が盛んで、学生生活を楽しみたい」といった、キャンパスライフ充実イメージに近い。また中央付近により集中していることから、①全てのイメージ項目のスコアが高い、②全てのイメージ項目のスコアが低い大学が混在していると考えられる。

関西

基準① 国公立+ブランド性 ⇔ おしゃれ・キャンパスライフ充実

基準② 専門性・資格取得 ⇔ 評判・知名度



【評判・知名度】

周囲の人からの評判が良い・有名である／上品な

軸1 (基準1)			軸2 (基準2)				
学費が高くない	1.442	学生の面倒見が良い	-0.084	専門分野を深く学べる	1.421	国際的なセンスが身につく	0.070
学生の学力が高い	1.017	遊びにくいのに便利な立地である	-0.087	資格取得に有利である	1.164	偏差値が自分に合っている	0.069
教育内容のレベルが高い	0.815	力強い	-0.109	社会で役立つ力が身につく	0.492	知的な	0.048
自慢できそう	0.710	学習設備や環境が整っている	-0.112	のんびり	0.490	親しみやすい	0.009
知的な	0.707	落ち着いた	-0.134	厳格な	0.447	交通の便が良い	-0.001
周囲の人からの評判が良い	0.601	寮や奨学金などが充実している	-0.135	個性的な	0.443	勉強するのに良い環境である	-0.039
まじめ	0.560	学校が発展していく可能性がある	-0.138	教養が身につく	0.350	学習設備や環境が整っている	-0.047
就職に有利である	0.544	自宅から通える	-0.194	卒業後に社会で活躍できる	0.285	将来の選択肢が増える	-0.051
卒業後に社会で活躍できる	0.370	交通の便が良い	-0.214	自分の興味や可能性が広げられる	0.258	活気がある感じがする	-0.081
勉強するのに良い環境である	0.266	多様な	-0.215	まじめ	0.248	自由な	-0.098
将来の選択肢が増える	0.266	入試方法が自分に合っている	-0.256	先進的な	0.227	先輩・卒業生が魅力的である	-0.114
先輩・卒業生が魅力的である	0.220	校風や雰囲気が良い	-0.312	就職に有利である	0.209	明るい	-0.171
教授・講師陣が魅力的である	0.216	個性的な	-0.339	学生の面倒見が良い	0.196	学生生活が楽しめる	-0.192
資格取得に有利である	0.187	学生生活が楽しめる	-0.436	学びたい学部・学科がある	0.190	教育内容のレベルが高い	-0.204
伝統や実績がある	0.164	国際的なセンスが身につく	-0.451	教育方針・カリキュラムが魅力的である	0.187	キャンパスがきれいで	-0.274
規模が大きい	0.163	クラブ・サークル活動が盛んである	-0.501	寮や奨学金などが充実している	0.178	校風や雰囲気がよい	-0.322
厳格な	0.140	活気がある感じがする	-0.522	入試方法が自分に合っている	0.172	伝統や実績がある	-0.343
有名である	0.088	親しみやすい	-0.537	力強い	0.160	学生の学力が高い	-0.381
教育方針・カリキュラムが魅力的である	0.019	自由な	-0.591	教授・講師陣が魅力的である	0.158	クラブ・サークル活動が盛んである	-0.424
教養が身につく	-0.025	偏差値が自分に合っている	-0.593	遊びにくいのに便利な立地である	0.149	自慢できそう	-0.443
社会で役立つ力が身につく	-0.036	キャンパスがきれいで	-0.707	落ち着いた	0.136	規模が大きい	-0.473
先進的な	-0.037	のんびり	-0.770	自宅から通える	0.112	おしゃれな	-0.509
自分の興味や可能性が広げられる	-0.043	明るい	-0.829	学校が発展していく可能性がある	0.101	上品な	-0.586
学びたい学部・学科がある	-0.054	上品な	-0.934	学費が高くない	0.093	有名である	-0.595
専門分野を深く学べる	-0.076	おしゃれな	-1.140	多様な	0.086	周囲の人からの評判が良い	-0.657

<関西エリア全大学一覧>

1 藍野大学	38 関西外国語大学	75 神戸国際大学	112 長浜バイオ大学
2 芦屋大学	39 関西看護医療大学	76 神戸市外国語大学	113 奈良学園大学
3 追手門学院大学	40 関西国際大学	77 神戸市看護大学	114 奈良教育大学
4 大阪青山大学	41 関西大学	78 神戸松蔭女子学院大学	115 奈良県立医科大学
5 大阪医科大学	42 関西福祉科学大学	79 神戸女学院大学	116 奈良県立大学
6 大阪大谷大学	43 関西福祉大学	80 神戸女子大学	117 奈良女子大学
7 大阪音楽大学	44 関西学院大学	81 神戸親和女子大学	118 奈良大学
8 大阪学院大学	45 畿央大学	82 神戸大学	119 梅花女子大学
9 大阪河崎リハビリテーション大学	46 京都医療科学大学	83 神戸常盤大学	120 羽衣国際大学
10 大阪観光大学	47 京都外国語大学	84 神戸薬科大学	121 花園大学
11 大阪教育大学	48 京都華頂大学	85 神戸山手大学	122 阪南大学
12 大阪経済大学	49 京都看護大学	86 高山大学	123 東大阪大学
13 大阪経済法科大学	50 京都教育大学	87 国際ファッション専門職大学	124 姫路大学
14 大阪芸術大学	51 京都光華女子大学	88 嵯峨美術大学	125 姫路獨協大学
15 大阪工業大学	52 京都工芸繊維大学	89 滋賀医科大学	126 兵庫医科大学
16 大阪国際大学	53 京都産業大学	90 滋賀県立大学	127 兵庫医療大学
17 大阪産業大学	54 京都女子大学	91 滋賀大学	128 兵庫教育大学
18 大阪歯科大学	55 京都市立芸術大学	92 四條囃子園大学	129 兵庫医科大学
19 大阪樟蔭女子大学	56 京都精華大学	93 四天王寺大学	130 兵庫大学
20 大阪商業大学	57 京都先端科学大学	94 種智院大学	131 びわこ学院大学
21 大阪女学院大学	58 京都造形芸術大学	95 成安造形大学	132 びわこ成蹊スポーツ大学
22 大阪市立大学	59 京都大学	96 聖泉大学	133 びわこリハビリテーション専門職大学
23 大阪成蹊大学	60 京都橘大学	97 摂南大学	134 福知山公立大学
24 大阪総合保育大学	61 京都ノートルダム女子大学	98 千里金蘭大学	135 佛光大学
25 大阪体育大学	62 京都美術工芸大学	99 相愛大学	136 平安女学院大学
26 大阪大学	63 京都府立医科大学	100 園田学園女子大学	137 武庫川女子大学
27 大阪電気通信大学	64 京都府立大学	101 太成学院大学	138 明治国際医療大学
28 大阪人間科学大学	65 京都文教大学	102 宝塚医療大学	139 桃山学院教育大学
29 大阪府療大学	66 京都薬科大学	103 宝塚大学	140 桃山学院大学
30 大阪府立大学	67 近畿大学	104 帝塚山学院大学	141 森ノ宮医療大学
31 大阪保健医療大学	68 甲子園大学	105 帝塚山大学	142 大和大学
32 大阪薬科大学	69 甲南女子大学	106 天理医療大学	143 立命館大学
33 大阪行岡医療大学	70 甲南大学	107 天理大学	144 龍谷大学
34 大谷大学	71 神戸医療福祉大学	108 東京医療保健大学	145 流通科学大学
35 大手前大学	72 神戸海星女子学院大学	109 同志社女子大学	146 和歌山県立医科大学
36 関西医科大学	73 神戸学院大学	110 同志社大学	147 和歌山信愛大学
37 関西医療大学	74 神戸芸術工科大学	111 常盤会学園大学	148 和歌山大学

■ 関西エリア 2020年

Part 1の最後に、関西エリアを見つめる。関西エリアの軸1は【国公立+ブランド性】と【おしゃれ・キャンパスライフ充実】、一方、軸2は【専門性・資格取得】と【評判・知名度】となっている。関西の高校生は、①ブランド性がある、学費は安い、キャンパスライフを楽しめるか、②専門分野を学べ、資格取得に有利か、有名で評判が良いかを基準に大学を見ているようだ。

エリアの比較観点から見ると、軸1

が国公立基準という東海エリアの特徴と似ており、軸2に【評判】が表れており「周囲からの評判が良い」かどうかの基準が高く出るのは関西の特徴である。

個別大学のポジションを見つめる。右下の水色網には、国公立大学が集中している。「教育内容のレベルが高く、自慢できそう」のイメージ群で、他エリアと同様「偏差値が自分と合っている」からは遠いイメージ群である。

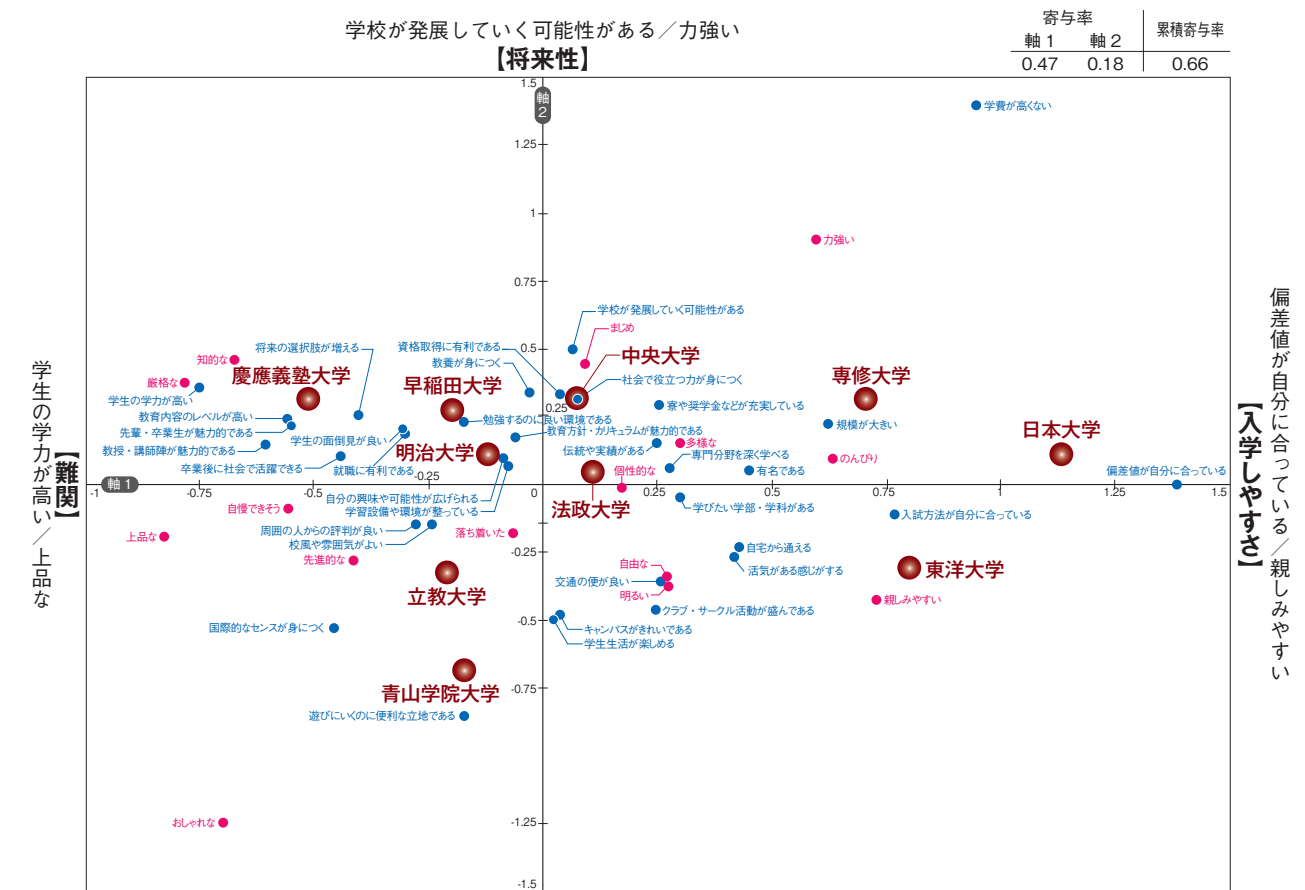
次に、上中央の紫色網には医療・歯科・薬科・看護・医療科学・保健・リハビリといった医療系大学と美術・観光・

保育等の専門分野に強い大学が集中している。「専門分野を深く学べて、資格取得に有利。社会で役立つ力が身につく」イメージ群で、「有名である、周囲からの評判が良い」といった大手校イメージからは遠い。

下中央には、オレンジ色網で大手私大が集中している。群の右から順に、いわゆる関関同立、産近甲龍、混在する形で女子大学がポジションされている。この群は「有名で、伝統や実績があり、校風や雰囲気が良く、規模が大きい」といったイメージを持っている。

Part 2：分野別志願度上位10位の大学イメージポジショニングマップ

関東 経済・経営・商 基準① 入学しやすさ ⇔ 難関
基準② 将来性 ⇔ キャンパスライフ充実



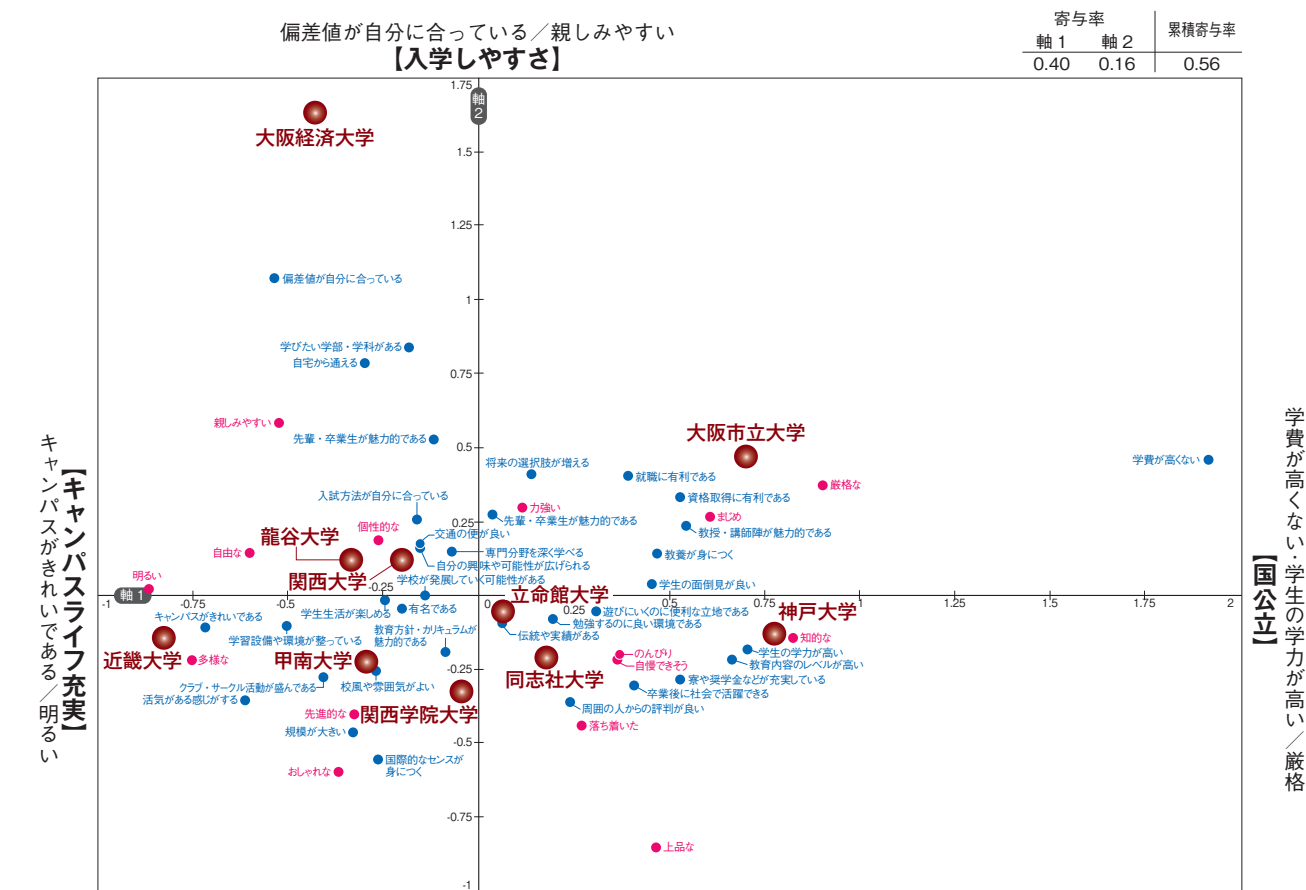
軸1 (基準1)		軸2 (基準2)	
偏差値が自分に合っている	1.384	学費が高くない	1.391
学費が高くない	0.945	力強い	0.900
入試方法が自分に合っている	0.768	学校が発展していく可能性がある	0.492
親しみやすい	0.729	知的な	0.459
のんびり	0.633	まじめ	0.445
規模が大きい	0.625	学びたい学部・学科がある	0.372
力強い	0.595	学生生活が楽しめる	0.357
有名である	0.449	自慢できそう	-0.091
自宅から通える	0.431	教養が身に付く	-0.111
活気がある感じがする	0.414	資格取得に有利である	0.336
多様な	0.300	周囲の人からの評判が良い	-0.144
学びたい学部・学科がある	0.299	社会で役立つ力が身につく	0.309
明るい	0.276	寮や奨学金などが充実している	0.291
専門分野を深く学べる	0.276	将来の選択肢が増える	0.258
自由な	0.270	教育内容のレベルが高い	0.239
交通の便が良い	0.262	勉強するのに良い環境である	0.233
寮や奨学金などが充実している	0.256	規模が大きい	0.221
伝統や実績がある	0.250	先輩・卒業生が魅力的である	0.206
クラブ・サークル活動が盛んである	0.248	学生生活が楽しめる	0.196
個性的な	0.173	学生の面倒見が良い	0.188
まじめ	0.092	就職に有利である	0.168
社会で役立つ力が身につく	0.074	親しみやすい	0.155
学校が発展していく可能性がある	0.067	クラブ・サークル活動が盛んである	-0.468
キャンパスがきれいである	0.040	キャンパスがきれいである	0.151
資格取得に有利である	0.038	学生生活が楽しめる	-0.499
		国際的なセンスが身につく	-0.532
		遊びに行くのに便利な立地である	0.095
		おしゃれな	-0.853
		自分の興味や可能性が広げられる	0.095
		おしゃれな	-1.240

Part 2では、いくつかの分野において各エリア志願度上位10校のポジショニングマップを作成し、イメージの相関を示す(各エリアの分野別志願度はP.15、27、39参照)。高

校生の持つイメージの異なりに注目頂きたい。
●経済・経営・商(関東)
軸1は【入学しやすさ】(偏差値が自分に合っている・入試方法が自分

に合っている・親しみやすい)と【難関】(学生の学力が高い・教授・講師陣が魅力的である・上品な・厳格な)、一方、軸2は【将来性】(学校が発展していく可能性がある・力強い)と【キャン

関西 経済・経営・商 基準① 国公立 ⇔ キャンパスライフ充実
基準② 入学しやすさ ⇔ グローバル



軸1 (基準1)		軸2 (基準2)	
学費が高くない	1.917	偏差値が自分に合っている	1.073
厳格な	0.900	有名である	0.838
知的な	0.823	遊びに行くのに便利な立地である	-0.058
学生の学力が高い	0.703	学びたい学部・学科がある	0.788
教育内容のレベルが高い	0.662	自宅から通える	0.585
まじめ	0.604	親しみやすい	0.585
教授・講師陣が魅力的である	0.543	社会で役立つ力が身につく	0.529
寮や奨学金などが充実している	0.527	学習設備や環境が整っている	0.463
教養が身に付く	0.526	学費が高くない	-0.109
上品な	0.463	将来の選択肢が増える	0.410
学生の面倒見が良い	0.451	就職に有利である	0.407
卒業後に社会で活躍できる	0.405	資格取得に有利である	0.373
就職に有利である	0.394	のんびり	-0.205
のんびり	0.371	力強い	-0.214
自慢できそう	0.364	先輩・卒業生が魅力的である	0.275
遊びに行くのに便利な立地である	0.307	教育内容のレベルが高い	-0.215
落ち着いた	0.268	まじめ	-0.219
親しみやすい	0.238	入試方法が自分に合っている	0.260
勉強するのに良い環境である	0.193	校風や雰囲気が良い	0.240
力強い	0.135	クラブ・サークル活動が盛んである	-0.253
伝統や実績がある	0.111	個性的な	-0.274
先輩・卒業生が魅力的である	0.060	寮や奨学金などが充実している	-0.284
専門分野を深く学べる	-0.074	交通の便が良い	-0.304
		自分の興味や可能性が広げられる	0.166
		活気がある感じがする	0.151
		専門分野を深く学べる	0.151
		自由な	0.146
		落ち着いた	-0.403
		教養が身に付く	-0.440
		学生の面倒見が良い	0.038
		明るい	0.022
		学校が発展していく可能性がある	0.001
		学生生活が楽しめる	-0.017
		上品な	-0.851

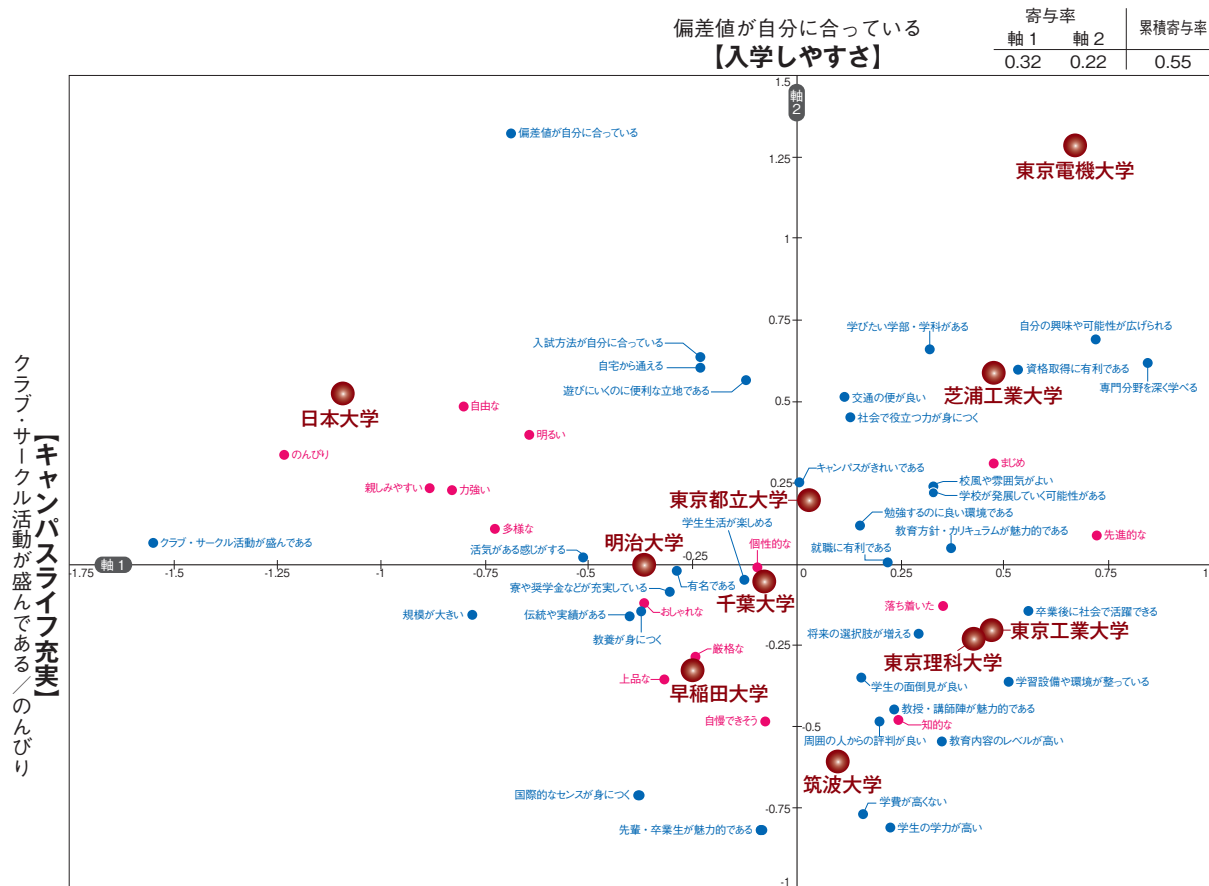
パスライフ充実】(遊びに行くのに便利な立地である・おしゃれな)となっている。
●経済・経営・商(関西)
軸1は【難関】(学生の学力が高い・

学費が高くない・厳格な)と【キャンパスライフ充実】(キャンパスがきれいである・明るい)、一方、軸2は【入学しやすさ】(偏差値が自分に合っている・自宅から通える・親しみやす

い)と【グローバル】(国際的なセンスが身につく・上品な)となっている。同じ分野で近い基準が多いが、軸2に【グローバル】が表れているのは関西の特徴である。

関東 工学

基準① 専門性・先進的 ⇔ キャンパスライフ充実
 基準② 入学しやすさ ⇔ 難関



偏差値が自分に合っている
【入学しやすさ】
 寄与率 軸1 軸2 累積寄与率
 0.32 0.22 0.55

軸1 (基準1)			軸2 (基準2)				
専門分野を深く学べる	0.844	自慢できそう	-0.075	偏差値が自分に合っている	1.323	就職に有利である	0.008
自分の興味や可能性が広げられる	0.723	先輩・卒業生が魅力的である	-0.084	自分の興味や可能性が広げられる	0.692	有名である	-0.018
先進的な	0.722	個性的な	-0.092	学びたい学部・学科がある	0.658	個性的な	-0.022
卒業後に社会で活躍できる	0.560	遊びに行くのに便利な立地である	-0.121	入試方法が自分に合っている	0.638	学生生活が楽しめる	-0.049
資格取得に有利である	0.532	学生生活が楽しめる	-0.125	専門分野を深く学べる	0.619	寮や奨学金などが充実している	-0.088
学習設備や環境が整っている	0.510	自宅から通える	-0.232	自宅から通える	0.600	落ち着いた	-0.119
まじめ	0.475	入試方法が自分に合っている	-0.232	資格取得に有利である	0.597	落ち着いた	-0.126
教育方針・カリキュラムが魅力的である	0.372	厳格な	-0.244	遊びに行くのに便利な立地である	0.566	卒業後に社会で活躍できる	-0.142
落ち着いた	0.352	有名である	-0.288	交通の便が良い	0.514	教養が身につく	-0.143
教育内容のレベルが高い	0.348	寮や奨学金などが充実している	-0.306	自由な	0.483	伝統や実績がある	-0.157
学校が発展していく可能性がある	0.332	上品な	-0.319	社会で役立つ力が身につく	0.454	規模が大きい	-0.159
校風や雰囲気が良い	0.331	おしゃれな	-0.367	明るい	0.397	将来の選択肢が増える	-0.212
学びたい学部・学科がある	0.322	教養が身につく	-0.376	のんびり	0.337	厳格な	-0.292
将来の選択肢が増える	0.296	国際的なセンスが身につく	-0.379	まじめ	0.309	学生の面倒見が良い	-0.352
知的な	0.258	伝統や実績がある	-0.405	キャンパスがきれいだ	0.257	上品な	-0.352
教授・講師陣が魅力的である	0.234	活気がある感じがする	-0.514	校風や雰囲気がよい	0.236	学習設備や環境が整っている	-0.357
学生の学力が高い	0.226	明るい	-0.645	親しみやすい	0.233	教授・講師陣が魅力的である	-0.446
就職に有利である	0.219	偏差値が自分に合っている	-0.689	力強い	0.227	知的な	-0.474
周囲の人からの評判が良い	0.199	自慢できそう	-0.726	多様な	0.221	学校が発展していく可能性がある	-0.480
学費が高くない	0.161	規模が大きい	-0.778	勉強するのに良い環境である	0.118	周囲の人からの評判が良い	-0.482
学生の面倒見が良い	0.155	自由な	-0.802	多様な	0.106	教育内容のレベルが高い	-0.547
勉強するのに良い環境である	0.151	力強い	-0.830	先進的な	0.089	国際的なセンスが身につく	-0.713
社会で役立つ力が身につく	0.131	親しみやすい	-0.883	クラブ・サークル活動が盛んである	0.067	学費が高くない	-0.773
交通の便が良い	0.117	のんびり	-1.234	教育方針・カリキュラムが魅力的である	0.047	学生の学力が高い	-0.809
キャンパスがきれいだ	0.012	クラブ・サークル活動が盛んである	-1.549	活気がある感じがする	0.023	先輩・卒業生が魅力的である	-0.817

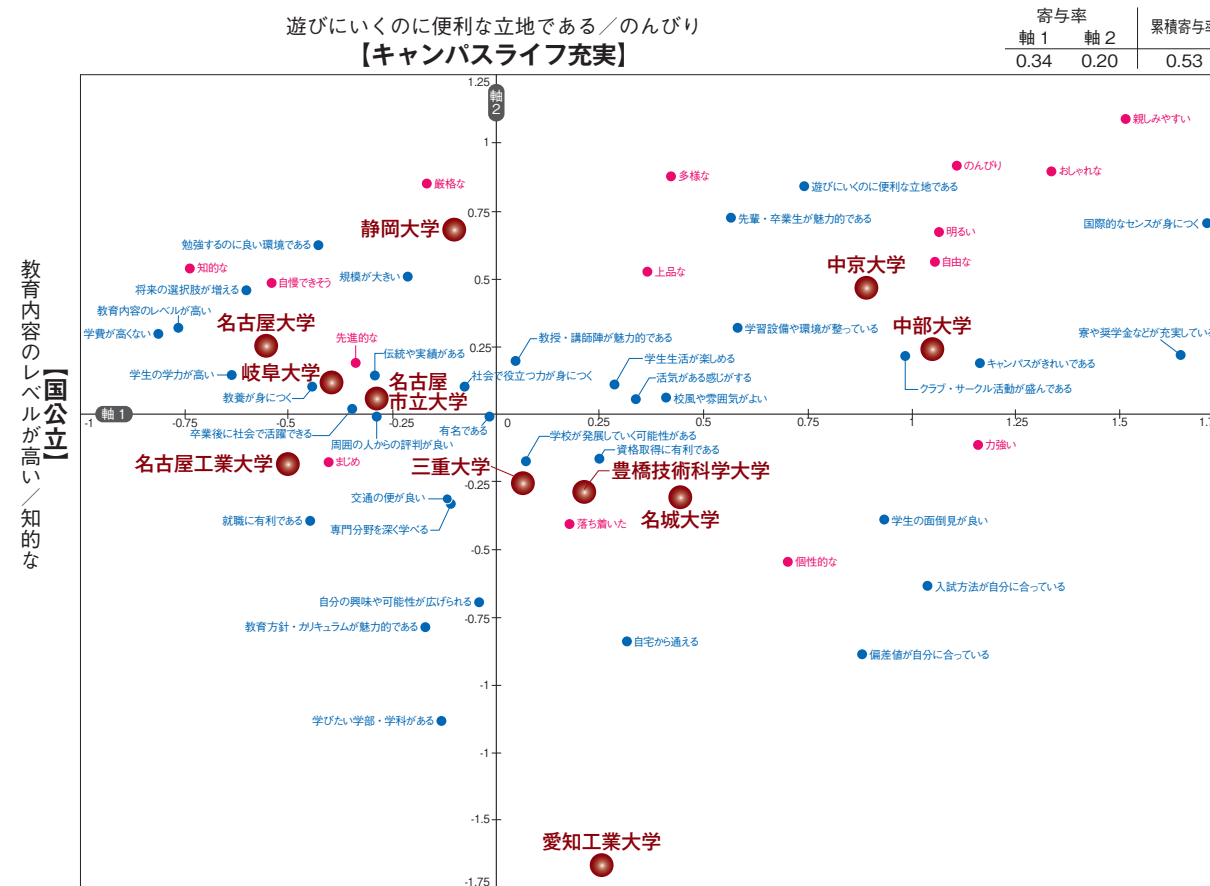
続いて工学分野である。ここでは、工学系志望分野『工学(エネルギー)』『工学(機械)』『工学(電気・電子・情報)』『工学(建築・土木)』『工学(その他)』の5分野をマージ再集計し、志願

度10位までの大学のマッピングを作成した。
 ●工学(関東)
 軸1は【専門性・先進的】(専門分野を深く学べる・自分の興味や可能性が広

げられる・先進的)と【キャンパスライフ充実】(クラブ・サークル活動が盛んである・のんびり)、一方、軸2は【入学しやすさ】(偏差値が自分に合っている)と

東海 工学

基準① グローバル ⇔ 国公立
 基準② キャンパスライフ充実 ⇔ 入学しやすさ



遊びに行くのに便利な立地である／のんびり
【キャンパスライフ充実】
 寄与率 軸1 軸2 累積寄与率
 0.34 0.20 0.53

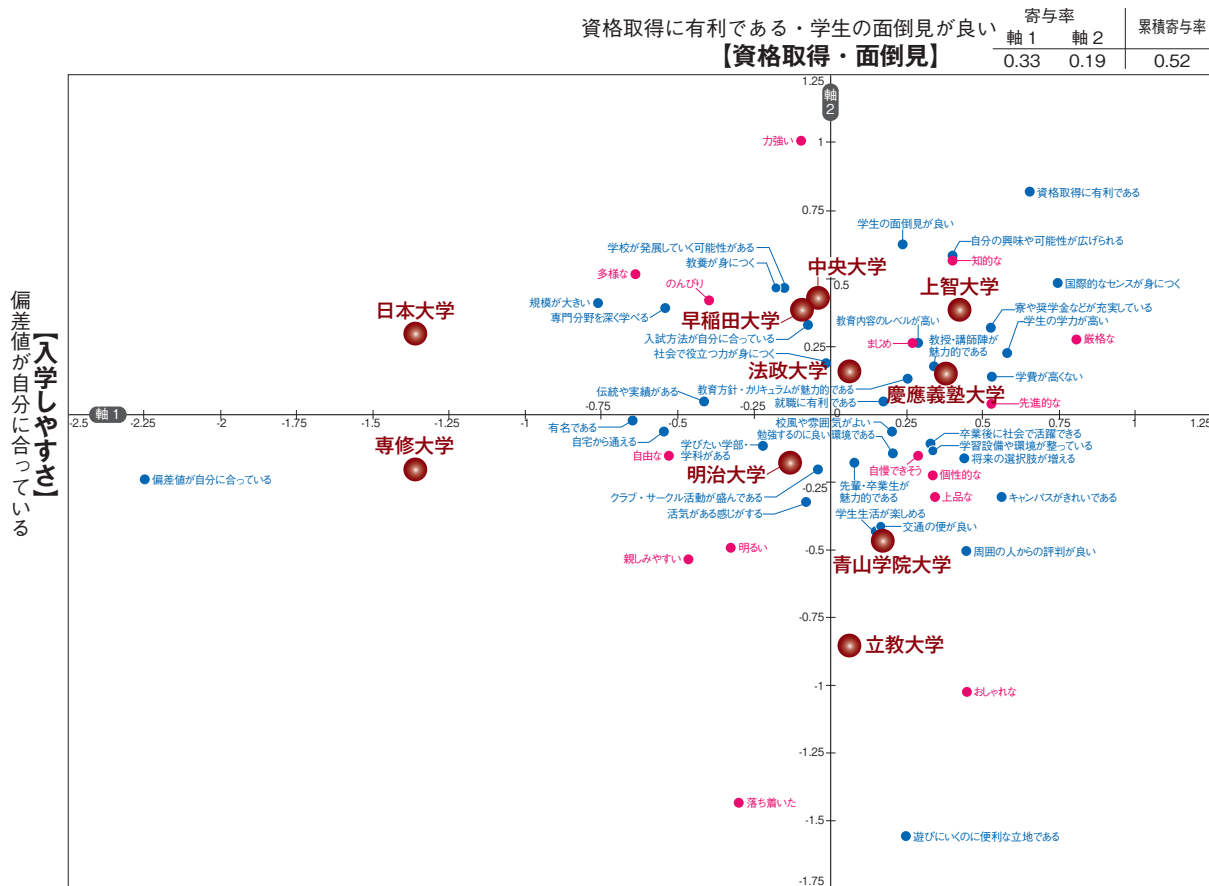
軸1 (基準1)			軸2 (基準2)				
国際的なセンスが身につく	1.713	学校が発展していく可能性がある	0.071	親しみやすい	1.093	伝統や実績がある	0.142
寮や奨学金などが充実している	1.647	教授・講師陣が魅力的である	0.048	のんびり	0.920	学生生活が楽しめる	0.108
親しみやすい	1.513	有名である	-0.013	おしゃれな	0.895	教養が身につく	0.100
多様な	1.338	自分の興味や可能性が広げられる	-0.043	多様な	0.877	社会で役立つ力が身につく	0.096
キャンパスがきれいだ	1.162	社会で役立つ力が身につく	-0.075	厳格な	0.850	校風や雰囲気がよい	0.061
力強い	1.162	専門分野を深く学べる	-0.111	遊びに行くのに便利な立地である	0.837	活気がある感じがする	0.053
のんびり	1.108	交通の便が良い	-0.117	先輩・卒業生が魅力的である	0.723	卒業後に社会で活躍できる	0.019
明るい	1.067	学びたい学部・学科がある	-0.130	国際的なセンスが身につく	0.707	有名である	-0.010
自由な	1.056	厳格な	-0.165	明るい	0.675	周囲の人からの評判が良い	-0.017
入試方法が自分に合っている	1.038	教育方針・カリキュラムが魅力的である	-0.168	勉強するのに良い環境である	0.623	力強い	-0.117
クラブ・サークル活動が盛んである	0.987	規模が大きい	-0.212	自由な	0.563	資格取得に有利である	-0.164
学生の面倒見が良い	0.931	周囲の人からの評判が良い	-0.285	知的な	0.539	学校が発展していく可能性がある	-0.175
偏差値が自分に合っている	0.883	伝統や実績がある	-0.291	上品な	0.528	まじめ	-0.178
遊びに行くのに便利な立地である	0.741	先進的な	-0.336	規模が大きい	0.506	交通の便が良い	-0.312
個性的な	0.704	卒業後に社会で活躍できる	-0.341	自慢できそう	0.486	専門分野を深く学べる	-0.325
学習設備や環境が整っている	0.581	まじめ	-0.402	将来の選択肢が増える	0.456	学生の面倒見が良い	-0.387
先輩・卒業生が魅力的である	0.567	勉強するのに良い環境である	-0.424	教育内容のレベルが高い	0.321	就職に有利である	-0.394
多様な	0.423	教養が身につく	-0.440	学習設備や環境が整っている	0.320	落ち着いた	-0.408
校風や雰囲気がよい	0.409	就職に有利である	-0.447	学費が高くない	0.296	個性的な	-0.544
上品な	0.365	自慢できそう	-0.538	寮や奨学金などが充実している	0.211	入試方法が自分に合っている	-0.635
活気がある感じがする	0.336	将来の選択肢が増える	-0.599	クラブ・サークル活動が盛んである	0.211	自分の興味や可能性が広げられる	-0.693
自宅から通える	0.314	学生の学力が高い	-0.637	教授・講師陣が魅力的である	0.198	教育方針・カリキュラムが魅力的である	-0.786
学生生活が楽しめる	0.285	知的な	-0.738	先進的な	0.190	自宅から通える	-0.840
資格取得に有利である	0.250	教育内容のレベルが高い	-0.763	キャンパスがきれいだ	0.189	偏差値が自分に合っている	-0.887
落ち着いた	0.177	学費が高くない	-0.810	学生の学力が高い	0.144	学びたい学部・学科がある	-1.133

【難関】(先輩・卒業生が魅力的である・学生の学力が高い)となっている。
 ●工学(東海)
 軸1は【グローバル】(国際的なセンスが身につく・親しみやすい)と【国公立】(教育内容のレベルが高い・学費が

高くはない・知的な)、一方、軸2は【キャンパスライフ充実】(遊びに行くのに便利な立地である・のんびり)と【入学しやすさ】(偏差値が自分に合ってい

る・自宅から通える)となっている。
 同じ工学分野だが、エリアによって軸1が異なる。関東は【専門性・先進的】に対して、東海は【グローバル】イメージが相対的に高く出た。

関東 情報 基準① グローバル ⇔ 入学しやすさ
基準② 資格取得・面倒見 ⇔ キャンパスライフ充実



【キャンパスライフ充実】遊びにくいのに便利な立地である／落ち着いた
【グローバル】国際的なセンスが身につく／厳格な

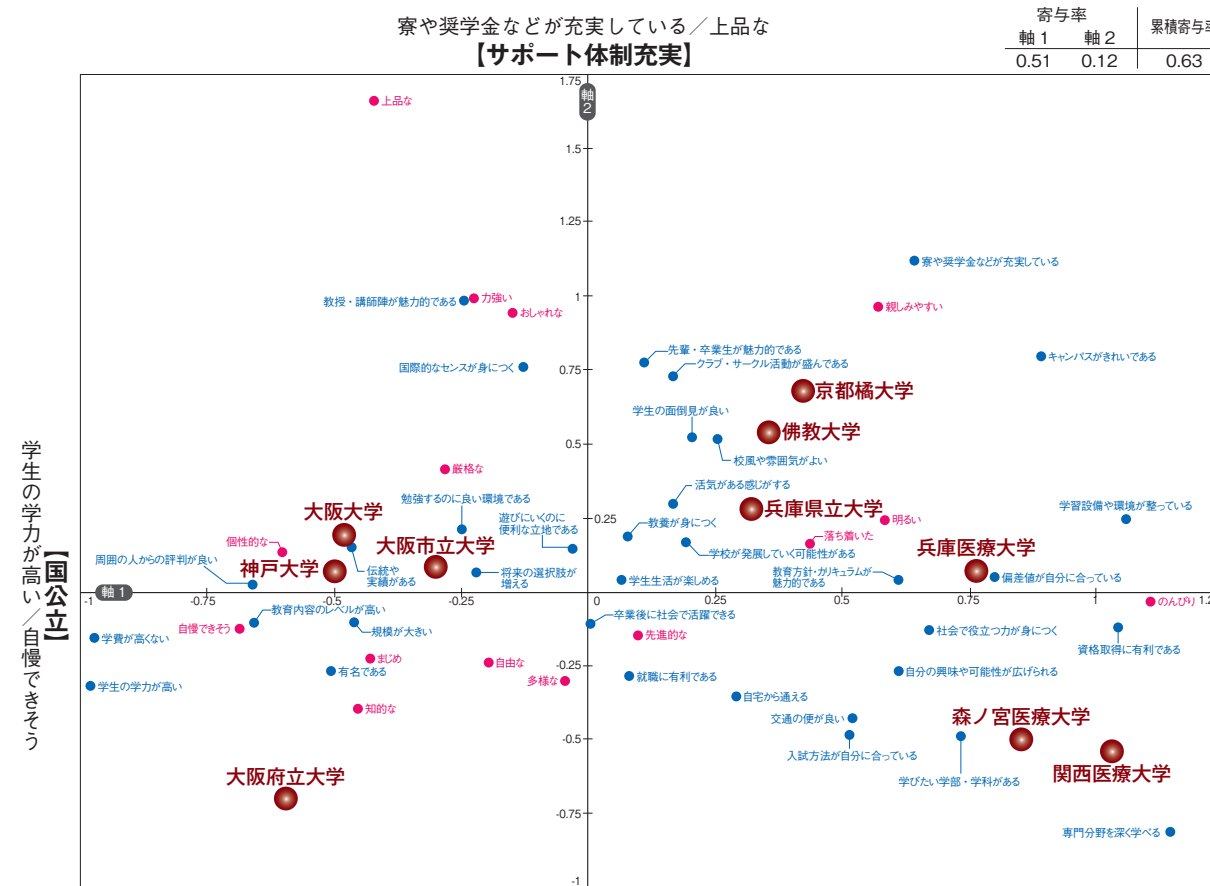
軸1 (基準1)		軸2 (基準2)	
厳格な国際的なセンスが身につく	0.810	校風や雰囲気が良い	0.205
資格取得に有利である	0.746	就職に有利である	0.178
学生の学力が高い	0.653	交通の便が良い	0.176
キャンパスがきれいである	0.581	学生生活が楽しめる	0.152
学費が高くない	0.561	先輩・卒業生が魅力的である	0.076
寮や奨学金などが充実している	0.533	社会で役立つ力が身につく	-0.015
周囲の人からの評判が良い	0.529	クラブ・サークル活動が盛んである	-0.042
将来の選択肢が増える	0.525	入試方法が自分に合っている	-0.070
自分の興味や可能性が広げられる	0.450	活気がある感じがする	-0.077
知的な	0.446	力強い	-0.097
教授・講師陣が魅力的である	0.439	学校が発展していく可能性がある	-0.149
上品な	0.398	学校が発展していく可能性がある	-0.179
学習設備や環境が整っている	0.397	教養が身につく	-0.222
個性的な	0.346	学びたい学部・学科がある	-0.222
卒業後に社会で活躍できる	0.346	落ち着いた	-0.300
自慢できそう	0.339	明な	-0.325
教育内容のレベルが高い	0.339	まじめ	-0.398
まじめ	0.335	伝統や実績がある	-0.417
交通の便が良い	0.328	親しみやすい	-0.465
学生生活が楽しめる	0.291	自由な	-0.530
周囲の人からの評判が良い	0.281	専門分野を深く学べる	-0.543
遊びにくいのに便利な立地である	0.269	自宅から通える	-0.546
学生の面倒見が良い	0.258	多様な	-0.641
就職に有利である	0.249	有名である	-0.647
	0.239	規模が大きい	-0.761
	0.209	偏差値が自分に合っている	-2.246
力強い	1.003	有名である	-0.027
資格取得に有利である	0.818	校風や雰囲気が良い	-0.062
学生の面倒見が良い	0.623	自宅から通える	-0.063
自分の興味や可能性が広げられる	0.576	卒業後に社会で活躍できる	-0.111
知的な	0.560	学びたい学部・学科がある	-0.116
国際的なセンスが身につく	0.516	学習設備や環境が整っている	-0.136
遊びにくいのに便利な立地である	0.482	勉強するのに良い環境である	-0.147
落ち着いた	0.469	教養が身につく	-0.151
自由な	0.468	学校が発展していく可能性がある	-0.152
自慢できそう	0.420	将来の選択肢が増える	-0.167
将来の選択肢が増える	0.411	先輩・卒業生が魅力的である	-0.180
自分の興味や可能性が広げられる	0.389	クラブ・サークル活動が盛んである	-0.206
専門分野を深く学べる	0.324	個性的な	-0.227
入試方法が自分に合っている	0.324	偏差値が自分に合っている	-0.239
寮や奨学金などが充実している	0.317	上品な	-0.306
周囲の人からの評判が良い	0.274	キャンパスがきれいである	-0.307
知的な	0.262	教育内容のレベルが高い	-0.322
教授・講師陣が魅力的である	0.261	活気がある感じがする	-0.416
交通の便が良い	0.221	学生生活が楽しめる	-0.435
学生生活が楽しめる	0.186	社会で役立つ力が身につく	-0.493
周囲の人からの評判が良い	0.170	明な	-0.493
学費が高くない	0.135	周囲の人からの評判が良い	-0.501
教育方針・カリキュラムが魅力的である	0.125	親しみやすい	-0.533
遊びにくいのに便利な立地である	0.049	おしゃれな	-1.023
学生の面倒見が良い	0.046	落ち着いた	-1.429
就職に有利である	0.045	遊びにくいのに便利な立地である	-1.557

情報化社会が進展する中で注目される『情報』分野。情報工学のイメージが強いかもしれないが、『情報』分野を志望している高校生の文理比率をみると、文系55%、理系34%、その他6%で、

まさに文理融合型の分野と言える。
●情報(関東)
軸1は【グローバル】(国際的なセンスが身につく・厳格な)と【入学しやすさ】(偏差値が自分に合っている)、一方、軸2

は【資格取得・面倒見】(資格取得に有利である・学生の面倒見が良い)と【キャンパスライフ充実】(遊びにくいのに便利な立地である・落ち着いた)となっている。マップを見てみると、中央部分に学校が

関西 看護・医療・保健・衛生 基準① 専門性 ⇔ 国公立
基準② サポート体制充実 ⇔ 入学しやすさ



【入学しやすさ】寮や奨学金などが充実している／上品な
【専門性】専門分野を深く学べる／のんびり

軸1 (基準1)		軸2 (基準2)	
専門分野を深く学べる	1.144	教養が身につく	0.079
寮や奨学金などが充実している	1.105	学生生活が楽しめる	0.067
資格取得に有利である	1.059	卒業後に社会で活躍できる	0.004
学生の学力が高い	1.043	遊びにくいのに便利な立地である	-0.032
キャンパスがきれいである	0.890	多様な	-0.046
偏差値が自分に合っている	0.798	国際的なセンスが身につく	-0.128
学びたい学部・学科がある	0.734	おしゃれな	-0.149
寮や奨学金などが充実している	0.670	自由な	-0.197
自分の興味や可能性が広げられる	0.641	将来の選択肢が増える	-0.223
教育方針・カリキュラムが魅力的である	0.611	力強い	-0.224
落ち着いた	0.581	教授・講師陣が魅力的である	-0.245
自慢できそう	0.571	勉強するのに良い環境である	-0.248
交通の便が良い	0.520	厳格な	-0.280
入試方法が自分に合っている	0.511	上品な	-0.412
落ち着いた	0.435	まじめ	-0.429
自宅から通える	0.291	知的な	-0.454
校風や雰囲気が良い	0.255	規模が大きい	-0.460
学生生活が楽しめる	0.205	伝統や実績がある	-0.468
周囲の人からの評判が良い	0.192	有名である	-0.503
学費が高くない	0.166	個性的な	-0.603
クラブ・サークル活動が盛んである	0.166	教育内容のレベルが高い	-0.656
先輩・卒業生が魅力的である	0.109	周囲の人からの評判が良い	-0.661
就職に有利である	0.099	自慢できそう	-0.685
	0.079	学費が高くない	-0.974
		学生の学力が高い	-0.979
上品な	1.652	学生生活が楽しめる	0.041
寮や奨学金などが充実している	1.123	教育方針・カリキュラムが魅力的である	0.041
力強い	0.995	周囲の人からの評判が良い	0.026
教授・講師陣が魅力的である	0.990	のんびり	-0.033
親しみやすい	0.969	教育内容のレベルが高い	-0.098
規模が大きい	0.950	偏差値が自分に合っている	-0.100
キャンパスがきれいである	0.798	卒業後に社会で活躍できる	-0.109
先輩・卒業生が魅力的である	0.779	資格取得に有利である	-0.117
国際的なセンスが身につく	0.763	自慢できそう	-0.118
クラブ・サークル活動が盛んである	0.731	社会で役立つ力が身につく	-0.126
学生生活が楽しめる	0.529	先進的な	-0.150
校風や雰囲気が良い	0.520	学費が高くない	-0.155
厳格な	0.418	まじめ	-0.225
活気がある感じがする	0.300	自由な	-0.239
学習設備や環境が整っている	0.245	有名である	-0.266
落ち着いた	0.245	自分の興味や可能性が広げられる	-0.266
明な	0.214	就職に有利である	-0.283
規模が大きい	0.185	多様な	-0.298
学校が発展していく可能性がある	0.165	学生の学力が高い	-0.316
落ち着いた	0.163	自宅から通える	-0.353
伝統や実績がある	0.155	知的な	-0.396
遊びにくいのに便利な立地である	0.148	交通の便が良い	-0.426
個性的な	0.136	入試方法が自分に合っている	-0.484
将来の選択肢が増える	0.070	学びたい学部・学科がある	-0.489
偏差値が自分に合っている	0.053	専門分野を深く学べる	-0.811

集中している。情報分野を志望する高校生は、上位校のイメージ差異を十分に理解できていない可能性がある。
●看護・医療・保健・衛生(関西)
軸1は【専門性】(専門分野を深く学べ

る)と【国公立】(学生の学力が高い・自慢できそう・学費が高くない)、一方、軸2は【サポート体制充実】(寮や奨学金などが充実している)と【入学しやすさ】(入試方法が自分に合っている・交通の便が

良い)となっている。左側に国公立群、右下が医療系総合大学群、右上に医療系学部を有する総合大学群、左に国公立大学群とイメージが分散していることがわかる。RM (文 池内摩耶・編集部)

調査概要

調査目的 2021年3月卒業予定の高校3年生の大学に対する志願度、知名度、イメージを把握し、関係各位の参考にす

調査対象 関東エリア、東海エリア、関西エリアの高校に通っている2021年3月卒業予定者(調査時高校3年生)計120,000名
 ※令和元年度学校基本調査の「全日制・本科2年生生徒数(県別)」、「中等教育学校・後期課程2年生」を基に、リクルートマーケティングパートナーズが保有するリスト^(注)より調査対象とする数を抽出
 (注)リクルートが発行する進学情報誌「スタディサプリ進路ブック」及び、配信する進学情報WEBサービス「スタディサプリ進路」(http://shingakunet.com)会員リスト

関東エリア	東京都、神奈川県、千葉県、埼玉県、茨城県、栃木県、群馬県の1都6県
東海エリア	静岡県、愛知県、岐阜県、三重県の4県
関西エリア	大阪府、京都府、奈良県、和歌山県、兵庫県、滋賀県の2府4県

有効回答数 19,050名 回収率15.9%

集計対象数 16,718名

<集計対象の詳細一覧表>

	【回収実数】 全体 (ウエイトバック前)	【回収実数】 大学進学希望者数	ウエイト値	【補正後】 全体
3エリア・計	19,050	16,718		19,050
関東・計	9,362	8,376		9,362
男子	4,677	4,366	1.00	4,677
女子	4,645	3,979	1.00	4,645
その他	40	31	1.00	40
文系	5,078	4,572		5,078
理系	3,280	3,087		3,280
どちらでもない	598	364		598
東海・計	3,935	3,312		3,935
男子	1,987	1,791	1.00	1,987
女子	1,935	1,513	1.00	1,935
その他	13	8	1.00	13
文系	1,976	1,676		1,976
理系	1,336	1,240		1,336
どちらでもない	338	151		338
関西・計	5,753	5,033		5,753
男子	2,856	2,635	1.01	2,885
女子	2,882	2,383	0.99	2,853
その他	15	12	1.00	15
文系	3,106	2,768		3,102
理系	1,763	1,659		1,767
どちらでもない	513	282		512

うち、
大学進学希望者

【補正後】 大学進学 希望者数
16,721
8,376
4,366
3,979
31
4,572
3,087
364
3,312
1,791
1,513
8
1,676
1,240
151
5,033
2,661
2,359
12
2,766
1,663
282

関東エリア、東海エリア、
関西エリアそれぞれにおいて
令和元年度「学校基本調査」
(文部科学省)の2年生
(本調査の母集団;2021年
3月卒業予定の高校3年生)
から男女構成比を算出し、
エリアごとの男女構成比を
補正している。分析対象は
大学進学希望者のみを抽出
している。

調査期間 2020年4月3日(金)~4月24日(金)

調査方法 対象者に調査票を郵送し、記入後郵送で回収

調査対象校の定義と校数 各エリアとも下記に該当する大学を調査対象とした

調査エリア	調査対象校数
関東エリア	312校 (自エリア248校、他エリア64校)
東海エリア	216校 (自エリア84校、他エリア132校)
関西エリア	260校 (自エリア148校、他エリア112校)

2020年度新規追加校は以下の通り

調査エリア	都道府県名	区分	学校名	2020年入学定員数	備考
関東	東京都	私立大学	東京国際工科専門職大学	200	2020年4月新設大学
関東	東京都	私立大学	東京保健医療専門職大学	160	2020年4月新設大学
関東	東京都	私立大学	情報経営イノベーション専門職大学	200	2020年4月新設大学
関東	神奈川県	私立大学	湘南鎌倉医療大学	100	2020年4月新設大学
東海	静岡県	公立大学	静岡県立農林環境専門職大学	24	2020年4月新設大学
東海	愛知県	私立大学	名古屋柳城女子大学	70	2020年4月新設大学
関西	滋賀県	私立大学	びわこリハビリテーション専門職大学	120	2020年4月新設大学

(調査票について)
上記の大学を一覧化し、知名度・イメージに関する項目を質問するうえで、回答者の対象校数ボリュームを勘案して調査票(1枚ごと)に対する目安を定め、調査対象校を以下のようにランダムにグルーピングした

<p>【知名度に関する調査部分】</p> <ul style="list-style-type: none"> 関東エリア 4グループ 東海エリア 3グループ 関西エリア 3グループ <p>※上記グループ数は、1人あたりの対象校数が100校を目安に設定</p>	<p>【イメージ項目に関する調査部分】</p> <ul style="list-style-type: none"> 関東エリア 16グループ 東海エリア 12グループ 関西エリア 12グループ <p>※上記グループ数は、1人あたりの対象校数が20校を目安に設定</p>
--	---

【志願度に関する調査部分】 志願度に関しては、各エリアに該当する全校を対象に設定

学校イメージ50項目

機能的価値			
1 伝統や実績がある	10 資格取得に有利である	19 将来の選択肢が増える	28 教養が身につく
2 活気がある感じがする	11 就職に有利である	20 学習設備や環境が整っている	29 専門分野を深く学べる
3 有名である	12 社会で役立つ力が身につく	21 キャンパスがきれいである	30 規模が大きい
4 校風や雰囲気が良い	13 国際的なセンスが身につく	22 寮や奨学金などが充実している	31 自宅から通える
5 学校が発展していく可能性がある	14 教授・講師陣が魅力的である	23 学生生活が楽しめる	32 交通の便が良い
6 学びたい学部・学科がある	15 先輩・卒業生が魅力的である	24 クラブ・サークル活動が盛んである	33 勉強するのに良い環境である
7 教育方針・カリキュラムが魅力的である	16 学生の学力が高い	25 周囲の人からの評判が良い	34 遊びにいくのに便利な立地である
8 教育内容のレベルが高い	17 学生の面倒見が良い	26 入試方法が自分に合っている	35 学費が高くない
9 自分の興味や可能性が上げられる	18 卒業後に社会で活躍できる	27 偏差値が自分に合っている	

感性的価値			
36 知的な	40 自慢できそう	44 落ち着いた	48 自由な
37 多様な	41 力強い	45 個性的な	49 厳格な
38 先進的な	42 のんびり	46 まじめ	50 上品な
39 おしゃれな	43 明るい	47 親しみやすい	

「進学希望分野」一覧

1 文化・地理・歴史	9 美術・デザイン	17 工学(電気・電子・情報)	25 体育・スポーツ
2 法律・政治	10 音楽	18 工学(建築・土木)	26 家政・生活科学
3 経済・経営・商	11 文学	19 工学(その他)	27 教育・保育
4 社会	12 人間・心理	20 医学・歯学	28 生物・農・獣医・林産・水産
5 情報	13 哲学・宗教	21 薬学	29 地球・宇宙科学・環境
6 観光・コミュニケーション・メディア	14 理学	22 看護	30 その他
7 国際関係・国際文化	15 工学(エネルギー)	23 医療・保健・衛生	
8 外国語	16 工学(機械)	24 福祉	

※ 調査回答時に複数回答する「希望分野」に紐づけた志願度ランキングを30分野で集計し、n数に問題がない21分野を掲載(P.18、30、42)。
 ※ 「22 看護」と「23 医療・保健・衛生」はマージし「看護・医療・保健・衛生」分野として掲載(P.18、30、42、57)