

高校生の「志願したい大学」

【関東】早稲田大学が2年連続1位

【東海】名城大学が6年連続1位

【関西】関西大学が15年連続1位

高校生に聞いた 大学ブランドランキング「進学ブランド力調査2022」

(調査期間：2022年3月31日(木)～4月28日(木))より

株式会社リクルート(本社：東京都千代田区 代表取締役社長：北村 吉弘、以下リクルート)が運営する、「リクルート進学総研」(所長：小林 浩)は、高校生の大学選びの動向を明らかにするため、2008年より進学ブランド力調査を実施しております。このたび2022年の調査結果がまとまりましたので、一部ご報告いたします。

解説：「リクルート進学総研」所長 小林 浩：P2

関東・東海・関西の「志願したい大学」ランキング…P4～P6

	関東	東海	関西
全体1位	早稲田大学 (昨年1位)	名城大学 (昨年1位)	関西大学 (昨年1位)
男子1位	明治大学 (昨年1位)	名城大学 (昨年1位)	<u>近畿大学 (昨年2位)</u>
女子1位	<u>早稲田大学 (昨年3位)</u>	<u>南山大学 (昨年3位)</u> <u>名城大学 (昨年2位)</u>	関西大学 (昨年1位)
文系1位	<u>早稲田大学 (昨年3位)</u>	南山大学 (昨年1位)	関西大学 (昨年1位)
理系1位	<u>明治大学 (昨年3位)</u>	<u>名古屋大学 (昨年2位)</u>	<u>大阪公立大学 (新設校)</u>

- 関東エリアでは全体で「早稲田大学」が2年連続で1位となり、「明治大学」が2位となった。
- 東海エリアでは全体で「名城大学」が6年連続で1位となり、「名古屋大学」が2位となった。
- 関西エリアでは全体で「関西大学」15年連続で1位となり、「近畿大学」が2位となった。

関東・東海・関西エリアの「知っている大学」ランキング…P7

	関東	東海	関西
全体 1位	<u>早稲田大学 (昨年2位)</u>	<u>東京大学 (昨年3位)</u>	<u>立命館大学 (昨年4位)</u>

関東・東海・関西エリアの「大学のイメージ」ランキング…P8～9

	関東	東海	関西
「学校が発展していく可能性がある」 1位	東京大学 (昨年1位) <u>早稲田大学 (昨年2位)</u>	東京大学 (昨年1位)	<u>近畿大学 (昨年3位)</u>
「学びたい学部・学科がある」 1位	<u>慶應義塾大学 (昨年2位)</u>	<u>東京大学 (昨年2位)</u>	<u>神戸大学 (昨年7位)</u>
「教育方針・カリキュラムが魅力的である」 1位	<u>早稲田大学 (昨年2位)</u>	<u>東京大学 (昨年2位)</u>	<u>神戸大学 (昨年8位)</u>
「おしゃれな」 1位	青山学院大学 (昨年1位)	青山学院大学 (昨年1位)	<u>同志社大学 (昨年3位)</u>

※調査データの引用をご希望される際は、「進学ブランド力調査2022」リクルート進学総研調べ」と明記いただき、広報までご一報いただけますと幸いです。

本件に関する
お問い合わせ先

<https://www.recruit.co.jp/support/form/>

■ポイント

1) 志願度は関東・東海・関西すべてのエリアで1位と2位は前年と変わらず。

【関東】「早稲田大学」が2年連続で1位となり、「明治大学」が2位。

【東海】「名城大学」が6年連続で1位となり、「名古屋大学」が2位。

【関西】「関西大学」15年連続で1位となり、「近畿大学」が2位。

2) 志望希望分野は、技術革新・DX化・再生可能エネルギー等を背景に「情報」、「工学（電気・電子・情報）」「工学（エネルギー）」「工学（機械）」の希望者が増加

その他、理系人材への注目もあり「生物・農・獣医・林産・水産」「薬学」といった理系分野の希望者も2年連続で増加している。

3) “学ぶ内容と卒業後のイメージ”をより重視し大学を選ぶようになっている傾向がみられる

進路検討時の重視項目は、「学びたい学部・学科がある」は全項目の中で最も高く、2年連続で増加中。この他、上位項目の中では「就職に有利である」「教育方針・カリキュラムが魅力的である」「卒業後に社会で活躍できる」が2年連続で増加している。

■解説

コロナ禍3年目となり、一時減少したオープンキャンパス参加率は回復に向かっており、進路選択に向けた行動意欲は高まっている。しかし、コロナ禍前の状況までは戻っていない。コロナ禍によって生じた将来不安は、高校生の進路選択時の重視項目や進学を希望する分野に見られる。まず、進学先を検討する際に重視する項目では、学びの内容や出口意識の高まりに関連した項目「就職に有利である」「教育方針・カリキュラムが魅力的である」「卒業後に社会で活躍できる」などが増加している。また、進学志望希望分野では、AI・データサイエンスといった技術革新に関わる人材ニーズの高まりを受けて、文理に関わらない「情報」や「工学系」分野の希望者が2年連続で増加した一方で、「外国語」「観光」といった分野はコロナ禍影響を受け、2年連続で減少している。

もう一つの注目点は、年内入試での進学者の増加だ（進学センサス2022より）。国立大学も後期日程の定員を総合型選抜に振り替えるなど年内の受験機会が増えており、全体として年内入試へのシフトが加速していることから、早期に志望校を絞り込む動きが高まっている。大学としては、早期に高校生の認知を高め、第一志望群に入っておく必要性が高まっている。

こうした社会環境の変化に対応した改革を進めている大学や、高校生の進路選択行動を見極めながらタイムリーな情報発信をしている大学のランキングが上昇する傾向がみられる。

『リクルート進学総研』 所長 小林 浩

<プロフィール>

1988年株式会社リクルート入社。早稲田大学法学部卒。グループ統括担当や「ケイコとマナブ」商品企画マネージャー、大学ソリューション営業、社団法人 経済同友会出向（教育問題担当）、会長秘書、大学ソリューション推進室長などを経て、2007年4月より現職。

文部科学省中央教育審議会高大接続特別部会委員、高大接続システム改革会議委員等を歴任。現、中央教育審議会大学分科会質保証システム部会委員。

「リクルートカレッジマネジメント」編集長兼務



『リクルート進学総研』について

高校生、進路選択に関する調査研究機関として、以下の活動を行っています。

- ・全国の大学、短期大学、専修学校など、高等教育機関の経営層向けの専門誌「カレッジマネジメント」の発行
- ・高校の先生を読者対象とする進路指導、キャリア教育の専門誌「キャリアガイダンス」シリーズの発行
- ・高等教育機関、高校生、進路選択に関する各種調査の実施や社外に向けての情報発信

<取材にお答えできます>

- ・大学を巡る政策動向全般について
- ・高校生の進路や将来についての価値観・大学のブランド力
- ・高校生、保護者、高等教育機関についての各種データ・マーケット動向や事例など、高校生から大学経営まで教育に関わる内容について幅広くお答えします。

詳しくはこちらをご覧ください。

『リクルート進学総研』：<https://souken.shingakunet.com/>

【調査概要】

■**調査目的** 2023年3月卒業予定の高校3年生の大学に対する志願度、知名度、イメージを把握し、関係各位の参考にする。

■**調査対象** 関東エリア、東海エリア、関西エリアの高校に通っている2023年3月卒業予定者（調査時高校3年生）計120,000名

※令和3年度学校基本調査の「全日制・本科2年生生徒数（県別）」、「中等教育学校・後期課程2年生（県別）」を基に、リクルートが保有するリスト（注）より調査対象とする数を抽出

（注）リクルートが保有するリストとは、リクルートが運営する『スタディサプリ』会員リスト

■**エリア区分** 関東エリア（東京都、神奈川県、千葉県、埼玉県、茨城県、栃木県、群馬県の1都6県）

東海エリア（静岡県、愛知県、岐阜県、三重県の4県）

関西エリア（大阪府、京都府、奈良県、和歌山県、兵庫県、滋賀県の2府4県）

■**有効回答数** 5,334名 回収率 4.4%

※関東エリア、東海エリア、関西エリアそれぞれにおいて令和3年度「学校基本調査」（文部科学省）の2年生（本調査の母集団;2023年3月卒業予定の高校3年生）から男女構成比を算出し、エリアごとの男女構成比を補正している。

■**集計対象数** 4,978名

※本リリースの集計対象は有効回答（5,334名）のうち大学進学希望者のみを抽出している。

■**調査期間** 2022年3月31日（木）～4月28日（木）

■**調査方法** 郵送調査

【調査対象校の定義と校数】

◇各エリアとも下記に該当する大学を調査対象とした

調査対象エリア内にキャンパスが存在する全大学およびその他2エリアの国立大学全てと、2022年4月時点で公立・私立大学の入学定員1,000名以上の大学

◇各エリアの調査対象校数は以下の通り

- ・関東エリア 314校（自エリア250校、他エリア64校）
- ・東海エリア 218校（自エリア85校、他エリア133校）
- ・関西エリア 262校（自エリア149校、他エリア113校）

2022年度新規追加校は以下の通り

調査エリア	都道府県名	区分	学校名	2022年 入学定員数	備考
関東	神奈川県	公立大学	川崎市立看護大学	100	2022年4月新設大学
関東	茨城県	私立大学	アール医療専門職大学	80	2022年4月新設大学
関西	大阪府	公立大学	大阪公立大学	2,848	2022年4月開学（大阪市立大学・大阪府立大学が統合）
関西	大阪府	私立大学	大阪信愛学院大学	160	2022年4月新設大学

◇**調査票について**

上記の大学を一覧化し、知名度・イメージに関する項目を質問する上で、回答者の対象校数ボリュームを勘案して調査票（1枚ごと）に対する目安を定め、調査対象校を以下のようにランダムにグルーピングした

【**知名度に関する調査部分**】

- ・関東エリア 4グループ
- ・東海エリア 3グループ
- ・関西エリア 3グループ

※上記グループ数は、1人あたりの対象校数が100校を目安に設定

【**イメージ項目に関する調査部分**】

- ・関東エリア 16グループ
- ・東海エリア 12グループ
- ・関西エリア 12グループ

※上記グループ数は、1人あたりの対象校数が20校を目安に設定

【**志願度に関する調査部分**】 志願度に関しては、各エリアに該当する全校を対象に設定

【関東】「志願したい大学」ランキング

- 「早稲田大学」が2年連続で1位、「明治大学」（昨年2位）も2年連続で2位となった。
- 男女別では、男子は3年連続で1位「明治大学」、女子は4年ぶりに「早稲田大学」（昨年3位）が1位となった。
- 文理別では、文系は「早稲田大学」（昨年3位）が3年ぶりの1位、理系は「明治大学」（昨年3位）が6年ぶりの1位となった。
- 国公立大学の上位20以内ランクイン数は6校（昨年比+2校）。男女別では、男子7校（同±0校）、女子3校（同±0校）。文理別では、文系3校（同+2校）、理系6校（同▲1校）となった。

【順位を上げた大学（5ランク以上）】

全体：「横浜国立大学」7ランク（21→14位）、「埼玉大学」6ランク（23→17位）

男子：「東京電機大学」7ランク（22→15位）、「駒澤大学」5ランク（23→18位）

女子：「千葉大学」5ランク（13→8位）、「國學院大學」8ランク（23→15位）、
「神奈川大学」8ランク（25→17位）、「武蔵野大学」20ランク（38→18位）、
「横浜国立大学」20ランク（38→18位）

文系：「一橋大学」11ランク（28→17位）、「埼玉大学」13ランク（32→19位）

理系：「慶應義塾大学」6ランク（12→6位）、「青山学院大学」8ランク（20→12位）、
「千葉工業大学」12ランク（32→20位）

■ 【関東】「志願したい大学」ランキング

高校所在地が関東エリアの高校生の「志願したい大学」（質問紙で4校まで選択）

志願度（関東エリア）

全体				性別								文理別							
順位	学校名	区分	志願度 (%)	男子				女子				文系				理系			
				順位	学校名	区分	志願度 (%)	順位	学校名	区分	志願度 (%)	順位	学校名	区分	志願度 (%)	順位	学校名	区分	志願度 (%)
1 (1)	早稲田大学	私	11.7	1 (1)	明治大学	私	12.8	1 (3)	早稲田大学	私	12.2	1 (3)	早稲田大学	私	15.9	1 (3)	明治大学	私	9.5
2 (2)	明治大学	私	11.4	2 (2)	早稲田大学	私	11.3	2 (1)	青山学院大学	私	11.5	2 (2)	青山学院大学	私	14.9	2 (1)	東京理科大学	私	9.3
3 (3)	青山学院大学	私	10.1	3 (3)	中央大学	私	9.0	3 (1)	立教大学	私	10.0	3 (4)	明治大学	私	13.2	3 (3)	千葉大学	国	8.0
4 (4)	立教大学	私	7.8	4 (5)	青山学院大学	私	8.9	4 (4)	明治大学	私	9.9	3 (1)	立教大学	私	13.2	4 (2)	早稲田大学	私	7.7
5 (5)	慶應義塾大学	私	7.3	5 (4)	日本大学	私	8.4	5 (2)	慶應義塾大学	私	6.7	5 (5)	中央大学	私	9.0	5 (5)	日本大学	私	7.6
6 (5)	中央大学	私	6.9	6 (7)	慶應義塾大学	私	7.9	6 (5)	法政大学	私	6.0	6 (6)	法政大学	私	8.6	6 (12)	慶應義塾大学	私	6.9
7 (6)	日本大学	私	6.5	7 (6)	法政大学	私	6.9	7 (6)	上智大学	私	5.9	7 (9)	慶應義塾大学	私	8.3	7 (5)	北里大学	私	6.1
8 (6)	法政大学	私	6.4	8 (8)	立教大学	私	5.9	8 (13)	千葉大学	国	4.8	8 (10)	上智大学	私	7.0	8 (6)	芝浦工業大学	私	5.7
9 (10)	千葉大学	国	5.1	9 (9)	千葉大学	国	5.5	9 (7)	中央大学	私	4.5	9 (7)	東洋大学	私	6.1	8 (7)	筑波大学	国	5.7
10 (11)	上智大学	私	4.5	10 (11)	東京理科大学	私	5.2	9 (10)	日本大学	私	4.5	10 (7)	日本大学	私	5.8	10 (9)	東京工業大学	国	5.6
11 (9)	東洋大学	私	4.1	11 (13)	東京大学	国	4.5	11 (12)	北里大学	私	3.9	11 (14)	國學院大學	私	5.2	11 (13)	東京電機大学	私	5.5
12 (12)	東京理科大学	私	4.0	12 (9)	東洋大学	私	4.4	12 (9)	東洋大学	私	3.7	12 (11)	駒澤大学	私	4.3	12 (20)	青山学院大学	私	5.4
13 (13)	筑波大学	国	3.4	13 (12)	芝浦工業大学	私	4.0	13 (16)	筑波大学	国	3.3	13 (13)	専修大学	私	3.9	13 (14)	横浜国立大学	国	4.7
14 (15)	神奈川大学	私	3.3	13 (16)	東京都立大学	公	4.0	13 (17)	明治学院大学	私	3.3	13 (12)	明治学院大学	私	3.9	14 (15)	中央大学	私	4.5
14 (21)	横浜国立大学	国	3.3	15 (18)	東京工業大学	国	3.8	15 (23)	國學院大學	私	3.0	15 (15)	学習院大学	私	3.8	14 (11)	東京大学	国	4.5
16 (14)	東京都立大学	公	3.2	15 (22)	東京電機大学	私	3.8	15 (19)	帝京大学	私	3.0	16 (16)	神奈川大学	私	3.6	16 (9)	東京都立大学	公	4.4
17 (15)	北里大学	私	3.0	15 (18)	横浜国立大学	国	3.8	17 (23)	神奈川大学	私	2.9	17 (28)	一橋大学	国	3.5	17 (19)	順天堂大学	私	4.3
17 (23)	埼玉大学	国	3.0	18 (19)	神奈川大学	私	3.6	18 (16)	順天堂大学	私	2.8	18 (19)	千葉大学	国	3.3	17 (17)	東京農業大学	私	4.3
19 (22)	帝京大学	私	2.9	18 (23)	駒澤大学	私	3.6	18 (30)	武蔵野大学	私	2.8	19 (32)	埼玉大学	国	2.9	19 (16)	法政大学	私	4.2
19 (18)	東京大学	国	2.9	20 (18)	埼玉大学	国	3.5	18 (30)	横浜国立大学	国	2.8	20 (20)	帝京大学	私	2.8	20 (32)	千葉工業大学	私	3.3
				20 (13)	筑波大学	国	3.5												

※ 志願度の割合（%）は、小数点第2位四捨五入 ※括弧内は昨年順位 ※区分の略称は右記の通り 国/国立 公/公立 私/私立

※ 図表内順位「↑」前年よりランキングアップ 「↓」前年よりランキングダウン 「-」前年とランキング同じ

【東海】「志願したい大学」ランキング

- ・「名城大学」が6年連続で1位、2位は「名古屋大学」（昨年同じ）となった。
- ・男女別では、男子の1位「名城大学」は昨年から変わらず。女子は「南山大学」（昨年3位）と「名城大学」（昨年2位）が同率で1位となった。
- ・文理別では、文系は2年連続で「南山大学」が1位となった。理系は5年ぶりに「名古屋大学」（昨年2位）が1位となった。
- ・国公立大学の上位20以内ランクイン数は9校（昨年比±0校）。男女別では、男子11校（同+3校）、女子8校（同±0校）。文理別では、文系8校（同+1校）、理系12校（同▲1校）となった。

【順位を上げた大学（5ランク以上）】

全体: 「立命館大学」5ランク（22→17位）、「岐阜聖徳学園大学」11ランク（30→19位）

男子: 「神戸大学」14ランク（30→16位）、「大同大学」26ランク（45→19位）、
「大阪大学」5ランク（25→20位）

女子: 「愛知教育大学」10ランク（17→7位）、「常葉大学」5ランク（21→16位）、
「岐阜聖徳学園大学」5ランク（23→18位）、「立命館大学」6ランク（26→20位）

文系: 「三重大学」5ランク（14→9位）、「立命館大学」8ランク（21→13位）、
「同志社大学」8ランク（23→15位）、「岐阜聖徳学園大学」11ランク（29→18位）、
「岐阜大学」5ランク（25→20位）

理系: 「大同大学」8ランク（23→15位）、「豊橋技術科学大学」17ランク（35→18位）、
「愛知学院大学」23ランク（42→19位）

■ 【東海】「志願したい大学」ランキング

高校所在地が東海エリアの高校生の「志願したい大学」（質問紙で4校まで選択）

志願度（東海エリア）

全体				性別								文理別							
順位	学校名	区分	志願度 (%)	男子				女子				文系				理系			
				順位	学校名	区分	志願度 (%)	順位	学校名	区分	志願度 (%)	順位	学校名	区分	志願度 (%)	順位	学校名	区分	志願度 (%)
1 (1)	名城大学	私	13.5	1 (1)	名城大学	私	16.3	1 (3)	南山大学	私	10.5	1 (1)	南山大学	私	13.0	1 (2)	名古屋大学	国	18.9
2 (2)	名古屋大学	国	10.7	2 (2)	名古屋大学	国	15.4	1 (2)	名城大学	私	10.5	2 (2)	中京大学	私	11.5	2 (1)	名城大学	私	17.6
3 (4)	南山大学	私	8.4	3 (3)	中京大学	私	10.0	3 (1)	名古屋市立大学	公	8.4	3 (4)	名城大学	私	10.8	3 (3)	名古屋工業大学	国	11.7
4 (3)	中京大学	私	7.8	4 (5)	静岡大学	国	8.9	4 (5)	愛知県立大学	公	7.3	4 (6)	愛知学院大学	私	8.2	4 (4)	岐阜大学	国	9.7
5 (5)	名古屋市立大学	公	7.3	5 (4)	名古屋工業大学	国	8.4	5 (9)	三重大学	国	6.8	5 (7)	名古屋市立大学	公	8.0	5 (9)	中部大学	私	8.9
6 (6)	静岡大学	国	6.5	6 (9)	中部大学	私	7.5	6 (4)	愛知淑徳大学	私	6.4	6 (9)	愛知県立大学	公	7.9	6 (7)	静岡大学	国	7.8
7 (8)	岐阜大学	国	6.0	7 (7)	岐阜大学	国	7.0	7 (17)	愛知教育大学	国	5.9	6 (3)	愛知大学	私	7.9	7 (5)	三重大学	国	7.4
8 (7)	三重大学	国	5.9	8 (8)	南山大学	私	6.6	8 (12)	愛知学院大学	私	5.5	8 (12)	愛知教育大学	国	5.7	8 (6)	名古屋市立大学	公	6.5
9 (11)	愛知学院大学	私	5.8	9 (10)	名古屋市立大学	公	6.3	8 (7)	静岡県立大学	私	5.5	9 (14)	三重大学	国	5.5	9 (8)	愛知工業大学	私	5.2
10 (11)	中部大学	私	5.3	10 (10)	愛知学院大学	私	6.1	8 (7)	中京大学	公	5.5	10 (8)	静岡大学	国	5.0	10 (13)	愛知教育大学	国	4.1
11 (14)	愛知教育大学	国	5.1	11 (8)	三重大学	国	5.0	8 (7)	名古屋大学	国	5.5	11 (4)	愛知淑徳大学	私	4.9	11 (10)	中京大学	私	4.0
12 (14)	愛知県立大学	公	5.0	12 (10)	愛知大学	私	4.6	12 (12)	岐阜大学	国	5.0	12 (16)	常葉大学	私	4.6	12 (12)	静岡県立大学	公	3.6
12 (9)	名古屋工業大学	国	5.0	13 (14)	愛知教育大学	国	4.3	12 (12)	相山女子学園大学	私	5.0	13 (11)	名古屋大学	国	4.5	12 (15)	南山大学	私	3.6
14 (11)	愛知大学	私	4.7	14 (13)	愛知工業大学	私	4.1	14 (12)	愛知大学	私	4.8	13 (21)	立命館大学	私	4.5	14 (16)	京都大学	国	3.4
15 (10)	愛知淑徳大学	私	3.8	15 (17)	立命館大学	私	3.8	15 (19)	藤田医科大学	私	4.5	15 (23)	同志社大学	私	4.3	15 (23)	大同大学	私	3.3
15 (16)	静岡県立大学	公	3.8	16 (20)	京都大学	国	3.2	16 (21)	常葉大学	私	4.3	16 (16)	静岡県立大学	公	4.2	16 (11)	藤田医科大学	私	3.1
17 (22)	立命館大学	私	3.5	16 (20)	神戸大学	国	3.2	17 (11)	金城学院大学	私	4.1	17 (12)	名古屋外国語大学	私	4.0	17 (14)	大阪大学	国	2.8
18 (17)	常葉大学	私	3.3	18 (22)	愛知県立大学	公	2.9	18 (23)	岐阜聖徳学園大学	私	3.9	18 (20)	岐阜聖徳学園大学	私	3.8	18 (35)	豊橋技術科学大学	国	2.7
19 (30)	岐阜聖徳学園大学	私	2.8	19 (45)	大同大学	私	2.7	18 (12)	静岡大学	国	3.9	19 (19)	相山女子学園大学	私	3.3	19 (42)	愛知学院大学	私	2.6
20 (20)	藤田医科大学	私	2.7	20 (25)	大阪大学	国	2.5	20 (26)	立命館大学	私	3.2	20 (25)	岐阜大学	国	3.1	19 (19)	神戸大学	国	2.6
				20 (15)	早稲田大学	私	2.5					20 (15)	早稲田大学	私	3.1				

※ 志願度の割合 (%) は、小数点第2位四捨五入 ※括弧内は昨年順位 ※区分の略称は右記の通り 国/国立 公/公立 私/私立

※ 調査対象エリア外の大学は、青色（関東の大学）、橙色（関西の大学）を網掛け

※ 図表内順位「↑」前年よりランキングアップ 「↓」前年よりランキングダウン 「-」前年とランキング同じ

【関西】「志愿したい大学」ランキング

- 「関西大学」が調査開始以降15年連続1位、2位は「近畿大学」（昨年同じ）となった。
- 男女別では、男子は「近畿大学」（昨年2位）が4年ぶりの1位、女子は15年連続で「関西大学」が1位となった。
- 文理別では、文系は文理別の調査を開始した2009年以降14年連続で「関西大学」が1位、理系は「大阪公立大学」（2022年4月大阪市立大学・大阪府立大学が統合し開学）が1位となった。
- 国公立大学の上位20以内ランクイン数は7校（昨年比±0校）。男女別では、男子8校（同+1校）、女子4校（同▲1校）。文理別では、文系5校（同±0校）、理系9校（同▲2校）となった。

【順位を上げた大学（5ランク以上）】

全体：「大阪工業大学」11ランク（26→15位）、「京都橘大学」5ランク（21→16位）、
「佛教大学」5ランク（24→19位）、「大阪電気通信大学」11ランク（31→20位）、
「京都工芸繊維大学」6ランク（26→20位）

男子：「大阪電気通信大学」7ランク（21→14位）、「和歌山大学」11ランク（29→18位）

女子：「京都橘大学」8ランク（20→12位）、「兵庫県立大学」6ランク（21→15位）、
「京都産業大学」8ランク（25→17位）、「佛教大学」8ランク（26→18位）

文系：「佛教大学」8ランク（21→13位）、「京都大学」11ランク（27→16位）、
「大阪経済大学」5ランク（24→19位）、「滋賀大学」10ランク（29→19位）

理系：「大阪工業大学」6ランク（13→7位）、「大阪電気通信大学」9ランク（24→15位）、
「和歌山大学」12ランク（27→15位）、「和歌山大学」23ランク（41→18位）

【関西】「志愿したい大学」ランキング

高校所在地が関西エリアの高校生の「志愿したい大学」（質問紙で4校まで選択）

志願度（関西エリア）

全体				性別				文理別							
順位	学校名	区分	志願度 (%)	男子		女子		文系		理系					
				順位	学校名	区分	志願度 (%)	順位	学校名	区分	志願度 (%)				
1 (1)	関西大学	私	15.0	1 (2)	近畿大学	私	17.7	1 (1)	関西大学	私	13.3	1 - *	大阪公立大学	公	21.3
2 (2)	近畿大学	私	14.8	2 (1)	関西大学	私	16.6	2 (4)	近畿大学	私	11.7	2 (4)	神戸大学	国	14.1
3 - *	大阪公立大学	公	12.7	3 - *	大阪公立大学	公	14.0	3 - *	大阪公立大学	公	11.4	3 (3)	同志社大学	私	14.8
4 (3)	同志社大学	私	10.2	4 (5)	同志社大学	私	11.3	4 (3)	同志社大学	私	9.2	4 (2)	関西学院大学	私	12.7
5 (4)	関西学院大学	私	8.8	5 (3)	神戸大学	国	11.1	5 (2)	関西学院大学	私	8.8	5 (5)	立命館大学	私	10.6
6 (6)	神戸大学	国	8.5	6 (4)	大阪大学	国	10.1	6 (5)	立命館大学	私	7.4	6 (6)	龍谷大学	私	8.8
7 (5)	大阪大学	国	8.3	7 (8)	立命館大学	私	9.0	7 (6)	大阪大学	国	6.4	7 - *	大阪公立大学	公	8.6
8 (7)	立命館大学	私	8.2	8 (6)	関西学院大学	私	8.7	8 (8)	龍谷大学	私	5.8	8 (7)	神戸大学	国	6.0
9 (9)	龍谷大学	私	6.2	9 (9)	龍谷大学	私	6.7	9 (8)	神戸大学	国	5.7	9 (8)	大阪大学	国	5.6
10 (12)	京都産業大学	私	3.9	10 (13)	京都大学	国	5.4	10 (11)	同志社女子大学	私	5.0	10 (12)	京都産業大学	私	5.2
11 (13)	京都大学	国	3.8	11 (11)	京都産業大学	私	4.7	11 (10)	武庫川女子大学	私	3.9	11 (8)	甲南大学	私	5.0
12 (11)	甲南大学	私	3.6	12 (12)	大阪工業大学	私	4.5	12 (20)	京都橘大学	私	3.8	12 (11)	関西外国語大学	私	3.5
13 (14)	摂南大学	私	3.4	13 (15)	甲南大学	私	3.7	12 (15)	摂南大学	私	3.8	13 (16)	同志社女子大学	私	3.2
14 (17)	兵庫県立大学	公	3.2	14 (21)	大阪電気通信大学	私	3.5	14 (14)	甲南大学	私	3.5	13 (21)	佛教大学	私	3.2
15 (26)	大阪工業大学	私	2.8	15 (16)	京都工芸繊維大学	国	3.1	15 (21)	兵庫県立大学	公	3.4	15 (19)	京都橘大学	私	2.9
16 (21)	京都橘大学	私	2.7	15 (14)	摂南大学	私	3.1	15 (18)	和歌山大学	私	3.4	16 (27)	京都大学	国	2.8
17 (18)	和歌山大学	私	2.6	17 (18)	兵庫県立大学	公	2.9	17 (25)	京都産業大学	私	3.1	17 (14)	追手門学院大学	私	2.5
18 (22)	同志社女子大学	私	2.5	18 (29)	和歌山大学	国	2.8	18 (12)	関西外国語大学	私	2.9	18 (16)	和歌山大学	私	2.3
19 (24)	佛教大学	私	2.3	19 (21)	大阪教育大学	国	2.4	18 (21)	甲南女子大学	私	2.9	19 (24)	大阪経済大学	私	2.1
20 (19)	大阪教育大学	国	2.1	19 (18)	神戸学院大学	私	2.4	18 (26)	佛教大学	私	2.9	19 (13)	神戸学院大学	私	2.1
20 (31)	大阪電気通信大学	私	2.1									19 (20)	京都府立大学	公	2.6
20 (26)	京都工芸繊維大学	国	2.1									19 (29)	滋賀大学	国	2.1
20 (16)	神戸学院大学	私	2.1												
20 (24)	森ノ宮医療大学	私	2.1												

※「大阪公立大学」は2022年開学（大阪市立大学・大阪府立大学が統合）

※ 志願度の割合（%）は、小数点第2位四捨五入 ※括弧内は昨年順位 ※区分の略称は右記の通り 国/国立 公/公立 私/私立

※ 図表内順位「↑」前年よりランキングアップ 「↓」前年よりランキングダウン 「-」前年とランキング同じ 「*」前年ランキングなし

高校生の「知っている大学」ランキング

- 【関東】**
 - ・「早稲田大学」（昨年2位）が2年ぶりの1位となった。
 - ・国公立大学のランクイン校数は4校（昨年+1校）。
 - ・5ランク以上順位を上げた大学は「慶應義塾大学」、「千葉大学」。
- 【東海】**
 - ・「東京大学」（昨年3位）が調査開始以来初の1位となった。
 - ・国公立大学のランクイン校数は7校（昨年+3校）。
 - ・5ランク以上順位を上げた大学は「静岡大学」、「筑波大学」、「一橋大学」。
- 【関西】**
 - ・「立命館大学」（昨年4位）が2013年以来9年ぶりの1位となった。
 - ・国公立大学のランクイン校数は5校（昨年と同じ）。
 - ・5ランク以上順位を上げた大学は「慶應義塾大学」、「お茶の水女子大学」、「摂南大学」。

■ 【関東・東海・関西】「知っている大学」ランキング

高校生の「知っている大学」

知名度(関東)					知名度(東海)					知名度(関西)							
全体					全体					全体							
順位		学校名	区分	知名度(%)	順位		学校名	区分	知名度(%)	順位		学校名	区分	知名度(%)			
1	(2)	↑	早稲田大学	私	93.1	1	(3)	↑	東京大学	国	85.3	1	(4)	↑	立命館大学	私	88.1
2	(5)	↑	明治大学	私	91.5	2	(4)	↑	中京大学	私	84.2	2	(2)	-	関西大学	私	87.2
3	(1)	↓	青山学院大学	私	91.3	3	(1)	↓	名古屋大学	国	83.7	3	(1)	↓	近畿大学	私	87.0
4	(11)	↑	慶應義塾大学	私	91.1	4	(2)	↓	早稲田大学	私	82.9	4	(3)	↓	同志社大学	私	83.7
5	(3)	↓	東京大学	国	90.6	5	(6)	↑	青山学院大学	私	82.7	5	(6)	↑	京都大学	国	83.5
6	(4)	↓	日本大学	私	89.0	6	(10)	↑	明治大学	私	78.3	6	(7)	↑	大阪大学	国	78.3
7	(9)	↑	立教大学	私	87.6	7	(5)	↓	名城大学	私	78.0	7	(5)	↓	神戸大学	国	77.1
8	(8)	-	上智大学	私	86.8	8	(8)	-	立命館大学	私	77.8	8	(9)	↑	関西学院大学	私	76.1
9	(7)	↓	法政大学	私	86.2	9	(9)	-	慶應義塾大学	私	76.9	9	(10)	↑	東京大学	国	74.9
10	(6)	↓	中央大学	私	84.4	10	(11)	↑	京都大学	国	75.9	10	(8)	↓	龍谷大学	私	73.8
11	(9)	↓	駒澤大学	私	84.2	11	(12)	↑	上智大学	私	74.7	11	(11)	-	早稲田大学	私	72.9
12	(12)	-	学習院大学	私	80.7	12	(7)	↓	南山大学	私	72.8	12	(17)	↑	慶應義塾大学	私	70.0
13	(15)	↑	順天堂大学	私	79.9	13	(21)	↑	静岡大学	国	70.9	13	(13)	-	上智大学	私	67.4
14	(15)	↑	一橋大学	国	78.6	14	(13)	↓	お茶の水女子大学	国	70.2	14	(15)	↑	甲南大学	私	66.4
15	(17)	↑	お茶の水女子大学	国	78.4	15	(23)	↑	筑波大学	国	69.9	15	(12)	↓	明治大学	私	66.3
16	(13)	↓	帝京大学	私	76.5	16	(16)	-	愛知大学	私	68.9	16	(19)	↑	同志社女子大学	私	65.1
17	(17)	-	東京理科大学	私	75.8	17	(25)	↑	一橋大学	国	67.7	17	(14)	↓	青山学院大学	私	65.0
18	(14)	↓	東洋大学	私	75.7	18	(17)	↓	中部大学	私	67.5	18	(23)	↑	お茶の水女子大学	国	60.8
19	(27)	↑	千葉大学	国	72.0	19	(14)	↓	同志社大学	私	67.1	19	(18)	↓	京都産業大学	私	59.9
19	(17)	↓	日本体育大学	私	72.0	20	(15)	↓	日本大学	私	66.1	20	(25)	↑	摂南大学	私	57.5

※ 知名度の割合(%)は、小数点第2位四捨五入 ※括弧内は昨年順位 ※区分の略称は右記の通り 国/国立 公/公立 私/私立

※ 調査対象エリア外の大学は、東海：青色（関東の大学）、橙色（関西の大学）、関西：青色（関東の大学）を網かけ

※ 図表内順位「↑」前年よりランキングアップ 「↓」前年よりランキングダウン 「-」前年とランキング同じ

「大学のイメージ」ランキング

- ・「校風や雰囲気が良い」：関東「早稲田大学」（昨年2位）、東海「東京大学」（昨年2位）、関西「同志社大学」（昨年1位）がそれぞれ1位となった。東海の自エリア校を見ると、6位「名古屋大学」が最も高く、ランクイン数は4校で、こうしたイメージが明確な大学が少ない様子がうかがえる。
- ・「学校が発展していく可能性がある」：関東では「東京大学」「早稲田大学」が同率1位（それぞれ昨年1位、2位）、東海では「東京大学」（昨年1位）、関西では「近畿大学」（昨年3位）がそれぞれ1位となった。
- ・「学びたい学部・学科がある」：関東「慶應義塾大学」（昨年2位）、東海「東京大学」（昨年2位）、関西「神戸大学」（昨年7位）がそれぞれ1位となった。
- ・「教育方針・カリキュラムが魅力的である」：関東「早稲田大学」（昨年2位）、東海「東京大学」（昨年2位）、関西「神戸大学」（昨年8位）がそれぞれ1位となった。
- ・「キャンパスがきれいである」：関東「早稲田大学」（昨年3位）、東海「名城大学」（昨年2位）、関西「近畿大学」（昨年6位）がそれぞれ1位となった。
- ・「おしゃれな」：関東、東海では「青山学院大学」（両エリア昨年1位）が、関西では「同志社大学」（昨年3位）がそれぞれ1位となった。関東「青山学院大学」は調査開始以降15年連続1位。

■ 「大学のイメージ」ランキング

校風や雰囲気が良い											
関東				東海				関西			
順位	大学名	区分	%	順位	大学名	区分	%	順位	大学名	区分	%
1 (2)	↑ 早稲田大学	私	30.0	1 (2)	↑ 東京大学	国	22.3	1 (1)	- 同志社大学	私	25.5
2 (1)	↓ 青山学院大学	私	27.3	2 (5)	↑ 青山学院大学	私	18.8	2 (4)	↑ 立命館大学	私	24.2
3 (8)	↑ お茶の水女子大学	国	25.8	3 (7)	↑ 慶應義塾大学	私	18.4	3 (8)	↑ 関西学院大学	私	20.1
4 (6)	↑ 慶應義塾大学	私	25.2	4 (4)	- 京都大学	国	17.2	4 (10)	↑ 近畿大学	私	19.7
5 (11)	↑ 一橋大学	国	24.3	4 (1)	↓ 早稲田大学	私	17.2	5 (11)	↑ 神戸大学	国	19.6
6 (5)	↓ 上智大学	私	21.4	6 (3)	↓ 名古屋大学	国	16.9	6 (2)	↓ 東京大学	国	18.1
7 (14)	↑ 筑波大学	国	20.0	7 (6)	↓ お茶の水女子大学	国	15.2	7 (7)	- 京都大学	国	17.5
8 (4)	↓ 東京大学	国	17.5	8 (9)	↑ 名城大学	私	14.1	8 (5)	↓ 関西大学	私	15.5
9 (12)	↑ 中央大学	私	17.1	9 (35)	↑ 愛知教育大学	国	13.7	9 (24)	↑ 龍谷大学	私	14.2
10 (10)	- 京都大学	国	16.4	10 (11)	↑ 上智大学	私	12.9	10 (5)	↓ 慶應義塾大学	私	13.7
				10 (39)	↑ 南山大学	私	12.9	10 (3)	↓ 早稲田大学	私	13.7

学校が発展していく可能性がある											
関東				東海				関西			
順位	大学名	区分	%	順位	大学名	区分	%	順位	大学名	区分	%
1 (1)	- 東京大学	国	27.7	1 (1)	- 東京大学	国	27.5	1 (3)	↑ 近畿大学	私	24.5
1 (2)	↑ 早稲田大学	私	27.7	2 (3)	↑ 早稲田大学	私	19.6	2 (10)	↑ 立命館大学	私	23.2
3 (15)	↑ 一橋大学	国	23.6	3 (4)	↑ 名古屋大学	国	19.4	3 (1)	↓ 東京大学	国	21.0
4 (6)	↑ 筑波大学	国	21.7	4 (22)	↑ 一橋大学	国	14.5	4 (4)	- 京都大学	国	20.0
5 (11)	↑ 東京理科大学	私	19.0	5 (5)	- 名城大学	私	12.6	5 - *	大阪公立大学	公	19.3
6 (5)	↓ 青山学院大学	私	18.5	6 (9)	↑ 筑波大学	国	10.6	6 (2)	↓ 同志社大学	私	17.1
7 (3)	↓ 慶應義塾大学	私	17.2	7 (6)	↓ 慶應義塾大学	私	9.8	7 (5)	↓ 大阪大学	国	15.9
7 (8)	↑ 上智大学	私	17.2	8 (70)	↑ 南山大学	私	9.6	8 (8)	- 神戸大学	国	15.7
9 (6)	↓ 京都大学	国	17.0	9 (10)	↑ 青山学院大学	私	9.0	9 (17)	↑ 明治大学	私	14.0
10 (10)	- 中央大学	私	15.3	10 (63)	↑ 滋賀大学	国	8.9	10 (11)	↑ 慶應義塾大学	私	13.6

※「大阪公立大学」は2022年開学（大阪市立大学・大阪府立大学が統合）

※ イメージの割合（%）は、小数点第2位四捨五入 ※括弧内は昨年順位

※ 区分の略称は右記の通り 国/国立 公/公立 私/私立

※ 図表内順位「↑」前年よりランキングアップ 「↓」前年よりランキングダウン 「-」前年とランキング同じ 「*」前年ランキングなし

「大学のイメージ」ランキング

学びたい学部・学科がある

関東				東海				関西			
順位	大学名	区分	%	順位	大学名	区分	%	順位	大学名	区分	%
1 (2) ↑	慶應義塾大学	私	19.7	1 (2) ↑	東京大学	国	23.5	1 (7) ↑	神戸大学	国	22.1
2 (1) ↓	早稲田大学	私	18.0	2 (1) ↓	名古屋大学	国	22.5	2 (2) -	大阪大学	国	21.5
3 (14) ↑	筑波大学	国	16.3	3 (2) ↓	名城大学	私	21.2	3 - *	大阪公立大学	公	19.9
4 (10) ↑	千葉大学	国	15.7	4 (18) ↑	南山大学	私	14.5	4 (3) ↓	同志社大学	私	18.1
5 (8) ↑	東京大学	国	15.2	5 (8) ↑	静岡大学	国	14.0	5 (1) ↓	関西大学	私	16.6
6 (7) ↑	中央大学	私	14.5	6 (35) ↑	慶應義塾大学	私	13.8	6 (6) -	東京大学	国	15.3
6 (44) ↑	一橋大学	私	14.5	7 (23) ↑	三重大学	国	13.1	7 (9) ↑	関西学院大学	私	13.9
8 (5) ↓	青山学院大学	私	14.2	8 (25) ↑	中京大学	私	12.9	8 (10) ↑	近畿大学	私	13.6
9 (9) -	日本大学	私	12.9	8 (19) ↑	中部大学	私	12.9	8 (4) ↓	立命館大学	私	13.6
10 (15) ↑	京都大学	国	12.4	10 (5) ↓	名古屋市立大学	公	12.7	8 (17) ↑	龍谷大学	私	13.6

教育方針・カリキュラムが魅力的である

関東				東海				関西			
順位	大学名	区分	%	順位	大学名	区分	%	順位	大学名	区分	%
1 (2) ↑	早稲田大学	私	19.4	1 (2) ↑	東京大学	国	23.5	1 (8) ↑	神戸大学	国	17.5
2 (4) ↑	慶應義塾大学	私	18.8	2 (1) ↓	名古屋大学	国	17.1	2 (3) ↑	京都大学	国	16.2
3 (1) ↓	東京大学	国	18.6	3 (4) ↓	京都大学	国	12.4	3 (1) ↓	大阪大学	国	16.0
4 (7) ↑	京都大学	国	15.0	4 (7) ↑	名城大学	私	12.3	3 (2) ↓	東京大学	国	16.0
4 (12) ↑	一橋大学	私	15.0	5 (3) ↓	早稲田大学	私	11.4	5 (6) ↑	同志社大学	私	15.9
6 (5) ↓	青山学院大学	私	14.9	6 (11) ↑	慶應義塾大学	私	9.6	6 (4) ↓	関西大学	私	11.5
7 (9) ↑	中央大学	私	12.7	6 (40) ↑	名古屋工業大学	国	9.6	7 (8) ↑	近畿大学	私	10.9
8 (11) ↑	東京理科大学	私	12.2	6 (32) ↑	南山大学	私	9.6	8 (7) ↓	早稲田大学	私	10.4
9 (6) ↓	上智大学	私	12.1	9 (5) ↓	名古屋市立大学	公	9.5	9 (10) ↑	慶應義塾大学	私	10.3
9 (10) ↑	筑波大学	国	12.1	10 (12) ↑	筑波大学	国	9.4	10 (11) ↑	関西学院大学	私	8.3

キャンパスがきれいである

関東				東海				関西			
順位	大学名	区分	%	順位	大学名	区分	%	順位	大学名	区分	%
1 (3) ↑	早稲田大学	私	26.4	1 (2) ↑	名城大学	私	21.6	1 (6) ↑	近畿大学	私	24.3
2 (1) ↓	青山学院大学	私	25.7	2 (6) ↑	東京大学	国	15.8	2 (3) ↑	立命館大学	私	23.6
3 (5) ↑	上智大学	私	19.1	3 (7) ↑	早稲田大学	私	14.9	3 (4) ↑	関西学院大学	私	23.0
4 (15) ↑	一橋大学	私	13.4	4 (14) ↑	名古屋大学	国	14.6	4 (2) ↓	同志社大学	私	21.0
5 (7) ↑	お茶の水女子大学	国	13.2	5 (20) ↑	南山大学	私	14.4	5 (1) ↓	関西大学	私	17.3
6 (5) ↓	東京大学	国	12.9	6 (5) ↓	青山学院大学	私	12.4	6 (8) ↑	東京大学	国	14.3
7 (2) ↓	慶應義塾大学	私	12.7	7 (3) ↓	中京大学	私	11.8	7 (5) ↓	慶應義塾大学	私	14.0
8 (7) ↓	立教大学	私	12.1	8 (23) ↑	明治大学	私	10.8	8 (20) ↑	龍谷大学	私	13.1
9 (14) ↑	中央大学	私	11.3	9 (17) ↑	お茶の水女子大学	国	10.2	9 (25) ↑	京都産業大学	私	11.8
10 (31) ↑	順天堂大学	私	10.7	9 (16) ↑	上智大学	私	10.2	10 (18) ↑	上智大学	私	11.6

おしゃれな

関東				東海				関西			
順位	大学名	区分	%	順位	大学名	区分	%	順位	大学名	区分	%
1 (1) -	青山学院大学	私	41.8	1 (1) -	青山学院大学	私	27.1	1 (3) ↑	同志社大学	私	24.7
2 (5) ↑	お茶の水女子大学	国	23.2	2 (6) ↑	早稲田大学	私	21.1	2 (1) ↓	慶應義塾大学	私	22.7
3 (2) ↓	慶應義塾大学	私	22.4	3 (4) ↑	慶應義塾大学	私	20.1	3 (5) ↑	関西学院大学	私	17.0
4 (3) ↓	上智大学	私	20.7	4 (5) ↑	上智大学	私	18.9	4 (2) ↓	青山学院大学	私	16.9
5 (9) ↑	早稲田大学	私	19.5	5 (3) ↓	金城学院大学	私	15.8	5 (24) ↑	甲南女子大学	私	12.1
6 (6) -	立教大学	私	17.9	6 (11) ↓	南山大学	私	15.6	5 (17) ↑	神戸大学	国	12.1
7 (18) ↑	武蔵野美術大学	私	14.4	7 (8) ↑	檀山女学園大学	私	12.9	5 (7) ↑	同志社女子大学	私	12.1
8 (17) ↑	東京藝術大学	国	13.7	8 (7) ↓	明治大学	私	12.8	8 (22) ↑	神戸学院大学	私	10.9
9 (11) ↑	明治学院大学	私	13.2	9 (14) ↑	国際ファッション専門職大学	私	12.1	8 (15) ↑	上智大学	私	10.9
10 (57) ↑	学習院女子大学	私	13.0	10 (11) ↑	中京大学	私	11.8	10 (6) ↓	立命館大学	私	10.6
10 (4) ↓	明治大学	私	13.0								

※「大阪公立大学」は2022年開学（大阪市立大学・大阪府立大学が統合）

※ イメージの割合（%）は、小数点第2位四捨五入 ※括弧内は昨年順位

※ 区分の略称は右記の通り 国/国立 公/公立 私/私立

※ 図表内順位「↑」前年よりランキングアップ 「↓」前年よりランキングダウン 「-」前年とランキング同じ 「*」前年ランキングなし

「分野別志願度」ランキング

- ・「経済・経営・商」：関東は「青山学院大学」、東海は「名城大学」、関西は「近畿大学」がそれぞれ1位。
- ・「情報」：関東は情報コミュニケーション学部を有する「明治大学」、東海は都市情報学部、情報工学部を有する「名城大学」、関西は情報学部を開設した「近畿大学」が1位となった。
- ・「工学（電気・電子・情報）」：関東は「東京電機大学」、東海は「名古屋工業大学」、関西は「大阪公立大学」がそれぞれ1位となった。
- ・「工学（機械）」：関東は「東京理科大学」、東海は「名古屋工業大学」、関西は「大阪公立大学」がそれぞれ1位となった。
- ・「看護・医療・保健・衛生」：関東は医療看護学部、保健看護学部を有する「順天堂大学」が1位、東海の「藤田医科大学」、関西の「森ノ宮医療大学」はそれぞれ4年連続同じ大学が1位となった。
- ・「教育・保育」：関東は教育学部を有する「早稲田大学」、東海は「愛知教育大学」、関西は「大阪教育大学」がそれぞれ1位となった。

■ 「分野別志願度」ランキング

回答者の「進学希望分野」（複数回答）と「志願したい大学」（質問紙で4校まで選択）をクロス分析

経済・経営・商												
関東 (N=629)				東海 (N=208)				関西 (N=422)				
順位	大学名	区分	%	順位	大学名	区分	%	順位	大学名	区分	%	
1 (2) ↑	青山学院大学	私	17.9	1 (2) ↑	名城大学	私	19.3	1 (2) ↑	近畿大学	私	24.0	
2 (1) ↓	明治大学	私	17.4	2 (1) ↓	南山大学	私	18.9	2 (1) ↓	関西大学	私	23.2	
3 (3) -	早稲田大学	私	16.8	3 (3) -	中京大学	私	15.9	3 (3) -	同志社大学	私	19.8	
4 (4) -	立教大学	私	13.8	4 (4) -	愛知大学	私	15.2	4 (4) -	関西学院大学	私	15.1	
5 (7) ↑	慶應義塾大学	私	12.1	5 (5) -	愛知学院大学	私	11.1	5 (5) -	立命館大学	私	13.5	
6 (5) ↓	中央大学	私	10.8	6 (6) -	名古屋市立大学	公	10.9	6 (7) ↑	龍谷大学	私	11.4	
7 (8) ↑	法政大学	私	9.5	7 (7) -	名古屋大学	国	9.6	7 - *	大阪公立大学	公	9.1	
8 (12) ↑	上智大学	私	8.3	8 (14) ↑	三重大学	国	5.7	8 (6) ↓	神戸大学	国	8.9	
9 (6) ↓	日本大学	私	8.1	8 (12) ↑	立命館大学	私	5.7	9 (10) ↑	京都産業大学	私	7.3	
10 (9) ↓	東洋大学	私	7.3	10 (15) ↑	明治大学	私	5.3	10 (9) ↓	甲南大学	私	6.2	

情報												
関東 (N=224)				東海 (N=102)				関西 (N=164)				
順位	大学名	区分	%	順位	大学名	区分	%	順位	大学名	区分	%	
1 (1) -	明治大学	私	16.3	1 (1) -	名城大学	私	21.8	1 (2) ↑	近畿大学	私	23.9	
2 (3) ↑	早稲田大学	私	13.4	2 (2) -	名古屋大学	国	16.0	2 (1) ↓	関西大学	私	21.4	
3 (9) ↑	慶應義塾大学	私	12.9	3 (5) ↑	南山大学	私	11.8	3 (4) ↑	同志社大学	私	21.3	
4 (5) ↑	中央大学	私	9.4	4 (3) ↓	中京大学	私	11.1	4 - *	大阪公立大学	公	12.7	
5 (4) ↓	法政大学	私	8.9	5 (6) ↑	静岡大学	国	9.1	5 (3) ↓	立命館大学	私	11.9	
6 (2) ↓	青山学院大学	私	8.8	6 (4) ↓	名古屋工業大学	国	8.3	6 (10) ↑	神戸大学	国	10.9	
7 (7) -	日本大学	私	8.7	7 (9) ↑	愛知学院大学	私	7.7	7 (6) ↓	大阪大学	国	8.9	
8 (6) ↓	立教大学	私	8.3	8 (12) ↑	愛知大学	私	7.6	8 (5) ↓	関西学院大学	私	8.7	
9 (16) ↑	東京電機大学	私	7.3	9 (20) ↑	三重大学	国	6.8	9 (25) ↑	兵庫県立大学	公	7.5	
10 (13) ↑	上智大学	私	5.8	10 (17) ↑	静岡県立大学	公	5.6	10 (12) ↑	大阪電気通信大学	私	7.1	

※ 「大阪公立大学」は2022年開学（大阪市立大学・大阪府立大学が統合）

※ 志願度の割合（%）は、小数点第2位四捨五入 ※括弧内は昨年順位

※ 区分の略称は右記の通り 国/国立 公/公立 私/私立

※ 図表内順位「↑」前年よりランキングアップ 「↓」前年よりランキングダウン 「-」前年とランキング同じ 「*」前年ランキングなし

「分野別志願度」ランキング

工学（電気・電子・情報）												
関東（N=304）				東海（N=157）				関西（N=203）				
順位	大学名	区分	%	順位	大学名	区分	%	順位	大学名	区分	%	
1 (4) ↑	東京電機大学	私	12.9	1 (1) -	名古屋工業大学	国	22.9	1 - *	大阪公立大学	公	24.5	
2 (2) -	芝浦工業大学	私	12.6	2 (3) ↑	名古屋大学	国	22.8	2 (1) ↓	大阪大学	国	17.7	
3 (1) ↓	東京理科大学	私	11.0	3 (2) ↓	名城大学	私	20.6	3 (2) ↓	神戸大学	国	17.1	
4 (4) -	明治大学	私	10.2	4 (6) ↑	静岡大学	国	10.7	4 (4) -	近畿大学	私	14.6	
5 (9) ↑	中央大学	私	9.5	5 (5) -	岐阜大学	国	9.6	5 (5) -	関西大学	私	11.9	
6 (14) ↑	青山学院大学	私	9.1	6 (4) ↓	三重大学	国	9.2	6 (7) ↑	大阪工業大学	私	11.5	
7 (3) ↓	早稲田大学	私	8.9	7 (7) -	愛知工業大学	私	9.0	7 (11) ↑	京都工芸繊維大学	国	9.8	
8 (2) ↓	東京工業大学	国	8.7	8 (10) ↑	中部大学	私	8.9	8 (9) ↑	同志社大学	私	9.4	
9 (9) -	筑波大学	国	8.6	9 (9) -	南山大学	私	7.4	9 (10) ↑	京都大学	国	8.6	
10 (14) ↑	千葉大学	国	8.4	10 (8) ↓	中京大学	私	7.1	10 (12) ↑	大阪電気通信大学	私	8.4	

工学（機械）												
関東（N=214）				東海（N=114）				関西（N=133）				
順位	大学名	区分	%	順位	大学名	区分	%	順位	大学名	区分	%	
1 (1) -	東京理科大学	私	14.4	1 (1) -	名古屋工業大学	国	28.1	1 - *	大阪公立大学	公	28.0	
2 (2) -	早稲田大学	私	12.2	2 (3) ↓	名古屋大学	国	24.8	2 (1) ↓	大阪大学	国	18.3	
3 (3) -	東京工業大学	国	12.0	3 (2) ↓	名城大学	私	16.5	3 (8) ↑	京都工芸繊維大学	国	15.0	
4 (15) ↑	青山学院大学	私	11.4	4 (7) ↑	岐阜大学	国	13.1	4 (5) ↑	近畿大学	私	14.3	
5 (11) ↑	千葉大学	国	10.8	5 (4) ↓	静岡大学	国	12.2	5 (4) ↓	関西大学	私	14.2	
6 (4) ↓	芝浦工業大学	私	10.7	6 (5) ↓	愛知工業大学	私	10.6	6 (2) ↓	神戸大学	国	13.6	
7 (6) ↓	東京電機大学	私	8.8	7 (14) ↑	中部大学	私	9.8	7 (11) ↑	大阪工業大学	私	11.0	
8 (13) ↑	慶應義塾大学	私	8.5	8 (6) ↓	三重大学	国	8.4	8 (6) ↓	同志社大学	私	8.0	
9 (5) ↓	東京大学	国	8.0	9 (11) ↑	大同大学	私	8.1	9 (13) ↑	関西学院大学	私	7.1	
10 (9) ↓	筑波大学	国	7.8	9 (9) -	中京大学	私	8.1	10 (8) ↓	立命館大学	私	6.3	

看護・医療・保健・衛生												
関東（N=349）				東海（N=181）				関西（N=276）				
順位	大学名	区分	%	順位	大学名	区分	%	順位	大学名	区分	%	
1 (3) ↑	順天堂大学	私	10.6	1 (1) -	藤田医科大学	私	12.8	1 (1) -	森ノ宮医療大学	私	11.2	
2 (1) ↓	北里大学	私	9.9	2 (7) ↑	静岡県立大学	公	8.7	2 - *	大阪公立大学	公	8.6	
3 (4) ↑	帝京大学	私	6.7	3 (13) ↑	聖隷クリストファー大学	私	7.4	3 (5) ↑	京都橘大学	私	7.3	
4 (2) ↓	杏林大学	私	6.3	4 (15) ↑	岐阜県立看護大学	公	7.1	4 (10) ↑	摂南大学	私	5.9	
4 (5) ↑	埼玉県立大学	公	6.3	5 (9) ↑	愛知医科大学	私	7.0	5 (9) ↑	近畿大学	私	5.3	
6 (7) ↑	帝京平成大学	私	4.9	5 (24) ↑	愛知学院大学	私	7.0	6 (14) ↑	神戸市看護大学	公	5.2	
7 (14) ↑	埼玉医科大学	私	4.5	7 (11) ↑	愛知県立大学	公	6.6	6 (3) ↓	大和大学	私	5.2	
7 (11) ↑	千葉大学	国	4.5	7 (3) ↓	名古屋市立大学	公	6.6	8 (47) ↑	兵庫医科大学	私	4.6	
9 (9) -	日本赤十字看護大学	私	4.3	7 (4) ↓	名古屋大学	国	6.6	9 (8) ↓	兵庫県立大学	公	4.5	
10 (15) ↑	昭和大学	私	3.9	10 (9) ↓	三重大学	国	6.4	10 (12) ↑	関西医療大学	私	4.2	
10 (27) ↑	千葉県立保健医療大学	公	3.9					10 (18) ↑	畿央大学	私	4.2	
								10 (31) ↑	佛教大学	私	4.2	

教育・保育												
関東（N=309）				東海（N=155）				関西（N=198）				
順位	大学名	区分	%	順位	大学名	区分	%	順位	大学名	区分	%	
1 (1) -	早稲田大学	私	11.2	1 (1) -	愛知教育大学	国	30.5	1 (1) -	大阪教育大学	国	14.8	
2 (2) -	青山学院大学	私	10.8	2 (4) ↑	岐阜聖徳学園大学	私	12.5	2 (2) -	関西大学	私	10.1	
3 (4) ↑	文教大学	私	6.8	3 (6) ↑	三重大学	国	11.3	3 - *	大阪公立大学	公	9.7	
3 (5) ↑	明治大学	私	6.8	4 (5) ↑	岐阜大学	国	10.9	4 (6) ↑	京都教育大学	国	8.0	
5 (7) ↑	埼玉大学	国	6.5	5 (3) ↓	中京大学	私	9.0	5 (3) ↓	関西学院大学	私	7.5	
5 (3) ↓	立教大学	私	6.5	6 (2) ↓	静岡大学	国	8.6	6 (20) ↑	神戸大学	国	6.1	
7 (7) -	東京学芸大学	国	5.6	7 (8) ↑	常葉大学	私	7.5	6 (11) ↑	同志社大学	私	6.1	
8 (12) ↑	千葉大学	国	5.5	7 (14) ↑	名古屋大学	国	7.5	8 (14) ↑	大阪体育大学	私	5.8	
9 (11) ↑	國學院大学	私	5.0	9 (14) ↑	愛知県立大学	公	6.0	8 (20) ↑	同志社女子大学	私	5.8	
10 (10) -	東洋大学	私	4.6	10 (7) ↓	名城大学	私	5.0	10 (4) ↓	近畿大学	私	5.6	
10 (34) ↑	横浜国立大学	国	4.6									

※ 「大阪公立大学」は2022年開学（大阪市立大学・大阪府立大学が統合）

※ 志願度の割合（%）は、小数点第2位四捨五入 ※括弧内は昨年順位

※ 区分の略称は右記の通り 国/国立 公/公立 私/私立

※ 図表内順位「↑」前年よりランキングアップ 「↓」前年よりランキングダウン 「-」前年とランキング同じ 「*」前年ランキングなし

参考資料1 国公立・私立志向の動向

【関東】例年通り私立志向の方が国公立志向より高いが、私立志向は昨年より4.4ポイント減少。

- ・国公立志向は2年連続で増加。昨年から2.8ポイント増加した。

【東海】3エリア中最も国公立志向が強く、昨年より3.3ポイント増加。過去13年間で最も高い。

- ・私立志向は2年連続で減少しており、昨年から3.3ポイント減少。

【関西】国公立志向は、最も高かった2017年から2019年にかけて4.4ポイント減少した後、緩やかな減少傾向が続いている。

- ・関西は、2017・2018年は国公立志向が私立志向より高かったが、2019年から4年連続で私立志向が逆転している。

■ 国公立および私立進学志向（全体／単一回答） 単位%

調査年	調査数	国公立志向・計 (%)			私立志向・計 (%)			無回答 (%)	国公立志向・計 (%)	私立志向・計 (%)
		国公立の大学・短期大学にぜひ行きたい	どちらかといえば国公立の大学・短期大学に行きたい	まだわからない	どちらかといえば私立の大学・短期大学に行きたい	私立の大学・短期大学にぜひ行きたい				
関東	2022	2,387	25.1	10.5	7.7	9.2	44.8	2.7	35.6	54.0
	2021	5,786	23.9	8.9	6.7	9.6	48.8	2.2	32.8	58.4
	2020	8,376	22.0	9.5	10.1	9.7	45.4	3.3	31.5	55.1
	2019	5,919	23.8	9.9	8.8	9.8	44.1	3.6	33.7	53.9
	2018	3,678	24.5	9.8	8.7	9.6	44.4	3.0	34.3	54.0
	2017	3,592	24.7	9.2	7.7	9.0	46.2	3.2	34.0	55.2
	2016	3,925	24.1	9.7	7.9	9.5	45.1	3.8	33.7	54.6
	2015	4,408	24.3	9.5	8.0	9.2	45.6	3.4	33.8	54.8
	2014	4,672	24.3	10.1	8.3	9.9	44.0	3.4	34.3	53.9
	2013	4,920	25.4	9.6	8.3	9.9	43.2	3.7	35.0	53.1
	2012	5,403	23.5	10.6	7.3	10.7	43.5	4.3	34.1	54.3
2011	5,357	23.8	11.4	7.7	10.4	42.5	4.2	35.2	52.9	
2010	5,609	23.5	10.3	6.9	10.5	44.6	4.3	33.8	55.0	
東海	2022	998	43.7	13.6	6.9	7.5	26.3	2.1	57.3	33.7
	2021	2,329	41.2	12.8	6.4	7.4	29.5	2.7	54.0	37.0
	2020	3,312	36.2	13.6	7.9	7.8	30.6	3.9	49.8	38.4
	2019	2,018	39.0	12.9	7.4	7.2	30.0	3.5	51.9	37.2
	2018	1,475	38.3	16.0	8.8	7.1	26.9	3.0	54.2	33.9
	2017	1,417	40.7	11.8	7.3	7.3	29.0	3.8	52.5	36.3
	2016	1,617	42.1	13.0	7.5	7.7	26.5	3.2	55.1	34.2
	2015	1,867	41.1	14.9	7.4	5.6	27.3	3.6	56.0	32.9
	2014	2,062	40.3	13.5	8.3	8.2	26.5	3.2	53.8	34.7
	2013	2,029	40.7	14.4	7.8	7.8	25.4	3.8	55.2	33.2
	2012	2,439	41.0	15.2	8.3	8.5	23.7	3.4	56.2	32.2
2011	2,220	38.1	15.0	7.0	9.4	27.0	3.4	53.1	36.4	
2010	2,412	39.9	12.0	6.5	9.2	28.6	3.8	51.9	37.8	
関西	2022	1,601	30.3	12.1	8.4	8.8	37.6	2.7	42.4	46.4
	2021	3,457	31.1	11.4	8.4	7.7	38.6	2.8	42.5	46.3
	2020	5,033	31.5	11.3	8.2	8.3	36.9	3.8	42.8	45.2
	2019	3,635	31.5	11.6	8.6	8.2	36.5	3.6	43.0	44.7
	2018	2,335	35.8	9.9	7.8	8.5	34.3	3.7	45.8	42.7
	2017	1,977	36.4	11.0	6.7	8.0	34.3	3.6	47.4	42.3
	2016	2,349	34.0	9.5	7.0	8.1	37.0	4.4	43.5	45.1
	2015	2,539	37.6	9.4	8.3	7.4	33.3	4.0	46.9	40.7
	2014	2,537	32.9	10.2	8.7	8.3	36.6	3.3	43.1	44.9
	2013	2,465	30.7	11.5	9.9	8.4	34.3	5.2	42.2	42.8
	2012	2,582	33.7	11.8	8.2	8.6	33.2	4.5	45.4	41.8
2011	2,881	33.3	12.9	7.7	8.6	33.0	4.5	46.2	41.6	
2010	2,786	31.0	10.5	8.0	9.2	36.7	4.6	41.5	45.9	

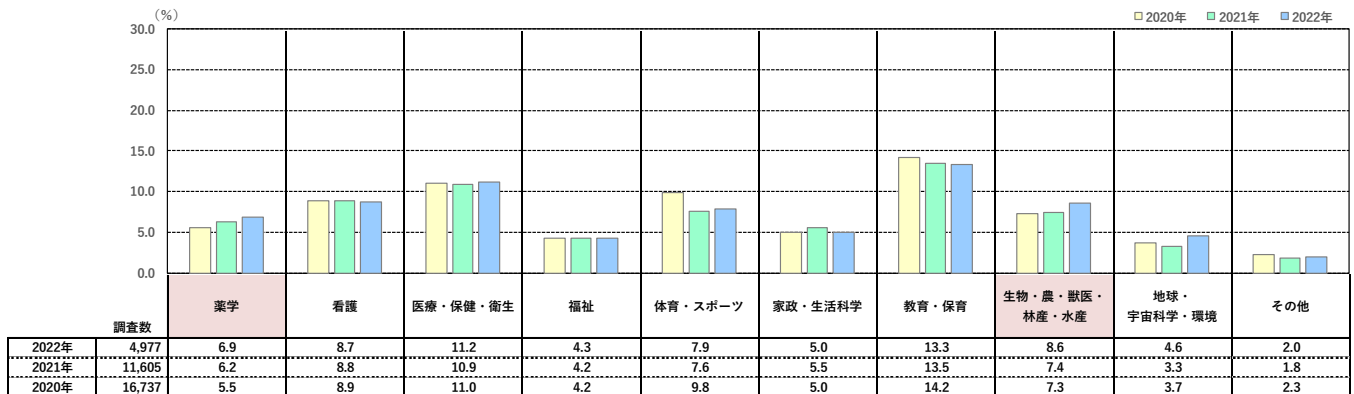
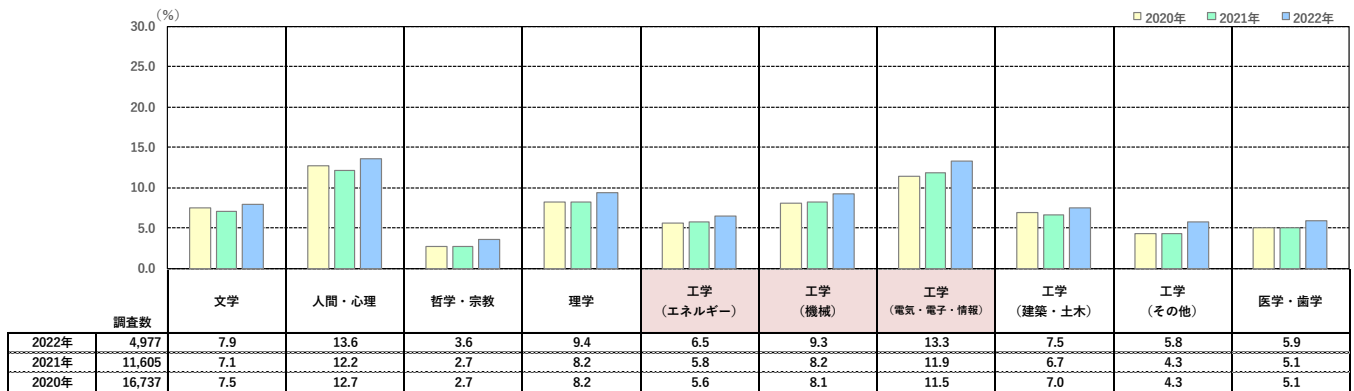
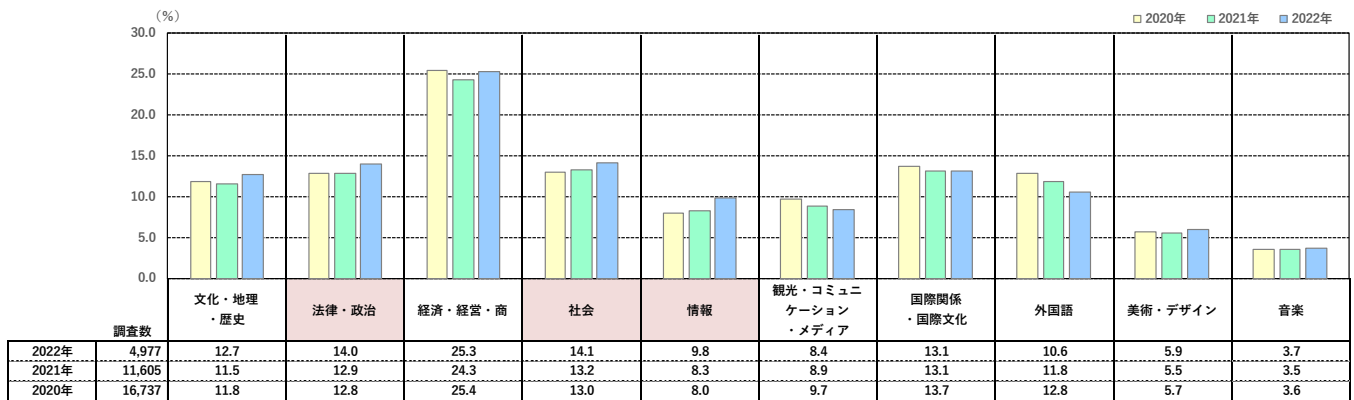
※割合(%)は、小数点第2位四捨五入(四捨五入の結果、数値の和が100.0にならない場合がある)

※質問紙の回答の「国公立の大学・短期大学にぜひ行きたい」「どちらかといえば国公立の大学・短期大学に行きたい」をあわせて「国公立志向」、「私立の大学・短期大学にぜひ行きたい」「どちらかといえば私立の大学・短期大学に行きたい」をあわせて「私立志向」とした

※表の数値の高いほうに薄紫の網がけ

- ・技術革新・理系人材への注目もあり「工学（電気・電子・情報）」 「工学（エネルギー）」 「工学（機械）」といった工学系や「生物・農・獣医・林産・水産」「薬学」といった理系分野の希望者が2年連続で増加。またDX化を背景に「情報」、これらの他「法律・政治」「社会」も2年連続で増加している。
- ・コロナ禍の影響もあり「観光・コミュニケーション・メディア」、「外国語」など観光・外国語関連分野が減少。その他、「看護」「教育・保育」の希望者が2年連続で減少している。

■ 進学希望分野（「関東」「東海」「関西」全体／各複数回答） 単位：%

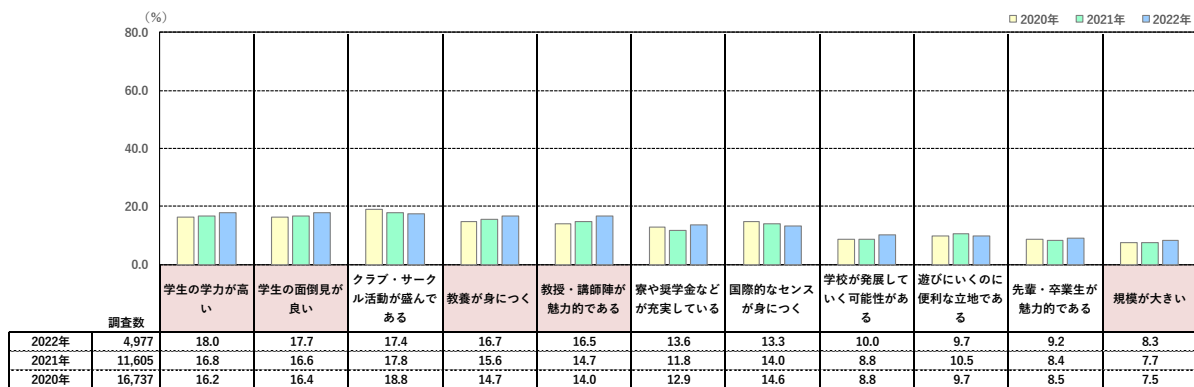
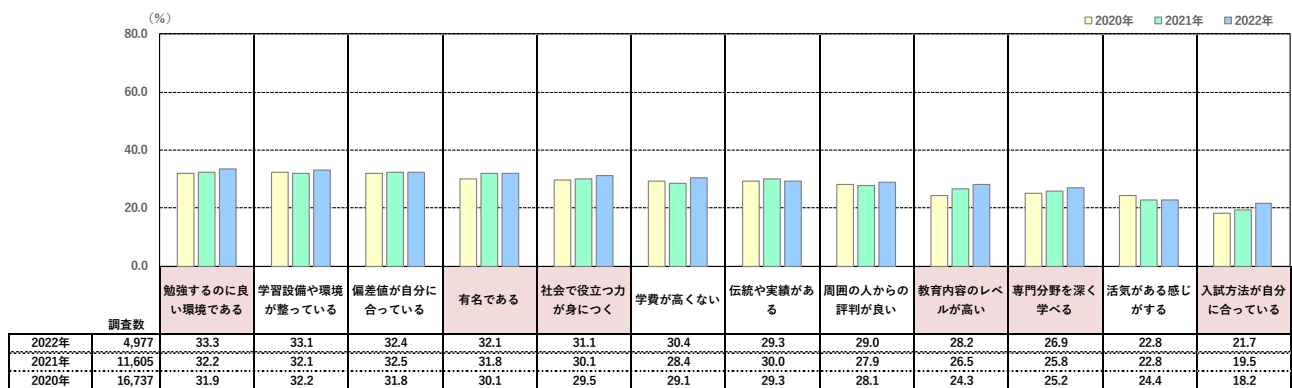
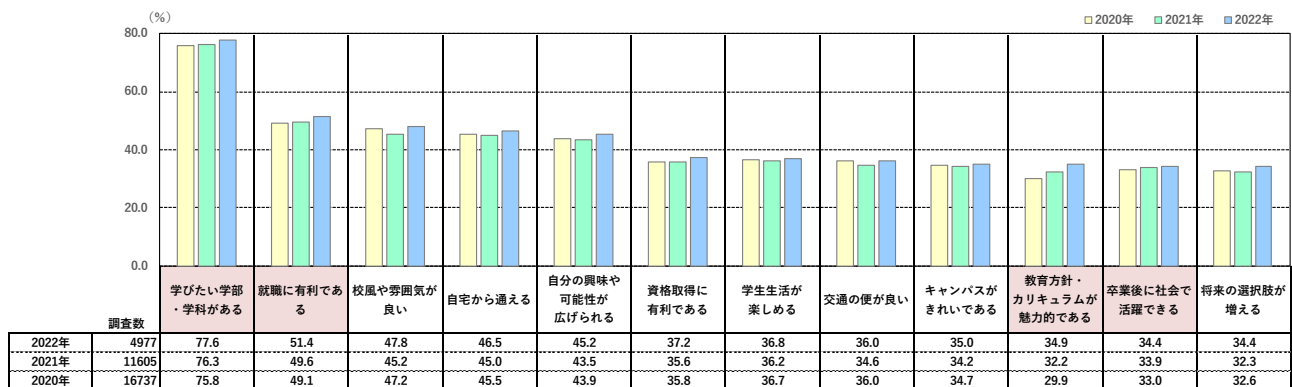


※東名阪を合算するに当たり、各エリア内の男女比だけでなく、3エリア間の生徒数比を加味してウエイトバック
 ※2年連続増加した分野は薄赤の網かけ

参考資料3 進学先選択時の重視項目 関東・東海・関西合計

- 「学びたい学部・学科がある」は全項目の中で最も高く、2年連続で増加中。続く「就職に有利である」も2年連続で増加している。
- その他、上位項目の中では「教育方針・カリキュラムが魅力的である」「卒業後に社会で活躍できる」が2年連続で増加している。

■ 進学先選択時の重視項目（「関東」「東海」「関西」全体／各複数回答） 単位：%



※2022年の値で降順ソート
 ※東名阪を合算するに当たり、各エリア内の男女比だけでなく、3エリア間の生徒数比を加味してウェイトバック
 ※2年連続増加した分野は薄赤の網かけ

参考資料3 順位が上昇した主な大学の近年の主な動き

※将来計画は全て「予定」「仮称」であり、変更の可能性あり

エリア	大学名	ランキング変動（志願度）		該当年	主な動き 詳細
		種類	ランキング		
関東	横浜国立大学	全体	21→14位	2021	一般選抜の個別学力検査を実施せず、大学入学共通テストの得点を用いることを発表
		女子	38→18位		
	國學院大學	女子	23→15位	2022	観光まちづくり学部を開設
	武蔵野大学	女子	38→18位	2021	アントレプレナーシップ学部を開設
				2023	工学部にサステナビリティ学科を新設予定
	神奈川大学	女子	25→17位	2021	みなとみらいキャンパスを開設 国際日本学部、外国語学部、経営学部が同キャンパスへ移転
				2022	建築学部を開設
2023				化学生命学部・情報学部・工学部応用物理学科・理学部理学科を新設予定 理学部が湘南ひらつかキャンパスから横浜キャンパスに移転予定	
一橋大学	文系	28→17位	2023	ソーシャル・データサイエンス学部を新設予定	
青山学院大学	理系	20→12位	2021	理工学部物理科学科、数理サイエンス学科開設	
			2022	法学部ヒューマンライツ学科開設	
東海	大同大学	男子	45→19位	2021	白水校舎を滝春キャンパスに統合
		理系	23→15位	2024	工学部建築学科を建築学部へ改組予定
	愛知学院大学	理系	42→19位	2022	心理学部開設 愛知医科大学と包括連携協定を締結
関西	大阪公立大学 *1	全体	3位	2022	大阪公立大学開学（大阪市立大学・大阪府立大学が統合）
		男子/女子	男子：3位/女子：3位		
		文系/理系	文系：7位/理系：1位	2025	森之宮キャンパスを大阪城東部地区に開設予定
	大阪工業大学	全体	26→15位	2021	情報科学部データサイエンス学科を開設
		理系	13→7位	2022	学園創立100周年
	京都橘大学	全体	21→16位	2021	工学部（情報工学科、建築デザイン学科）、経済学部（経済学科）、経営学部（経営学科）を開設
		女子	20→12位		
大阪電気通信大学	全体	31→20位	2021	学園創立80周年	
	理系	24→15位	2022	新棟「OECUイノベーションスクエア」竣工	
大和大学	理系	27→15位	2020	理工学部開設	
			2021	社会学部開設	
			2023	情報学部新設予定	

*1 2022年開学のため2022年ランキングのみを掲載

リクルートグループについて

1960年の創業以来、リクルートグループは、就職・結婚・進学・住宅・自動車・旅行・飲食・美容などの領域において、一人ひとりのライフスタイルに応じたより最適な選択肢を提供してきました。現在、HRテクノロジー、メディア&ソリューション、人材派遣の3事業を軸に、60を超える国・地域で事業を展開しています。リクルートグループは、新しい価値の創造を通じ、社会からの期待に応え、一人ひとりが輝く豊かな世界の実現に向けて、より多くの「まだ、ここにはない、出会い。」を提供していきます。

詳しくはこちらをご覧ください。

リクルートグループ：<https://recruit-holdings.com/ja/> リクルート：<https://www.recruit.co.jp/>