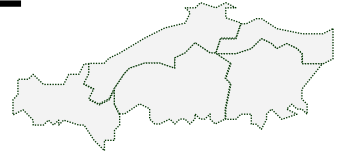


18歳人口予測 大学・短期大学・専門学校進学率 地元残留率の動向

中国版

- 鳥取県・島根県・岡山県・広島県・山口県 -

**【将来予測 2024～2036年】****▶18歳人口予測 P2～P4**

- ・2024年63,279人→2036年55,286人（7,993人減少）
- ・減少率が高いのは、山口県（2024年比較17.8%減少）
- ・減少数が多いのは、広島県（2024年24,686人→2036年21,863人、2,823人減少）

【経過推移 2015～2024年】**▶進学者数・進学率（現役）の推移 P5～P10****進学者数**

- ・大学は、2015年29,256人→2024年29,797人（541人増加）と、1.8%増加
- ・短期大学は、2015年3,527人→2024年1,843人（1,684人減少）と、47.7%減少
- ・専門学校は、2015年10,564人→2024年8,505人（2,059人減少）と、19.5%減少

進学率（現役）

- ・大学は、2015年45.6%→2024年53.9%（8.3ポイント上昇）
- ・短期大学は、2015年5.5%→2024年3.3%（2.2ポイント低下）
- ・専門学校は、2015年16.5%→2024年15.4%（1.1ポイント低下）

▶地元残留率の推移 P11～P13

- ・大学は、2015年40.5%→2024年39.7%（0.8ポイント低下）
- ・短期大学は、2015年64.2%→2024年64.4%（0.2ポイント上昇）

▶中国エリア概要（全体：県別） P14～P16**■分析・データについて**

- ① 18歳人口予測は、文部科学省「学校基本調査」より、以下の通り定義して算出した。
 - ・18歳人口＝3年前の中学校卒業生及び中等教育学校前期課程修了者数と義務教育学校卒業生数
 - ・中学校卒業生数＝高校生＋フリーター＋就職者 全て含む
- ② 表内の「年」に属する18歳とは、その年の3月に卒業を迎える高校3年生を指す。
- ③ 表内の「指数」とは、グラフ開始年の値を100とおいた際の値を示す。
- ④ 卒業生数とは、高等学校を卒業した人数（全日制・定時制＋中等教育学校後期課程）。
- ⑤ 進学者数とは、高等学校卒業生のうち、大学・短期大学・専門学校（※）に進学した人数。
- ⑥ 進学率（現役）とは、進学者数（大学・短期大学・専門学校（※））÷高等学校卒業生数（全日制・定時制＋中等教育学校後期課程）で算出した。
- ⑦ 残留率とは、自県内（地元）の大学・短期大学入学者数のうち自県内（地元）の高校出身の大学・短期大学入学者数の割合（浪人含）。
- ⑧ 図表で利用している百分率（%）は、小数点以下第2位を四捨五入しているため、数値の和が100.0にならない場合がある。

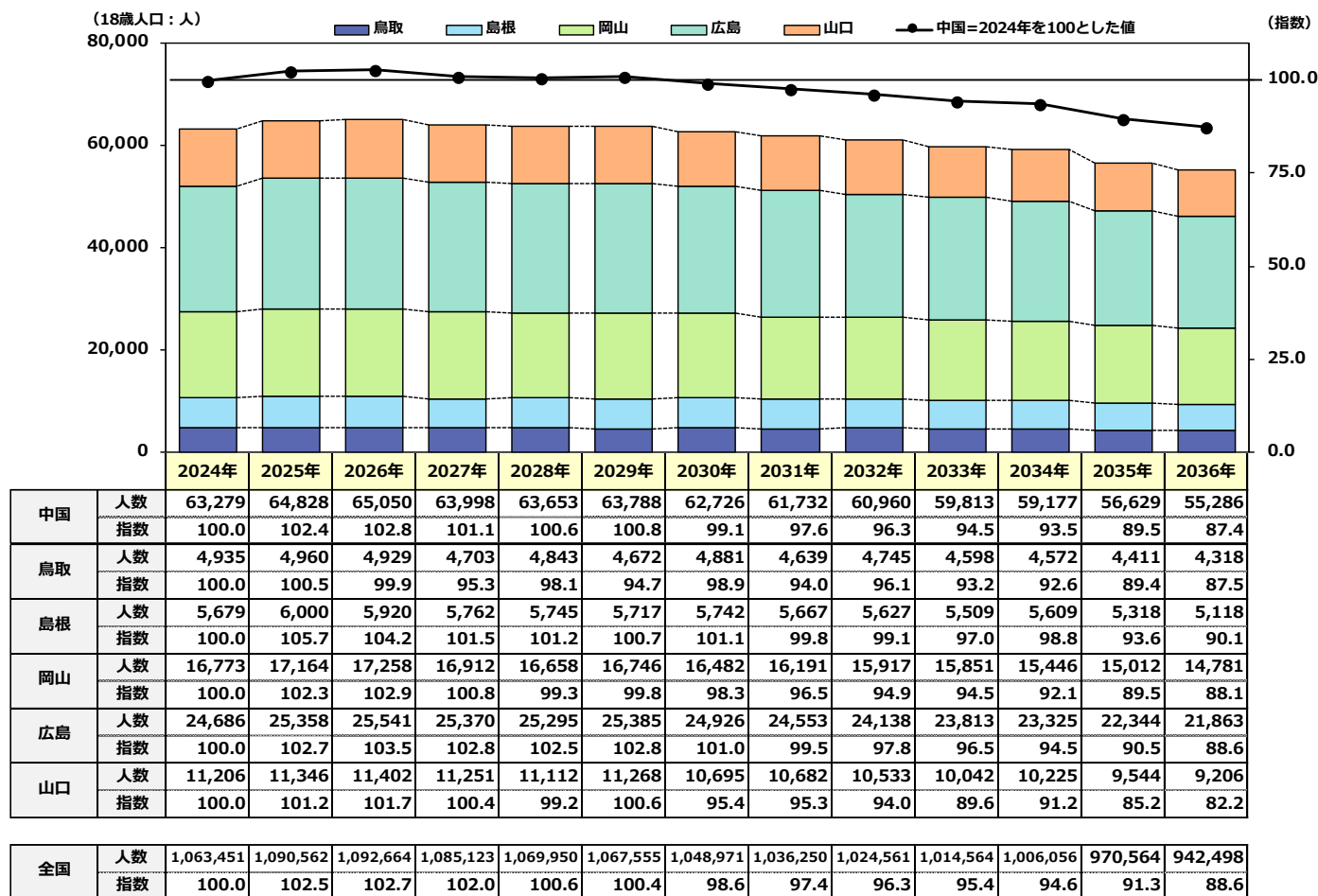
※専門学校＝専修学校専門課程

【本件に関するお問い合わせ先】
株式会社リクルート リクルート進学総研
<https://souken.shingakunet.com/>

18歳人口予測（全体：中国：2024～2036年）

■ 2024年63,279人→2036年55,286人（7,993人減少）

- ・中国エリアは7,993人・12.6%減少し、全国の減少率11.4%を1.2ポイント上回る。
- ・2026年にかけて1,771人増加した後減少し、2029年に微増するが、2030年以降は再び減少傾向。
- ・減少率が高いのは、山口県（2024年比較17.8%減少）。
- ・減少数が多いのは、広島県（2024年24,686人→2036年21,863人、2,823人減少）。

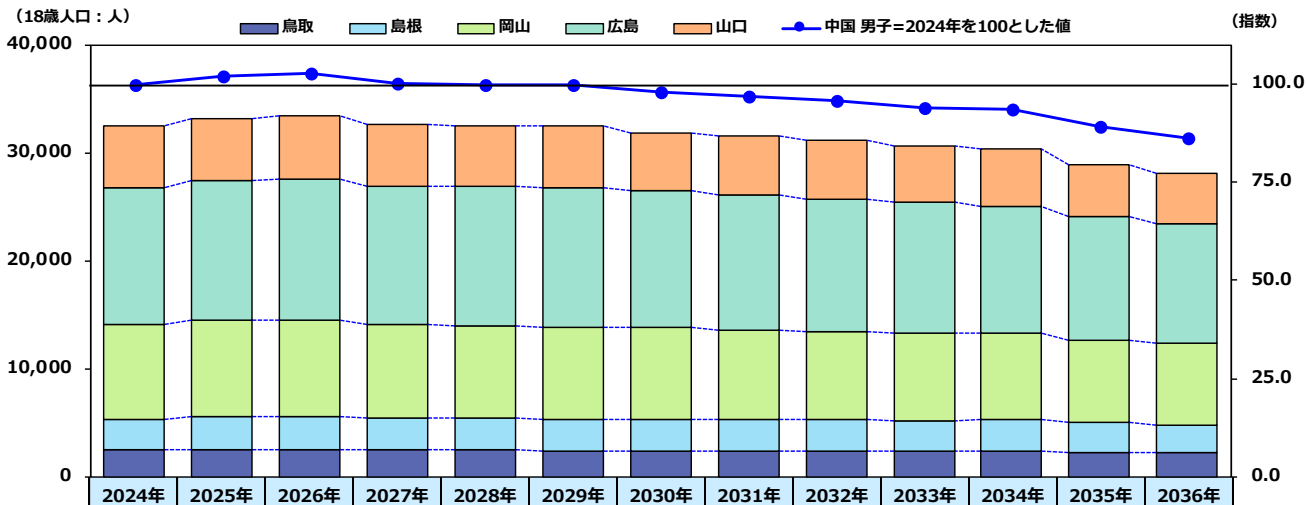


※データ元：文部科学省「学校基本調査」

18歳人口予測（男子：中国：2024～2036年）

■ 2024年32,549人→2036年28,145人（4,404人減少）

- ・ 男子は4,404人・13.5%減少し、全国の減少率11.6%を1.9ポイント上回る。
- ・ 2026年にかけて927人増加するが、その後減少傾向。2029年に微増するが、2030年以降は再び減少する。
- ・ 減少率が高いのは、山口県（2024年比較17.9%減少）。
- ・ 減少数が多いのは、広島県（2024年12,742人→2036年11,084人、1,658人減少）。



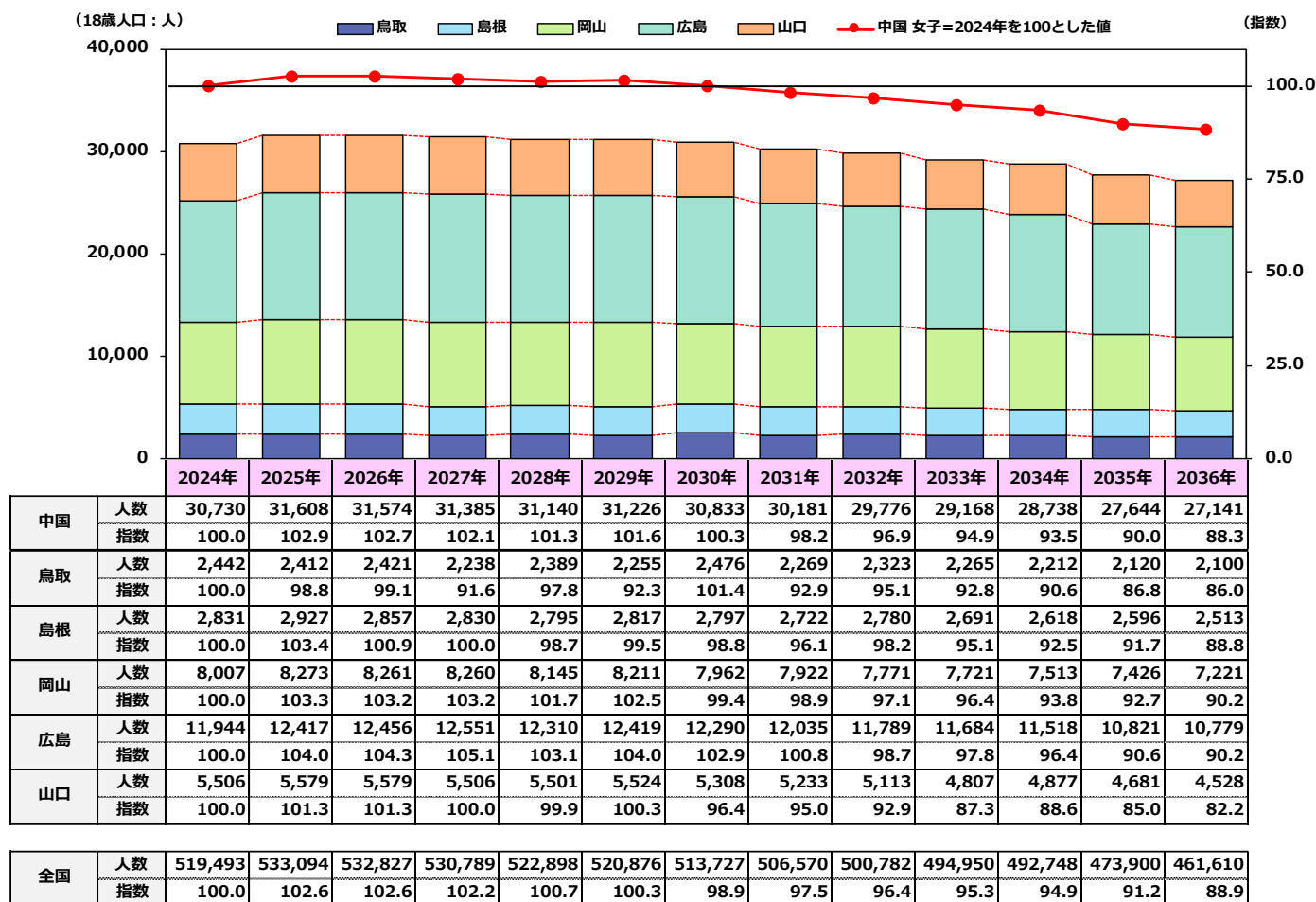
		2024年	2025年	2026年	2027年	2028年	2029年	2030年	2031年	2032年	2033年	2034年	2035年	2036年
中国	人数	32,549	33,220	33,476	32,613	32,513	32,562	31,893	31,551	31,184	30,645	30,439	28,985	28,145
	指数	100.0	102.1	102.8	100.2	99.9	100.0	98.0	96.9	95.8	94.2	93.5	89.1	86.5
鳥取	人数	2,493	2,548	2,508	2,465	2,454	2,417	2,405	2,370	2,422	2,333	2,360	2,291	2,218
	指数	100.0	102.2	100.6	98.9	98.4	97.0	96.5	95.1	97.2	93.6	94.7	91.9	89.0
島根	人数	2,848	3,073	3,063	2,932	2,950	2,900	2,945	2,945	2,847	2,818	2,991	2,722	2,605
	指数	100.0	107.9	107.5	102.9	103.6	101.8	103.4	103.4	100.0	98.9	105.0	95.6	91.5
岡山	人数	8,766	8,891	8,997	8,652	8,513	8,535	8,520	8,269	8,146	8,130	7,933	7,586	7,560
	指数	100.0	101.4	102.6	98.7	97.1	97.4	97.2	94.3	92.9	92.7	90.5	86.5	86.2
広島	人数	12,742	12,941	13,085	12,819	12,985	12,966	12,636	12,518	12,349	12,129	11,807	11,523	11,084
	指数	100.0	101.6	102.7	100.6	101.9	101.8	99.2	98.2	96.9	95.2	92.7	90.4	87.0
山口	人数	5,700	5,767	5,823	5,745	5,611	5,744	5,387	5,449	5,420	5,235	5,348	4,863	4,678
	指数	100.0	101.2	102.2	100.8	98.4	100.8	94.5	95.6	95.1	91.8	93.8	85.3	82.1
全国	人数	543,958	557,468	559,837	554,334	547,052	546,679	535,244	529,680	523,779	519,614	513,308	496,664	480,888
	指数	100.0	102.5	102.9	101.9	100.6	100.5	98.4	97.4	96.3	95.5	94.4	91.3	88.4

※データ元：文部科学省「学校基本調査」

18歳人口予測（女子：中国：2024～2036年）

■ 2024年30,730人→2036年27,141人（3,589人減少）

- ・ 女子は3,589人・11.7%減少し、全国の減少率11.1%を0.6ポイント上回る。
- ・ 2025年に878人増加した後は減少し、2029年に微増し、翌2030年から再び減少する。
- ・ 減少率が高いのは、山口県（2024年比較17.8%減少）。
- ・ 減少数が多いのは、広島県（2024年11,944人→2036年10,779人、1,165人減少）。



※データ元：文部科学省「学校基本調査」

進学者数・進学率（現役）の推移（全体：中国：2015～2024年）

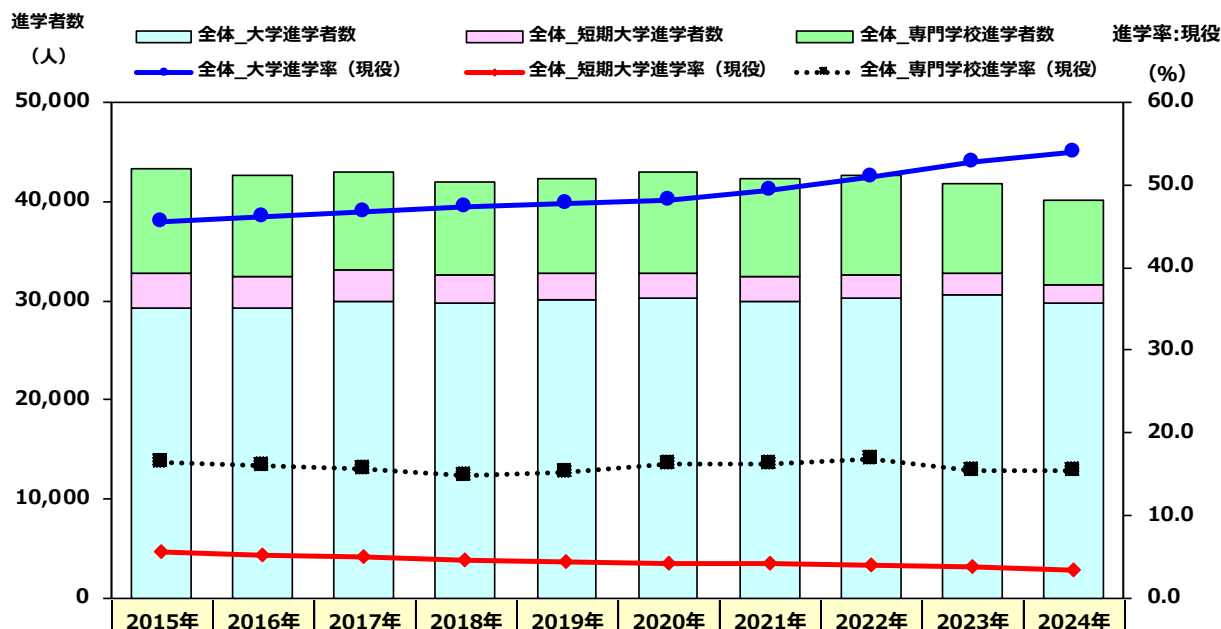
- 10年で大学進学率は8.3ポイント上昇、進学者数は541人増加
- 一方、短期大学進学率は2.2ポイント、専門学校進学率は1.1ポイント低下し
- 進学者数もそれぞれ、1,684人、2,059人減少

進学者数

- ・ 大学は、2015年29,256人→2024年29,797人（541人増加）と、1.8%増加。
- ・ 短期大学は、2015年3,527人→2024年1,843人（1,684人減少）と、47.7%減少。
- ・ 専門学校は、2015年10,564人→2024年8,505人（2,059人減少）と、19.5%減少。

進学率（現役）

- ・ 大学は、2015年45.6%→2024年53.9%（8.3ポイント上昇）。
- ・ 短期大学は、2015年5.5%→2024年3.3%（2.2ポイント低下）。
- ・ 専門学校は、2015年16.5%→2024年15.4%（1.1ポイント低下）。



		2015年	2016年	2017年	2018年	2019年	2020年	2021年	2022年	2023年	2024年	
中国	卒業生数	64,150	63,392	64,073	62,976	62,971	62,733	60,714	59,345	57,920	55,291	
	進学者数	大学	29,256	29,207	29,934	29,796	30,030	30,219	29,956	30,295	30,596	29,797
		短期大学	3,527	3,256	3,108	2,882	2,681	2,616	2,503	2,355	2,155	1,843
		専門学校	10,564	10,119	10,026	9,330	9,569	10,150	9,846	9,965	8,996	8,505
	進学率 (現役)	大学	45.6	46.1	46.7	47.3	47.7	48.2	49.3	51.0	52.8	53.9
		短期大学	5.5	5.1	4.9	4.6	4.3	4.2	4.1	4.0	3.7	3.3
専門学校		16.5	16.0	15.6	14.8	15.2	16.2	16.2	16.8	15.5	15.4	

※データ元：文部科学省「学校基本調査」

- ・ 卒業生数：高等学校を卒業した人数（全日制・定時制+中等教育学校後期課程）
- ・ 進学者数：高等学校卒業者のうち、大学・短期大学・専門学校（※）に進学した人数
- ・ 進学率（現役）：進学者数（大学・短期大学・専門学校（※））÷高等学校卒業生数（全日制・定時制+中等教育学校後期課程）
- ※専門学校=専修学校専門課程

進学者数・進学率（現役）の推移（全体：県別：2015～2024年）

		2015年	2016年	2017年	2018年	2019年	2020年	2021年	2022年	2023年	2024年	
鳥取	卒業生数（人）	5,055	4,900	4,881	4,945	4,900	4,805	4,718	4,679	4,590	4,407	
	進学者数 （人）	大学	1,673	1,692	1,658	1,758	1,767	1,794	1,825	1,910	2,036	1,970
		短期大学	410	387	363	389	330	360	343	310	327	273
		専門学校	1,005	924	940	861	918	904	935	892	900	834
	進学率 （%）	大学	33.1	34.5	34.0	35.6	36.1	37.3	38.7	40.8	44.4	44.7
		短期大学	8.1	7.9	7.4	7.9	6.7	7.5	7.3	6.6	7.1	6.2
専門学校		19.9	18.9	19.3	17.4	18.7	18.8	19.8	19.1	19.6	18.9	
島根	卒業生数（人）	6,183	5,905	6,045	6,051	6,044	5,949	5,837	5,554	5,512	5,253	
	進学者数 （人）	大学	2,377	2,315	2,318	2,491	2,426	2,369	2,451	2,485	2,481	2,393
		短期大学	462	457	432	314	331	287	289	214	255	217
		専門学校	1,299	1,247	1,332	1,208	1,286	1,287	1,255	1,279	1,248	1,129
	進学率 （%）	大学	38.4	39.2	38.3	41.2	40.1	39.8	42.0	44.7	45.0	45.6
		短期大学	7.5	7.7	7.1	5.2	5.5	4.8	5.0	3.9	4.6	4.1
専門学校		21.0	21.1	22.0	20.0	21.3	21.6	21.5	23.0	22.6	21.5	
岡山	卒業生数（人）	17,666	17,723	17,936	17,356	17,695	17,451	16,969	16,453	16,004	15,199	
	進学者数 （人）	大学	7,868	7,972	8,285	8,018	8,435	8,270	8,392	8,242	8,465	8,038
		短期大学	891	845	739	752	699	648	659	676	550	499
		専門学校	3,010	2,961	3,060	2,796	2,825	3,149	3,141	3,128	2,611	2,540
	進学率 （%）	大学	44.5	45.0	46.2	46.2	47.7	47.4	49.5	50.1	52.9	52.9
		短期大学	5.0	4.8	4.1	4.3	4.0	3.7	3.9	4.1	3.4	3.3
専門学校		17.0	16.7	17.1	16.1	16.0	18.0	18.5	19.0	16.3	16.7	
広島	卒業生数（人）	23,758	23,468	23,780	23,225	23,237	23,356	22,575	22,309	21,748	21,011	
	進学者数 （人）	大学	13,076	13,031	13,413	13,195	13,285	13,443	13,189	13,529	13,401	13,283
		短期大学	1,145	985	984	840	761	818	723	663	610	480
		専門学校	3,329	3,055	2,807	2,576	2,761	2,939	2,783	2,887	2,653	2,530
	進学率 （%）	大学	55.0	55.5	56.4	56.8	57.2	57.6	58.4	60.6	61.6	63.2
		短期大学	4.8	4.2	4.1	3.6	3.3	3.5	3.2	3.0	2.8	2.3
専門学校		14.0	13.0	11.8	11.1	11.9	12.6	12.3	12.9	12.2	12.0	
山口	卒業生数（人）	11,488	11,396	11,431	11,399	11,095	11,172	10,615	10,350	10,066	9,421	
	進学者数 （人）	大学	4,262	4,197	4,260	4,334	4,117	4,343	4,099	4,129	4,213	4,113
		短期大学	619	582	590	587	560	503	489	492	413	374
		専門学校	1,921	1,932	1,887	1,889	1,779	1,871	1,732	1,779	1,584	1,472
	進学率 （%）	大学	37.1	36.8	37.3	38.0	37.1	38.9	38.6	39.9	41.9	43.7
		短期大学	5.4	5.1	5.2	5.1	5.0	4.5	4.6	4.8	4.1	4.0
専門学校		16.7	17.0	16.5	16.6	16.0	16.7	16.3	17.2	15.7	15.6	

※データ元：文部科学省「学校基本調査」

・卒業生数：高等学校を卒業した人数（全日制・定時制+中等教育学校後期課程）

・進学者数：高等学校卒業者のうち、大学・短期大学・専門学校（※）に進学した人数

・進学率（現役）：進学者数（大学・短期大学・専門学校（※））÷高等学校卒業生数（全日制・定時制+中等教育学校後期課程）

※専門学校=専修学校専門課程

進学者数・進学率（現役）の推移（男子：中国：2015～2024年）

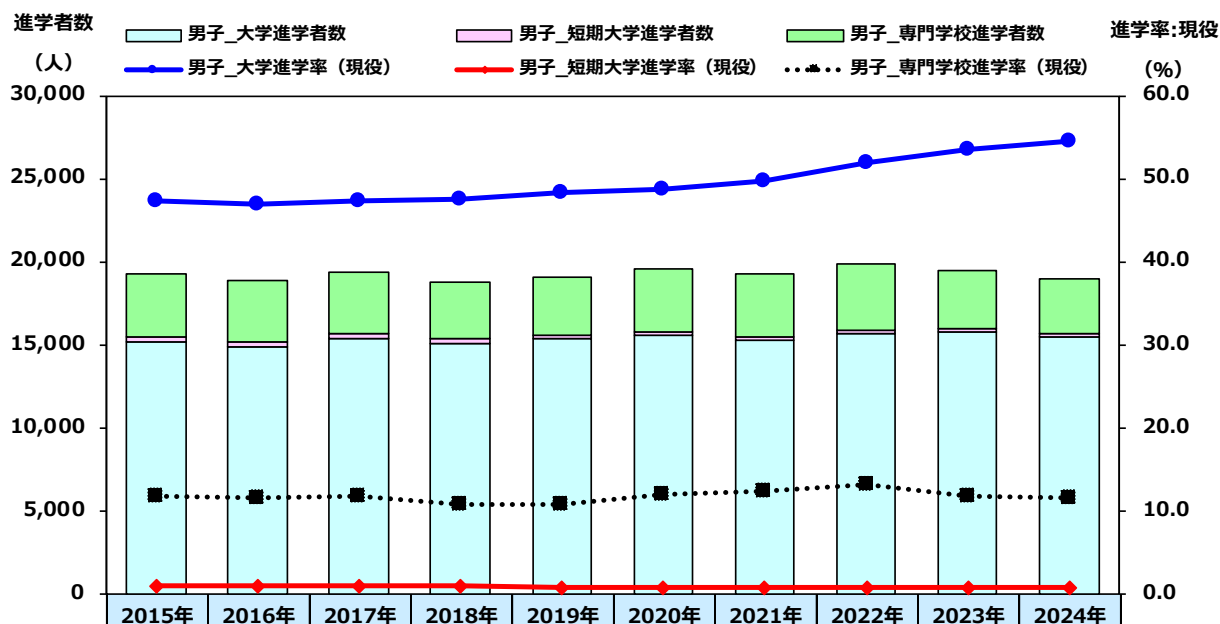
- 男子では、大学進学率は7.3ポイント上昇し、進学者数は304人増加
- 短期大学進学率は0.2ポイント、専門学校進学率は0.3ポイント低下、
- 短期大学進学者数は92人、専門学校進学者数は532人減少

進学者数

- ・ 大学は、2015年15,177人→2024年15,481人（304人増加）と、2.0%増加。
- ・ 短期大学は、2015年316人→2024年224人（92人減少）と、29.1%減少。
- ・ 専門学校は、2015年3,794人→2024年3,262人（532人減少）と、14.0%減少。

進学率（現役）

- ・ 大学は、2015年47.3%→2024年54.6%（7.3ポイント上昇）。
- ・ 短期大学は、2015年1.0%→2024年0.8%（0.2ポイント低下）。
- ・ 専門学校は、2015年11.8%→2024年11.5%（0.3ポイント低下）。



		卒業者数									
		2015年	2016年	2017年	2018年	2019年	2020年	2021年	2022年	2023年	2024年
中国	進学者数	32,117	31,708	32,362	31,777	31,853	31,845	30,616	30,119	29,437	28,356
	大学	15,177	14,875	15,320	15,089	15,388	15,537	15,252	15,635	15,760	15,481
	短期大学	316	321	303	294	223	223	202	254	243	224
	専門学校	3,794	3,691	3,771	3,389	3,445	3,787	3,811	3,933	3,452	3,262
	進学率（現役）	47.3	46.9	47.3	47.5	48.3	48.8	49.8	51.9	53.5	54.6
	大学	1.0	1.0	0.9	0.9	0.7	0.7	0.7	0.8	0.8	0.8
短期大学	11.8	11.6	11.7	10.7	10.8	11.9	12.4	13.1	11.7	11.5	
専門学校											

※データ元：文部科学省「学校基本調査」

- ・ 卒業者数：高等学校を卒業した人数（全日制・定時制+中等教育学校後期課程）
- ・ 進学者数：高等学校卒業者のうち、大学・短期大学・専門学校（※）に進学した人数
- ・ 進学率（現役）：進学者数（大学・短期大学・専門学校（※））÷高等学校卒業者数（全日制・定時制+中等教育学校後期課程）
- ※専門学校=専修学校専門課程

進学者数・進学率（現役）の推移（男子：県別：2015～2024年）

		2015年	2016年	2017年	2018年	2019年	2020年	2021年	2022年	2023年	2024年	
鳥取	卒業生数（人）	2,504	2,464	2,482	2,530	2,447	2,411	2,349	2,382	2,275	2,220	
	進学者数 （人）	大学	862	848	822	891	853	845	884	926	1,025	960
		短期大学	67	73	65	87	78	66	62	87	86	78
		専門学校	380	366	392	331	335	371	371	359	336	327
	進学率 （%）	大学	34.4	34.4	33.1	35.2	34.9	35.0	37.6	38.9	45.1	43.2
		短期大学	2.7	3.0	2.6	3.4	3.2	2.7	2.6	3.7	3.8	3.5
専門学校		15.2	14.9	15.8	13.1	13.7	15.4	15.8	15.1	14.8	14.7	
島根	卒業生数（人）	3,218	2,944	3,074	3,079	3,183	3,112	3,051	2,908	2,824	2,720	
	進学者数 （人）	大学	1,320	1,205	1,247	1,295	1,309	1,268	1,311	1,330	1,308	1,286
		短期大学	42	42	44	36	26	32	29	19	32	23
		専門学校	553	487	510	468	522	505	559	545	479	448
	進学率 （%）	大学	41.0	40.9	40.6	42.1	41.1	40.7	43.0	45.7	46.3	47.3
		短期大学	1.3	1.4	1.4	1.2	0.8	1.0	1.0	0.7	1.1	0.8
専門学校		17.2	16.5	16.6	15.2	16.4	16.2	18.3	18.7	17.0	16.5	
岡山	卒業生数（人）	8,867	8,875	9,172	8,766	9,055	8,879	8,577	8,437	8,289	7,943	
	進学者数 （人）	大学	4,014	4,072	4,269	4,031	4,427	4,269	4,309	4,290	4,478	4,369
		短期大学	80	88	65	58	42	48	53	71	41	53
		専門学校	1,058	1,012	1,162	1,008	1,025	1,153	1,191	1,261	1,034	922
	進学率 （%）	大学	45.3	45.9	46.5	46.0	48.9	48.1	50.2	50.8	54.0	55.0
		短期大学	0.9	1.0	0.7	0.7	0.5	0.5	0.6	0.8	0.5	0.7
専門学校		11.9	11.4	12.7	11.5	11.3	13.0	13.9	14.9	12.5	11.6	
広島	卒業生数（人）	11,863	11,715	11,972	11,697	11,724	11,808	11,423	11,163	10,935	10,733	
	進学者数 （人）	大学	6,788	6,642	6,876	6,695	6,842	6,915	6,728	6,963	6,827	6,827
		短期大学	92	78	79	66	42	48	33	34	37	33
		専門学校	1,136	1,161	1,046	943	927	1,106	1,076	1,068	1,014	1,006
	進学率 （%）	大学	57.2	56.7	57.4	57.2	58.4	58.6	58.9	62.4	62.4	63.6
		短期大学	0.8	0.7	0.7	0.6	0.4	0.4	0.3	0.3	0.3	0.3
専門学校		9.6	9.9	8.7	8.1	7.9	9.4	9.4	9.6	9.3	9.4	
山口	卒業生数（人）	5,665	5,710	5,662	5,705	5,444	5,635	5,216	5,229	5,114	4,740	
	進学者数 （人）	大学	2,193	2,108	2,106	2,177	1,957	2,240	2,020	2,126	2,122	2,039
		短期大学	35	40	50	47	35	29	25	43	47	37
		専門学校	667	665	661	639	636	652	614	700	589	559
	進学率 （%）	大学	38.7	36.9	37.2	38.2	35.9	39.8	38.7	40.7	41.5	43.0
		短期大学	0.6	0.7	0.9	0.8	0.6	0.5	0.5	0.8	0.9	0.8
専門学校		11.8	11.6	11.7	11.2	11.7	11.6	11.8	13.4	11.5	11.8	

※データ元：文部科学省「学校基本調査」

・卒業生数：高等学校を卒業した人数（全日制・定時制+中等教育学校後期課程）

・進学者数：高等学校卒業者のうち、大学・短期大学・専門学校（※）に進学した人数

・進学率（現役）：進学者数（大学・短期大学・専門学校（※））÷高等学校卒業生数（全日制・定時制+中等教育学校後期課程）

※専門学校=専修学校専門課程

進学者数・進学率（現役）の推移（女子：中国：2015～2024年）

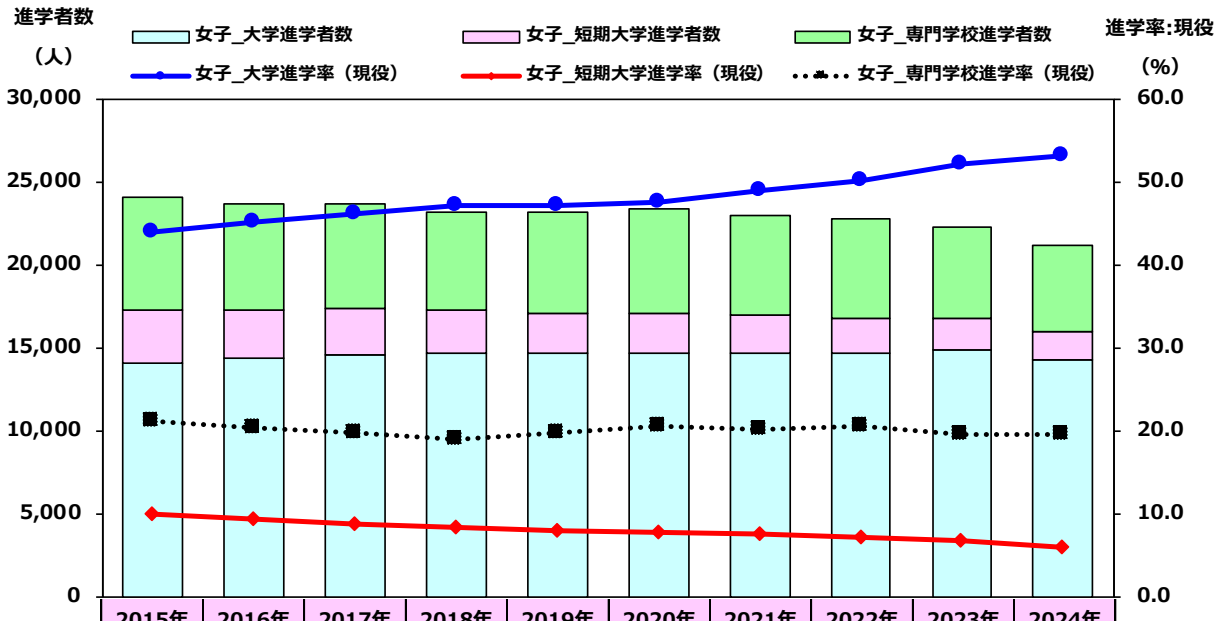
■ 女子では、大学進学率が9.2ポイント上昇し、進学者数は237人増加する
 一方、短期大学・専門学校の進学率はそれぞれ4.0ポイント、1.6ポイント低下、
 進学者数もそれぞれ1,592人、1,527人減少している

進学者数

- ・ 大学は、2015年14,079人→2024年14,316人（237人増加）と、1.7%増加。
- ・ 短期大学は、2015年3,211人→2024年1,619人（1,592人減少）と、49.6%減少。
- ・ 専門学校は、2015年6,770人→2024年5,243人（1,527人減少）と、22.6%減少。

進学率（現役）

- ・ 大学は、2015年44.0%→2024年53.2%（9.2ポイント上昇）。
- ・ 短期大学は、2015年10.0%→2024年6.0%（4.0ポイント低下）。
- ・ 専門学校は、2015年21.1%→2024年19.5%（1.6ポイント低下）。



		2015年	2016年	2017年	2018年	2019年	2020年	2021年	2022年	2023年	2024年	
中国	卒業者数	32,033	31,684	31,711	31,199	31,118	30,888	30,098	29,226	28,483	26,935	
	進学者数	大学	14,079	14,332	14,614	14,707	14,642	14,682	14,704	14,660	14,836	14,316
		短期大学	3,211	2,935	2,805	2,588	2,458	2,393	2,301	2,101	1,912	1,619
		専門学校	6,770	6,428	6,255	5,941	6,124	6,363	6,035	6,032	5,544	5,243
	進学率 (現役)	大学	44.0	45.2	46.1	47.1	47.1	47.5	48.9	50.2	52.1	53.2
		短期大学	10.0	9.3	8.8	8.3	7.9	7.7	7.6	7.2	6.7	6.0
専門学校		21.1	20.3	19.7	19.0	19.7	20.6	20.1	20.6	19.5	19.5	

※データ元：文部科学省「学校基本調査」

- ・ 卒業者数：高等学校を卒業した人数（全日制・定時制+中等教育学校後期課程）
- ・ 進学者数：高等学校卒業者のうち、大学・短期大学・専門学校（※）に進学した人数
- ・ 進学率（現役）：進学者数（大学・短期大学・専門学校（※））÷高等学校卒業者数（全日制・定時制+中等教育学校後期課程）
- ※専門学校=専修学校専門課程

進学者数・進学率（現役）の推移（女子：県別：2015～2024年）

		2015年	2016年	2017年	2018年	2019年	2020年	2021年	2022年	2023年	2024年	
鳥取	卒業者数（人）	2,551	2,436	2,399	2,415	2,453	2,394	2,369	2,297	2,315	2,187	
	進学者数 （人）	大学	811	844	836	867	914	949	941	984	1,011	1,010
		短期大学	343	314	298	302	252	294	281	223	241	195
		専門学校	625	558	548	530	583	533	564	533	564	507
	進学率 （%）	大学	31.8	34.6	34.8	35.9	37.3	39.6	39.7	42.8	43.7	46.2
		短期大学	13.4	12.9	12.4	12.5	10.3	12.3	11.9	9.7	10.4	8.9
専門学校		24.5	22.9	22.8	21.9	23.8	22.3	23.8	23.2	24.4	23.2	
島根	卒業者数（人）	2,965	2,961	2,971	2,972	2,861	2,837	2,786	2,646	2,688	2,533	
	進学者数 （人）	大学	1,057	1,110	1,071	1,196	1,117	1,101	1,140	1,155	1,173	1,107
		短期大学	420	415	388	278	305	255	260	195	223	194
		専門学校	746	760	822	740	764	782	696	734	769	681
	進学率 （%）	大学	35.6	37.5	36.0	40.2	39.0	38.8	40.9	43.7	43.6	43.7
		短期大学	14.2	14.0	13.1	9.4	10.7	9.0	9.3	7.4	8.3	7.7
専門学校		25.2	25.7	27.7	24.9	26.7	27.6	25.0	27.7	28.6	26.9	
岡山	卒業者数（人）	8,799	8,848	8,764	8,590	8,640	8,572	8,392	8,016	7,715	7,256	
	進学者数 （人）	大学	3,854	3,900	4,016	3,987	4,008	4,001	4,083	3,952	3,987	3,669
		短期大学	811	757	674	694	657	600	606	605	509	446
		専門学校	1,952	1,949	1,898	1,788	1,800	1,996	1,950	1,867	1,577	1,618
	進学率 （%）	大学	43.8	44.1	45.8	46.4	46.4	46.7	48.7	49.3	51.7	50.6
		短期大学	9.2	8.6	7.7	8.1	7.6	7.0	7.2	7.5	6.6	6.1
専門学校		22.2	22.0	21.7	20.8	20.8	23.3	23.2	23.3	20.4	22.3	
広島	卒業者数（人）	11,895	11,753	11,808	11,528	11,513	11,548	11,152	11,146	10,813	10,278	
	進学者数 （人）	大学	6,288	6,389	6,537	6,500	6,443	6,528	6,461	6,566	6,574	6,456
		短期大学	1,053	907	905	774	719	770	690	629	573	447
		専門学校	2,193	1,894	1,761	1,633	1,834	1,833	1,707	1,819	1,639	1,524
	進学率 （%）	大学	52.9	54.4	55.4	56.4	56.0	56.5	57.9	58.9	60.8	62.8
		短期大学	8.9	7.7	7.7	6.7	6.2	6.7	6.2	5.6	5.3	4.3
専門学校		18.4	16.1	14.9	14.2	15.9	15.9	15.3	16.3	15.2	14.8	
山口	卒業者数（人）	5,823	5,686	5,769	5,694	5,651	5,537	5,399	5,121	4,952	4,681	
	進学者数 （人）	大学	2,069	2,089	2,154	2,157	2,160	2,103	2,079	2,003	2,091	2,074
		短期大学	584	542	540	540	525	474	464	449	366	337
		専門学校	1,254	1,267	1,226	1,250	1,143	1,219	1,118	1,079	995	913
	進学率 （%）	大学	35.5	36.7	37.3	37.9	38.2	38.0	38.5	39.1	42.2	44.3
		短期大学	10.0	9.5	9.4	9.5	9.3	8.6	8.6	8.8	7.4	7.2
専門学校		21.5	22.3	21.3	22.0	20.2	22.0	20.7	21.1	20.1	19.5	

※データ元：文部科学省「学校基本調査」

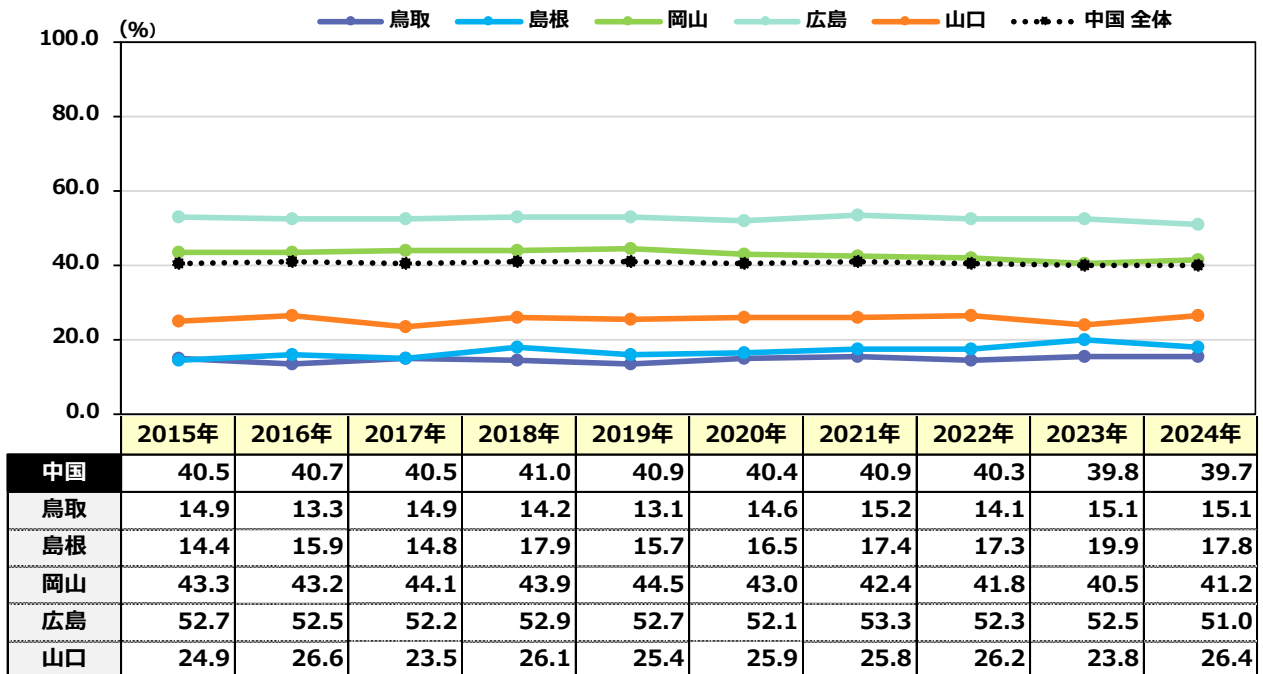
- ・卒業者数：高等学校を卒業した人数（全日制・定時制+中等教育学校後期課程）
- ・進学者数：高等学校卒業者のうち、大学・短期大学・専門学校（※）に進学した人数
- ・進学率（現役）：進学者数（大学・短期大学・専門学校（※））÷高等学校卒業業者数（全日制・定時制+中等教育学校後期課程）
- ※専門学校=専修学校専門課程

地元残留率の推移（全体：中国：2015～2024年）

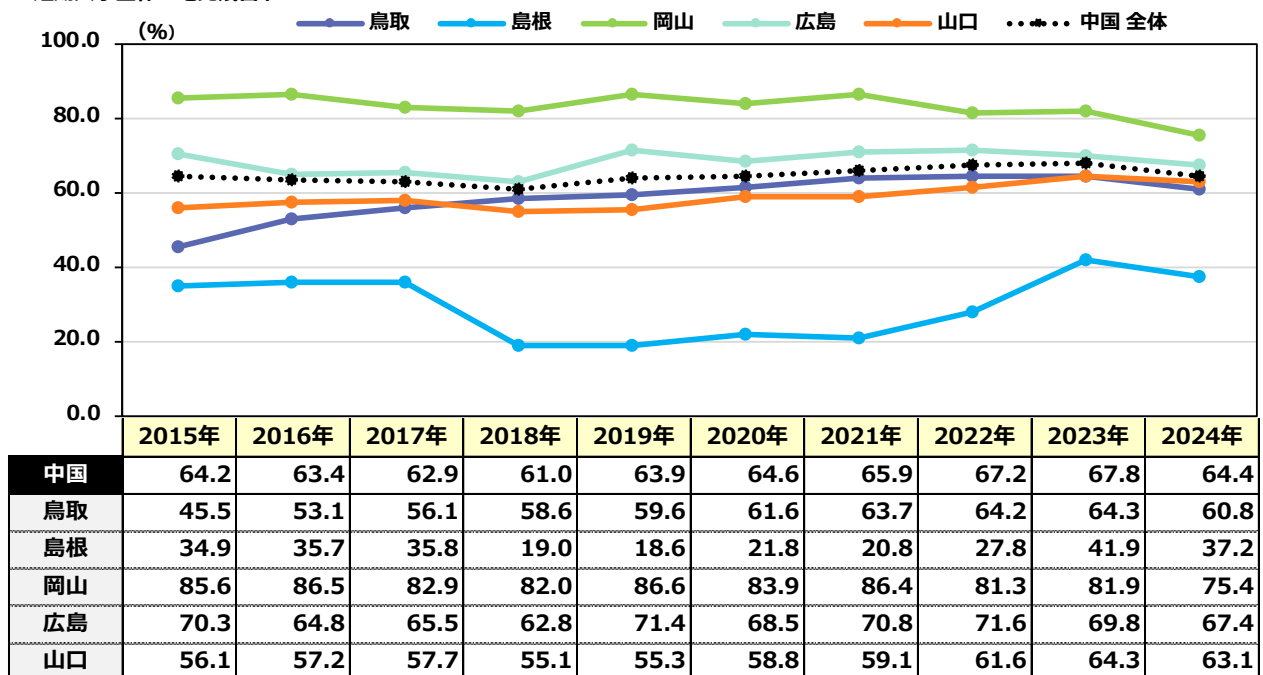
■ 大学は、2015年40.5%→2024年39.7%（0.8ポイント低下）
 短期大学は、2015年64.2%→2024年64.4%（0.2ポイント上昇）

- ・ 大学で上昇率が高いのは、島根県（2015年14.4%→2024年17.8%、3.4ポイント上昇）。
- ・ 短期大学で上昇率が高いのは、鳥取県（2015年45.5%→2024年60.8%、15.3ポイント上昇）。

大学全体：地元残留率



短期大学全体：地元残留率



※データ元：文部科学省「学校基本調査」

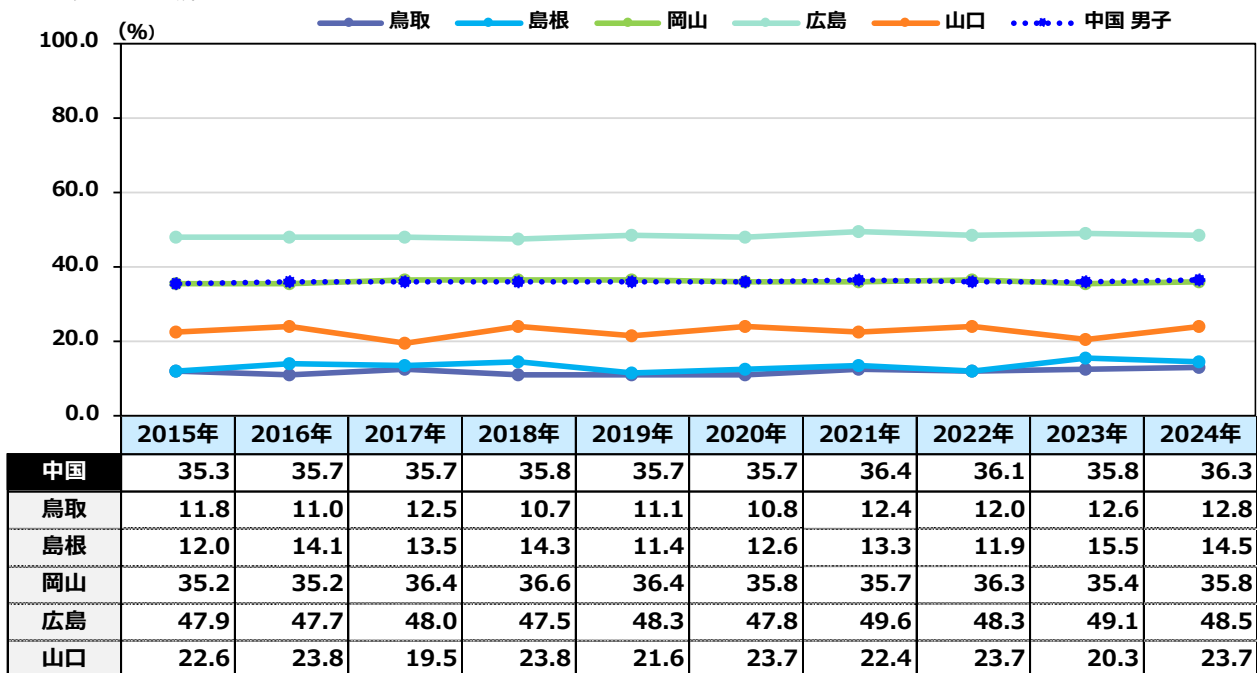
・ 残留率：自県内（地元）の大学・短期大学入学者数のうち自県内（地元）の高校出身の大学・短期大学入学者数の割合（浪人含）

地元残留率の推移（男子：中国：2015～2024年）

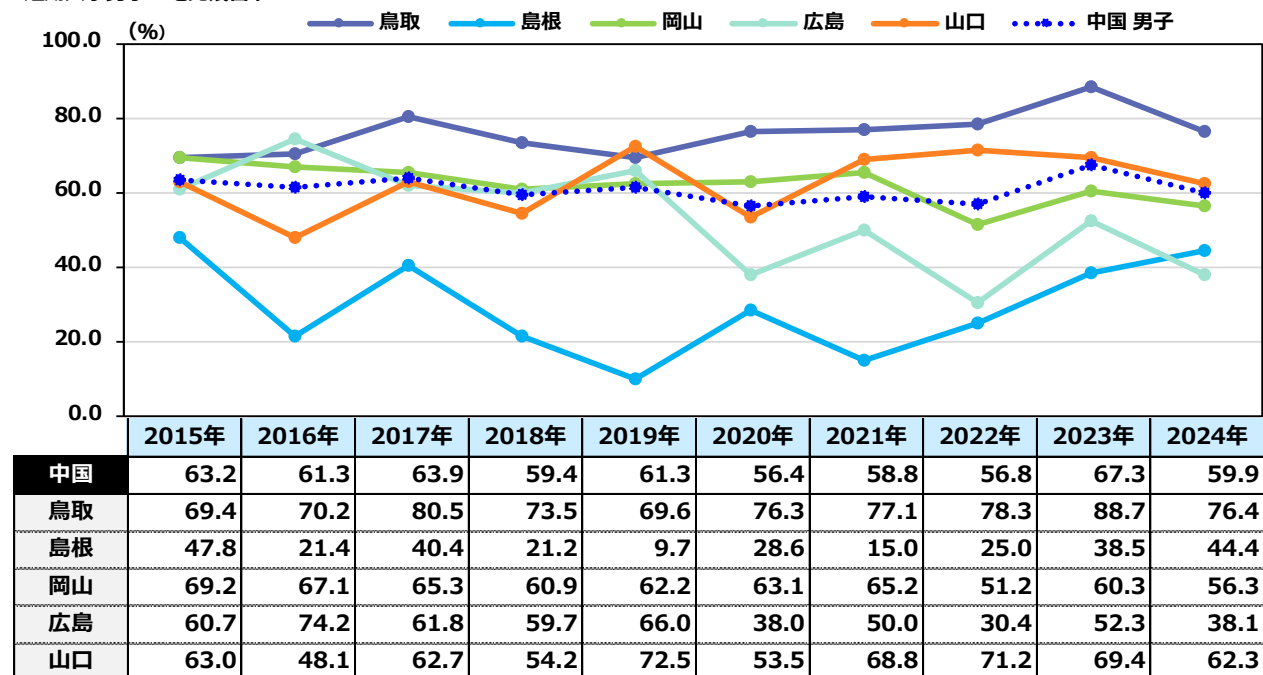
■ 大学は、2015年35.3%→2024年36.3%（1.0ポイント上昇）
 短期大学は、2015年63.2%→2024年59.9%（3.3ポイント低下）

- ・ 大学で上昇率が高いのは、島根県（2015年12.0%→2024年14.5%、2.5ポイント上昇）。
- ・ 短期大学で上昇率が高いのは、鳥取県（2015年69.4%→2024年76.4%、7.0ポイント上昇）。

大学男子：地元残留率



短期大学男子：地元残留率



※データ元：文部科学省「学校基本調査」

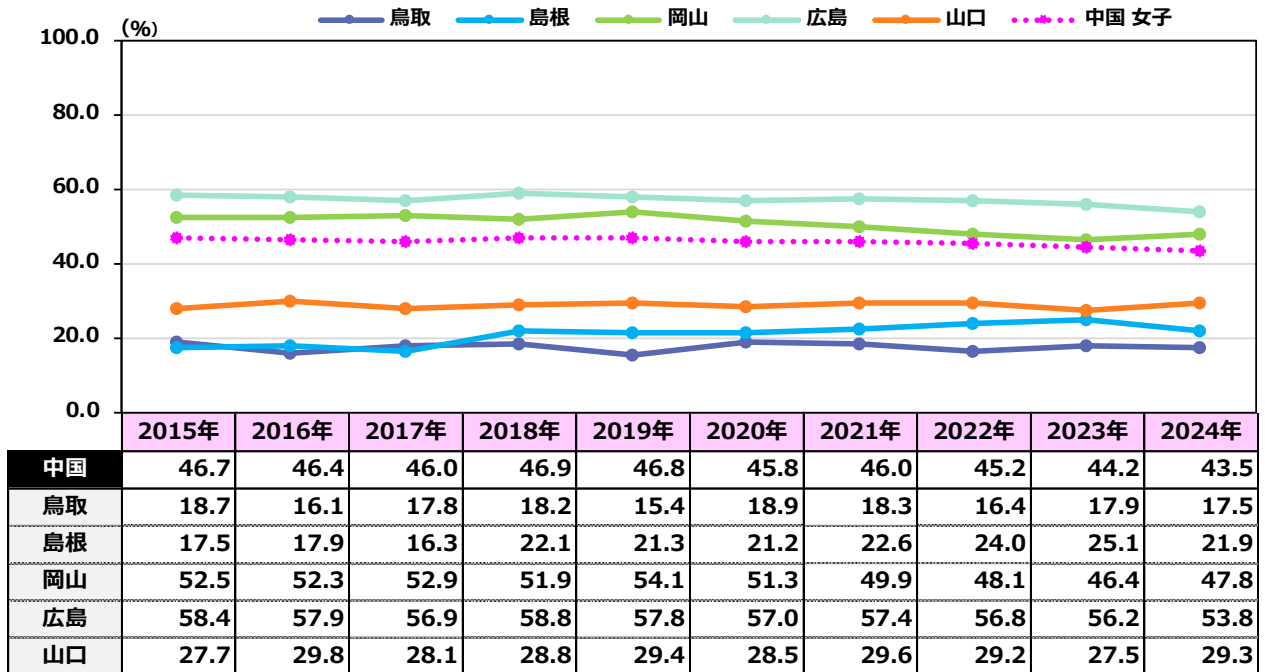
・ 残留率：自県内（地元）の大学・短期大学入学者数のうち自県内（地元）の高校出身の大学・短期大学入学者数の割合（浪人含）

地元残留率の推移（女子：中国：2015～2024年）

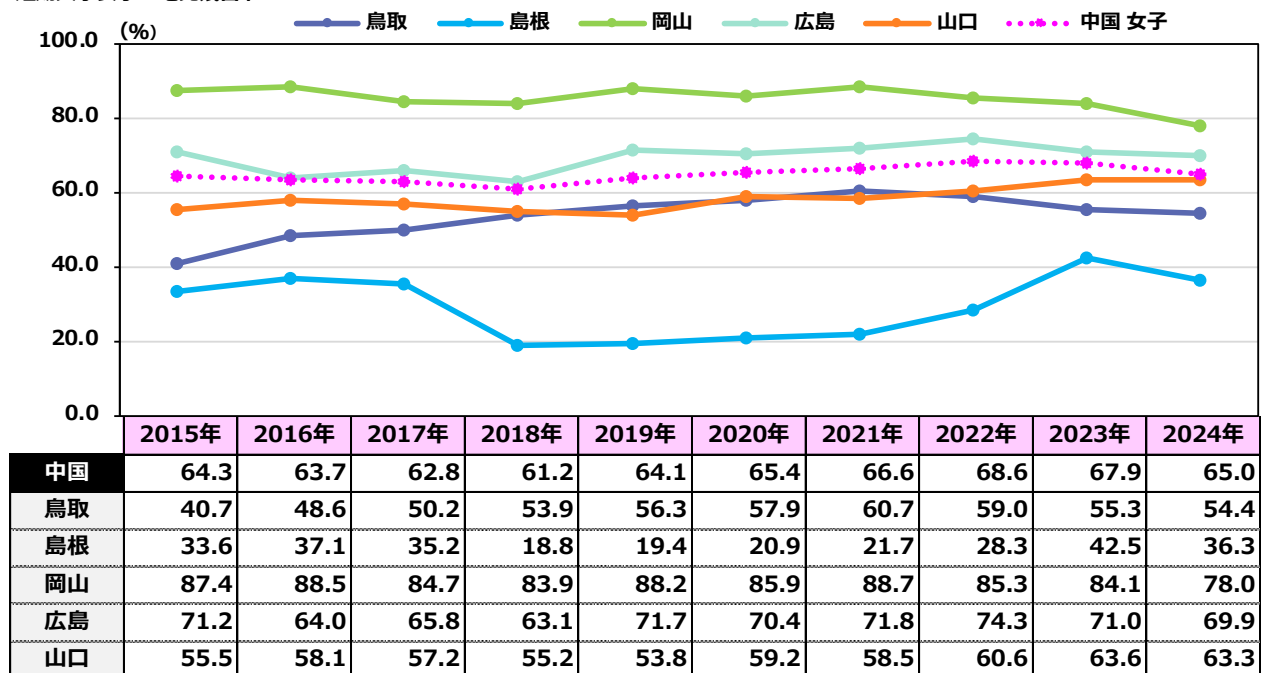
■ 大学は、2015年46.7%→2024年43.5%（3.2ポイント低下）
 短期大学は、2015年64.3%→2024年65.0%（0.7ポイント上昇）

- ・ 大学で上昇率が高いのは、島根県（2015年17.5%→2024年21.9%、4.4ポイント上昇）。
- ・ 短期大学で上昇率が高いのは、鳥取県（2015年40.7%→2024年54.4%、13.7ポイント上昇）。

大学女子：地元残留率



短期大学女子：地元残留率

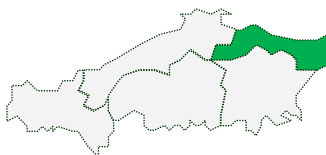


※データ元：文部科学省「学校基本調査」

・ 残留率：自県内（地元）の大学・短期大学入学者数のうち自県内（地元）の高校出身の大学・短期大学入学者数の割合（浪人含）

中国エリア概要 (全体：県別)

鳥取県



学校数

大学 : 3 (国立 1・公立 1・私立 1)
短期大学 : 1 (私立 1)
専門学校 : 14 (公立 4・私立 10)

卒業者数

2015年5,055人→2024年4,407人 (648人減少)

進学者数

大学 : 2015年1,673人→2024年1,970人 (297人増加)
短期大学 : 2015年 410人→2024年 273人 (137人減少)
専門学校 : 2015年1,005人→2024年 834人 (171人減少)

進学率 (現役)

大学 : 2015年33.1%→2024年44.7% (11.6ポイント上昇)
短期大学 : 2015年 8.1%→2024年 6.2% (1.9ポイント低下)
専門学校 : 2015年19.9%→2024年18.9% (1.0ポイント低下)

残留率

大学 : 2015年14.9%→2024年15.1% (0.2ポイント上昇)
短期大学 : 2015年45.5%→2024年60.8% (15.3ポイント上昇)

入学者流入元

※地元は除く
大学 : 1位兵庫 (299人)、2位岡山 (129人)、3位大阪 (108人)
短期大学 : 1位島根 (8人)、2位兵庫 (2人)、3位大阪・奈良・岡山・長崎 (1人)

入学者流出先

※地元は除く
大学 : 1位大阪 (310人)、2位兵庫 (237人)、3位京都 (228人)
短期大学 : 1位大阪 (33人)、2位兵庫 (26人)、3位島根 (17人)

学校数

大学 : 2 (国立 1・公立1)
短期大学 : 1 (公立 1)
専門学校 : 17 (公立 2・私立 15)

卒業者数

2015年6,183人→2024年5,253人 (930人減少)

進学者数

大学 : 2015年2,377人→2024年2,393人 (16人増加)
短期大学 : 2015年 462人→2024年 217人 (245人減少)
専門学校 : 2015年1,299人→2024年1,129人 (170人減少)

進学率 (現役)

大学 : 2015年38.4%→2024年45.6% (7.2ポイント上昇)
短期大学 : 2015年 7.5%→2024年 4.1% (3.4ポイント低下)
専門学校 : 2015年21.0%→2024年21.5% (0.5ポイント上昇)

残留率

大学 : 2015年14.4%→2024年17.8% (3.4ポイント上昇)
短期大学 : 2015年34.9%→2024年37.2% (2.3ポイント上昇)

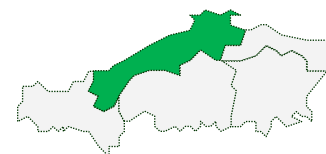
入学者流入元

※地元は除く
大学 : 1位広島 (219人)、2位岡山 (163人)、3位鳥取 (146人)
短期大学 : 1位鳥取 (17人)、2位兵庫・広島 (3人)

入学者流出先

※地元は除く
大学 : 1位広島 (430人)、2位大阪 (310人)、3位岡山 (192人)
短期大学 : 1位広島 (35人)、2位岡山 (27人)、3位大阪・兵庫 (17人)

島根県

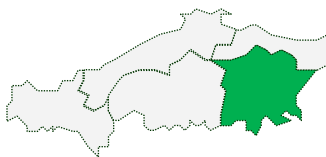


- ・学校数 : 大学・短期大学は本部の所在地 (2024年度学校基本調査より)
- ・卒業者数 : 高等学校を卒業した人数 (全日制・定時制+中等教育学校後期課程)
- ・進学者数 : 高等学校卒業者のうち、大学・短期大学・専門学校(※)に進学した人数
- ・進学率 (現役) : 進学者数 (大学・短期大学・専門学校(※)) ÷ 高等学校卒業者数 (全日制・定時制+中等教育学校後期課程)
- ・残留率 : 自県内 (地元) の大学・短期大学入学者数のうち自県内 (地元) の高校出身の大学・短期大学入学者数の割合 (浪人含)
- ・流入 : 自県内 (地元) の大学・短期大学に入学したうち、自県以外 (地元以外) の高校出身者が大学・短期大学に入学したこと (浪人含)
- ・流出 : 自県内 (地元) の高校出身者が大学・短期大学に入学したうち、自県以外 (地元以外) の大学・短期大学に入学したこと (浪人含)

※専門学校 = 専修学校専門課程

中国エリア概要 (全体：県別)

岡山県



学校数

大学 : 18 (国立 1・公立 2・私立 15)
短期大学 : 8 (公立 1・私立 7)
専門学校 : 45 (国立 1・公立 1・私立 43)

卒業者数

2015年17,666人→2024年15,199人 (2,467人減少)

進学者数

大学 : 2015年7,868人→2024年8,038人 (170人増加)
短期大学 : 2015年 891人→2024年 499人 (392人減少)
専門学校 : 2015年3,010人→2024年2,540人 (470人減少)

進学率 (現役)

大学 : 2015年44.5%→2024年52.9% (8.4ポイント上昇)
短期大学 : 2015年 5.0%→2024年 3.3% (1.7ポイント低下)
専門学校 : 2015年17.0%→2024年16.7% (0.3ポイント低下)

残留率

大学 : 2015年43.3%→2024年41.2% (2.1ポイント低下)
短期大学 : 2015年85.6%→2024年75.4% (10.2ポイント低下)

入学者流入元

※地元は除く

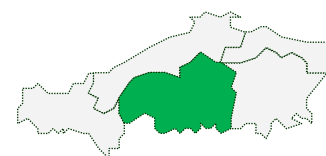
大学 : 1位広島 (817人)、2位兵庫 (605人)、3位香川 (561人)
短期大学 : 1位広島 (92人)、2位島根 (27人)、3位香川 (25人)

入学者流出先

※地元は除く

大学 : 1位大阪 (779人)、2位兵庫 (593人)、3位東京 (574人)
短期大学 : 1位大阪 (32人)、2位兵庫 (23人)、3位京都 (12人)

広島県



学校数

大学 : 20 (国立 1・公立5・私立 14)
短期大学 : 4 (私立 4)
専門学校 : 62 (公立 3・私立 59)

卒業者数

2015年23,758人→2024年21,011人 (2,747人減少)

進学者数

大学 : 2015年13,076人→2024年13,283人 (207人増加)
短期大学 : 2015年 1,145人→2024年 480人 (665人減少)
専門学校 : 2015年 3,329人→2024年 2,530人 (799人減少)

進学率 (現役)

大学 : 2015年55.0%→2024年63.2% (8.2ポイント上昇)
短期大学 : 2015年 4.8%→2024年 2.3% (2.5ポイント低下)
専門学校 : 2015年14.0%→2024年12.0% (2.0ポイント低下)

残留率

大学 : 2015年52.7%→2024年51.0% (1.7ポイント低下)
短期大学 : 2015年70.3%→2024年67.4% (2.9ポイント低下)

入学者流入元

※地元は除く

大学 : 1位山口 (663人)、2位岡山 (523人)、3位島根 (430人)
短期大学 : 1位島根 (35人)、2位山口 (32人)、3位鹿児島 (7人)

入学者流出先

※地元は除く

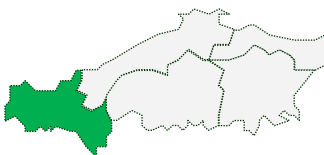
大学 : 1位大阪 (959人)、2位岡山 (817人)、3位東京 (770人)
短期大学 : 1位岡山 (92人)、2位大阪 (18人)、3位兵庫 (11人)

- ・学校数 : 大学・短期大学は本部の所在地 (2024年度学校基本調査より)
- ・卒業者数 : 高等学校を卒業した人数 (全日制・定時制+中等教育学校後期課程)
- ・進学者数 : 高等学校卒業者のうち、大学・短期大学・専門学校(※)に進学した人数
- ・進学率 (現役) : 進学者数 (大学・短期大学・専門学校(※)) ÷ 高等学校卒業者数 (全日制・定時制+中等教育学校後期課程)
- ・残留率 : 自県内 (地元) の大学・短期大学入学者数のうち自県内 (地元) の高校出身の大学・短期大学入学者数の割合 (浪人含)
- ・流入 : 自県内 (地元) の大学・短期大学に入学したうち、自県以外 (地元以外) の高校出身者が大学・短期大学に入学したこと (浪人含)
- ・流出 : 自県内 (地元) の高校出身者が大学・短期大学に入学したうち、自県以外 (地元以外) の大学・短期大学に入学したこと (浪人含)

※専門学校=専修学校専門課程

中国エリア概要（全体：県別）

山口県



学校数

大学 : 10 (国立 1・公立 4・私立 5)
短期大学 : 5 (私立 5)
専門学校 : 34 (公立 3・私立 31)

卒業者数

2015年11,488人→2024年9,421人 (2,067人減少)

進学者数

大学 : 2015年4,262人→2024年4,113人 (149人減少)
短期大学 : 2015年 619人→2024年 374人 (245人減少)
専門学校 : 2015年1,921人→2024年1,472人 (449人減少)

進学率（現役）

大学 : 2015年37.1%→2024年43.7% (6.6ポイント上昇)
短期大学 : 2015年 5.4%→2024年 4.0% (1.4ポイント低下)
専門学校 : 2015年16.7%→2024年15.6% (1.1ポイント低下)

残留率

大学 : 2015年24.9%→2024年26.4% (1.5ポイント上昇)
短期大学 : 2015年56.1%→2024年63.1% (7.0ポイント上昇)

入学流入元

※地元は除く

大学 : 1位広島 (604人)、2位福岡 (581人)、3位岡山 (188人)
短期大学 : 1位福岡 (11人)、2位広島 (10人)、3位島根 (4人)

入学流出先

※地元は除く

大学 : 1位福岡 (905人)、2位広島 (663人)、3位東京 (323人)
短期大学 : 1位福岡 (65人)、2位広島 (32人)、3位大阪 (11人)

- ・学校数 : 大学・短期大学は本部の所在地 (2024年度学校基本調査より)
- ・卒業者数 : 高等学校を卒業した人数 (全日制・定時制+中等教育学校後期課程)
- ・進学者数 : 高等学校卒業者のうち、大学・短期大学・専門学校(※)に進学した人数
- ・進学率(現役) : 進学者数(大学・短期大学・専門学校(※))÷高等学校卒業者数(全日制・定時制+中等教育学校後期課程)
- ・残留率 : 自県内(地元)の大学・短期大学入学者数のうち自県内(地元)の高校出身の大学・短期大学入学者数の割合(浪人含)
- ・流入 : 自県内(地元)の大学・短期大学に入学したうち、自県以外(地元以外)の高校出身者が大学・短期大学に入学したこと(浪人含)
- ・流出 : 自県内(地元)の高校出身者が大学・短期大学に入学したうち、自県以外(地元以外)の大学・短期大学に入学したこと(浪人含)

※専門学校=専修学校専門課程