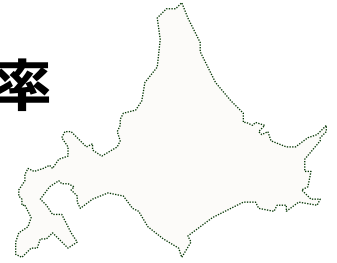


# 18歳人口予測 大学・短期大学・専門学校進学率 地元残留率の動向 北海道版



## 【将来予測 2024～2036年】

### ▶18歳人口予測 P2～P3

- ・2024年41,008人→2036年33,972人（7,036人減少）

## 【経過推移：2015年～2024年】

### ▶進学者数・進学率（現役）の推移 P4～P6

#### 進学者数

- ・大学は、2015年16,042人→2024年17,199人（1,157人増加）と、7.2%増加
- ・短期大学は、2015年2,315人→2024年1,048人（1,267人減少）と、54.7%減少
- ・専門学校は、2015年10,350人→2024年7,852人（2,498人減少）と、24.1%減少

#### 進学率（現役）

- ・大学は、2015年36.8%→2024年49.6%（12.8ポイント上昇）
- ・短期大学は、2015年5.3%→2024年3.0%（2.3ポイント低下）
- ・専門学校は、2015年23.7%→2024年22.6%（1.1ポイント低下）

### ▶地元残留率の推移 P7～P8

- ・大学は、2015年68.3%→2024年65.3%（3.0ポイント低下）
- ・短期大学は、2015年88.6%→2024年87.5%（1.1ポイント低下）

### ▶北海道エリア概要（全体） P9

#### ■分析・データについて

- ① 18歳人口予測は、文部科学省「学校基本調査」より、以下の通り定義して算出した。
  - ・18歳人口=3年前の中学校卒業生及び中等教育学校前期課程修了者数と義務教育学校卒業生数
  - ・中学校卒業生数=高校生+フリーター+就職者 全て含む
- ② 表内の「年」に属する18歳とは、その年の3月に卒業を迎える高校3年生を指す。
- ③ 表内の「指数」とは、グラフ開始年の値を100とおいた際の値を示す。
- ④ 卒業生数とは、高等学校を卒業した人数（全日制・定時制+中等教育学校後期課程）。
- ⑤ 進学者数とは、高等学校卒業生のうち、大学・短期大学・専門学校（※）に進学した人数。
- ⑥ 進学率（現役）とは、進学者数（大学・短期大学・専門学校（※））÷高等学校卒業生数（全日制・定時制+中等教育学校後期課程）で算出した。
- ⑦ 残留率とは、自県内（地元）の大学・短期大学入学者数のうち自県内（地元）の高校出身の大学・短期大学入学者数の割合（浪人含）。
- ⑧ 図表で利用している百分率（%）は、小数点以下第2位を四捨五入しているため、数値の和が100.0にならない場合がある。

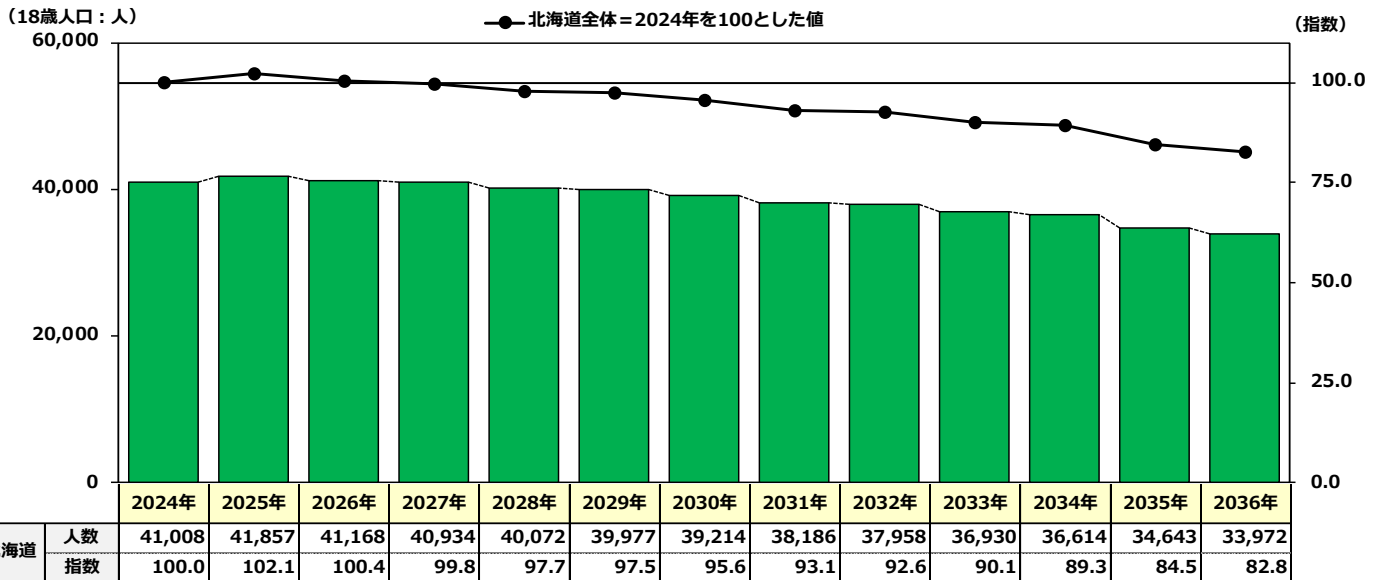
※専門学校=専修学校専門課程

【本件に関するお問い合わせ先】  
株式会社リクルート リクルート進学総研  
<https://souken.shingakunet.com/>

# 18歳人口予測 (全体：北海道：2024～2036年)

## ■ 2024年41,008人→2036年33,972人 (7,036人減少)

- ・北海道は7,036人・17.2%減少し、全国の減少率11.4%を5.8ポイント上回る。
- ・2025年に849人増加した後、2027年から減少に転じ、2036年に33,972人となる。



全国	人数	1,063,451	1,090,562	1,092,664	1,085,123	1,069,950	1,067,555	1,048,971	1,036,250	1,024,561	1,014,564	1,006,056	970,564	942,498
	指数	100.0	102.5	102.7	102.0	100.6	100.4	98.6	97.4	96.3	95.4	94.6	91.3	88.6

※データ元：文部科学省「学校基本調査」

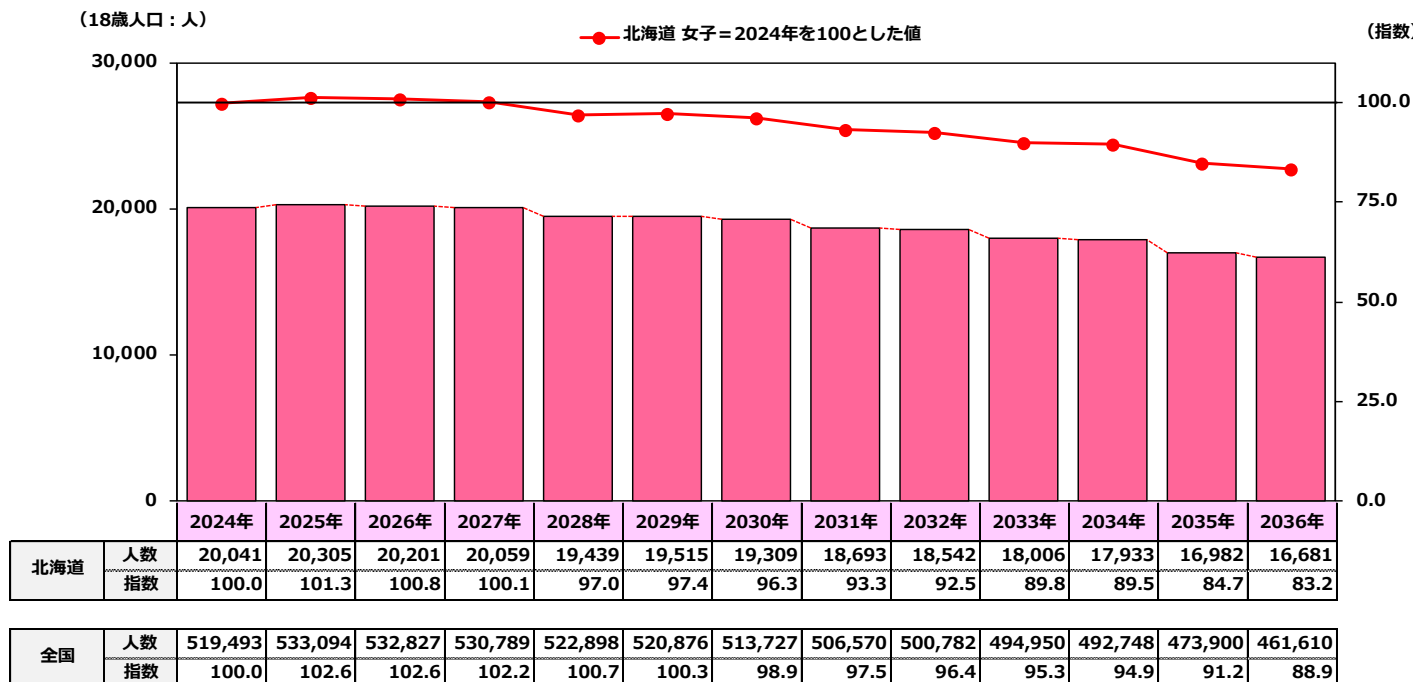
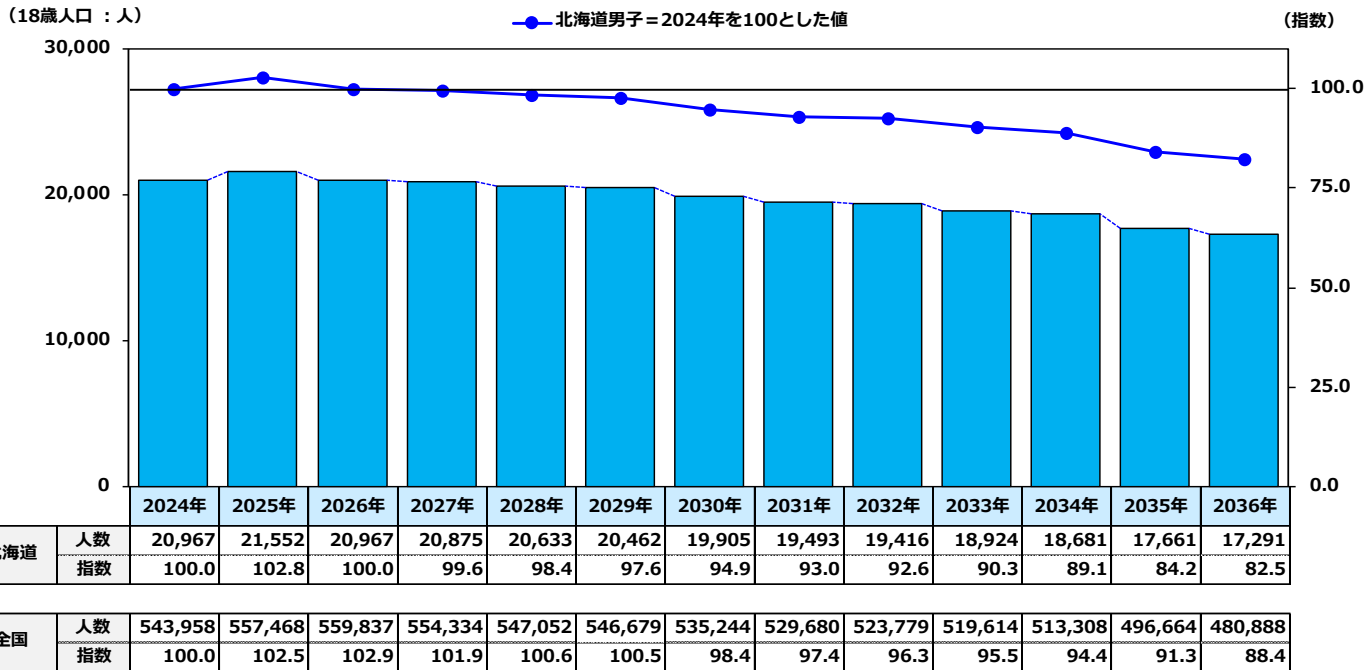
# 18歳人口予測 (男女別：北海道：2024～2036年)

## ■男子：2024年20,967人→2036年17,291人 (3,676人減少)

- ・男子は3,676人・17.5%減少し、全国の減少率11.6%を5.9ポイント上回る。
- ・2025年に585人増加し、2026年から減少が続き、2036年に17,291人となる。

## ■女子：2024年20,041人→2036年16,681人 (3,360人減少)

- ・女子は3,360人・16.8%減少し、全国の減少率11.1%を5.7ポイント上回る。
- ・2025年に264人増加し、2027年まではほぼ横ばいが続く。2028年に減少し2029年に微増した後、2030年から減少が続き、2036年に16,681人となる。



※データ元：文部科学省「学校基本調査」

# 進学者数・進学率（現役）の推移（全体：北海道：2015～2024年）

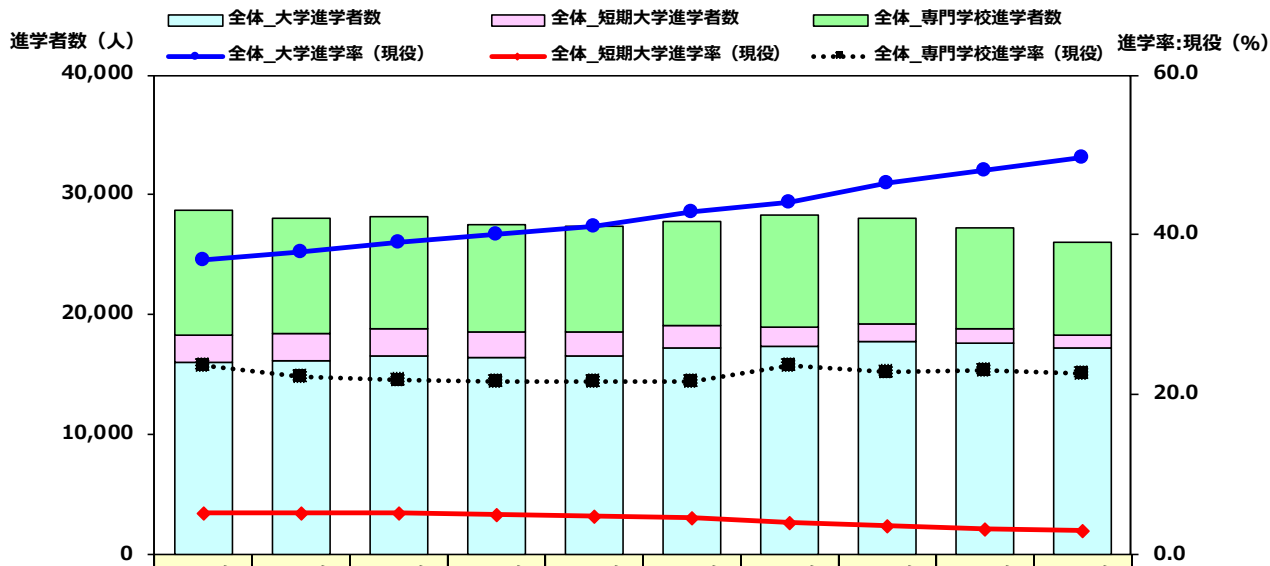
■ 10年で大学進学率が12.8ポイント上昇、進学者数は1,157人増加  
 短期大学・専門学校の進学率はそれぞれ2.3ポイント、1.1ポイント低下し、  
 進学者数もそれぞれ1,267人、2,498人減少

## 進学者数

- ・大学は、2015年16,042人→2024年17,199人（1,157人増加）と、7.2%増加。
- ・短期大学は、2015年2,315人→2024年1,048人（1,267人減少）と、54.7%減少。
- ・専門学校は、2015年10,350人→2024年7,852人（2,498人減少）と、24.1%減少。

## 進学率（現役）

- ・大学は、2015年36.8%→2024年49.6%（12.8ポイント上昇）。
- ・短期大学は、2015年5.3%→2024年3.0%（2.3ポイント低下）。
- ・専門学校は、2015年23.7%→2024年22.6%（1.1ポイント低下）。



		2015年	2016年	2017年	2018年	2019年	2020年	2021年	2022年	2023年	2024年	
北海道	卒業生数	43,640	42,908	42,559	41,086	40,458	40,199	39,423	38,408	36,588	34,681	
	進学者数	大学	16,042	16,206	16,618	16,475	16,625	17,232	17,353	17,821	17,603	17,199
		短期大学	2,315	2,256	2,216	2,080	1,954	1,848	1,585	1,416	1,187	1,048
		専門学校	10,350	9,585	9,321	8,901	8,766	8,669	9,362	8,757	8,404	7,852
	進学率 (現役)	大学	36.8	37.8	39.0	40.1	41.1	42.9	44.0	46.4	48.1	49.6
		短期大学	5.3	5.3	5.2	5.1	4.8	4.6	4.0	3.7	3.2	3.0
専門学校		23.7	22.3	21.9	21.7	21.7	21.6	23.7	22.8	23.0	22.6	

※データ元：文部科学省「学校基本調査」

- ・卒業生数：高等学校を卒業した人数（全日制・定時制+中等教育学校後期課程）
- ・進学者数：高等学校卒業者のうち、大学・短期大学・専門学校（※）に進学した人数
- ・進学率（現役）：進学者数（大学・短期大学・専門学校（※））÷高等学校卒業生数（全日制・定時制+中等教育学校後期課程）
- ※専門学校=専修学校専門課程

# 進学者数・進学率（現役）の推移（男子：北海道：2015～2024年）

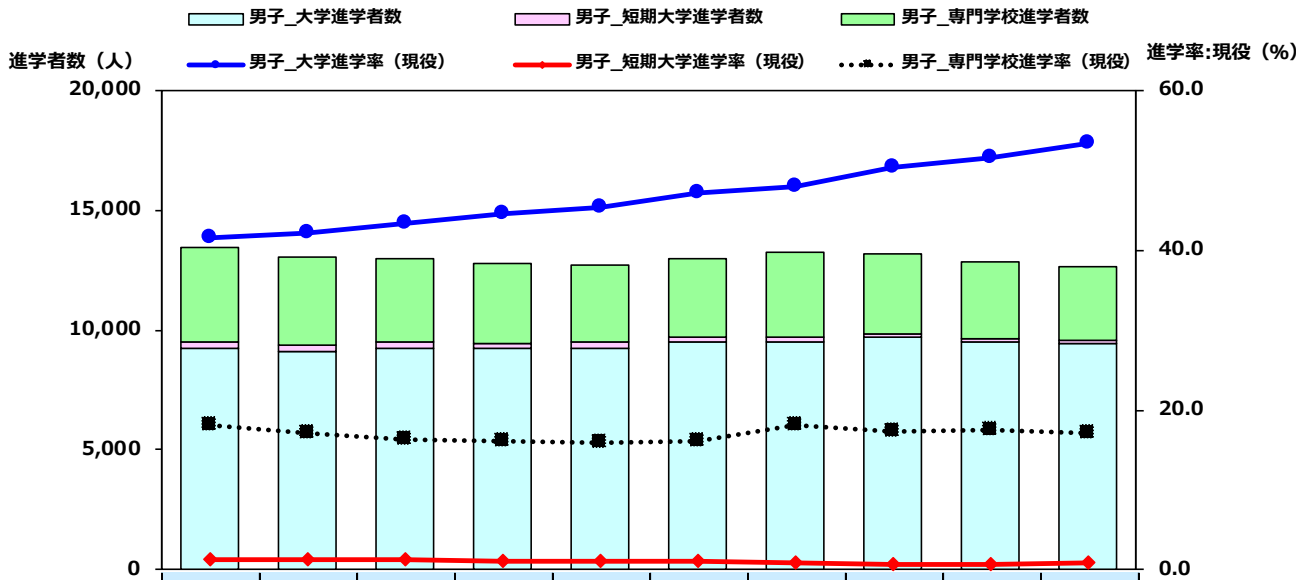
■男子では、進学率は大学のみ11.8ポイント上昇（2015年41.5%→2024年53.3%）  
 一方、短期大学で0.4ポイント低下（2015年1.2%→2024年0.8%）、  
 専門学校も0.9ポイント低下（2015年18.0%→2024年17.1%）

## 進学者数

- ・大学は、2015年9,212人→2024年9,446人（234人増加）と、2.5%増加。
- ・短期大学は、2015年275人→2024年145人（130人減少）と、47.3%減少。
- ・専門学校は、2015年3,986人→2024年3,032人（954人減少）と、23.9%減少。

## 進学率（現役）

- ・大学は、2015年41.5%→2024年53.3%（11.8ポイント上昇）。
- ・短期大学は、2015年1.2%→2024年0.8%（0.4ポイント低下）。
- ・専門学校は、2015年18.0%→2024年17.1%（0.9ポイント低下）。



		進学者数 (人)										
		2015年	2016年	2017年	2018年	2019年	2020年	2021年	2022年	2023年	2024年	
北海道	卒業生数	22,182	21,550	21,410	20,711	20,376	20,166	19,873	19,295	18,422	17,710	
	進学者数	大学	9,212	9,096	9,260	9,227	9,252	9,526	9,533	9,699	9,501	9,446
		短期大学	275	263	272	229	230	208	150	135	133	145
		専門学校	3,986	3,672	3,477	3,319	3,248	3,252	3,573	3,326	3,226	3,032
	進学率 (現役)	大学	41.5	42.2	43.3	44.6	45.4	47.2	48.0	50.3	51.6	53.3
		短期大学	1.2	1.2	1.3	1.1	1.1	1.0	0.8	0.7	0.7	0.8
専門学校		18.0	17.0	16.2	16.0	15.9	16.1	18.0	17.2	17.5	17.1	

※データ元：文部科学省「学校基本調査」

- ・卒業生数：高等学校を卒業した人数（全日制・定時制+中等教育学校後期課程）
- ・進学者数：高等学校卒業者のうち、大学・短期大学・専門学校（※）に進学した人数
- ・進学率（現役）：進学者数（大学・短期大学・専門学校（※））÷高等学校卒業生数（全日制・定時制+中等教育学校後期課程）
- ※専門学校=専修学校専門課程

# 進学者数・進学率（現役）の推移（女子：北海道：2015～2024年）

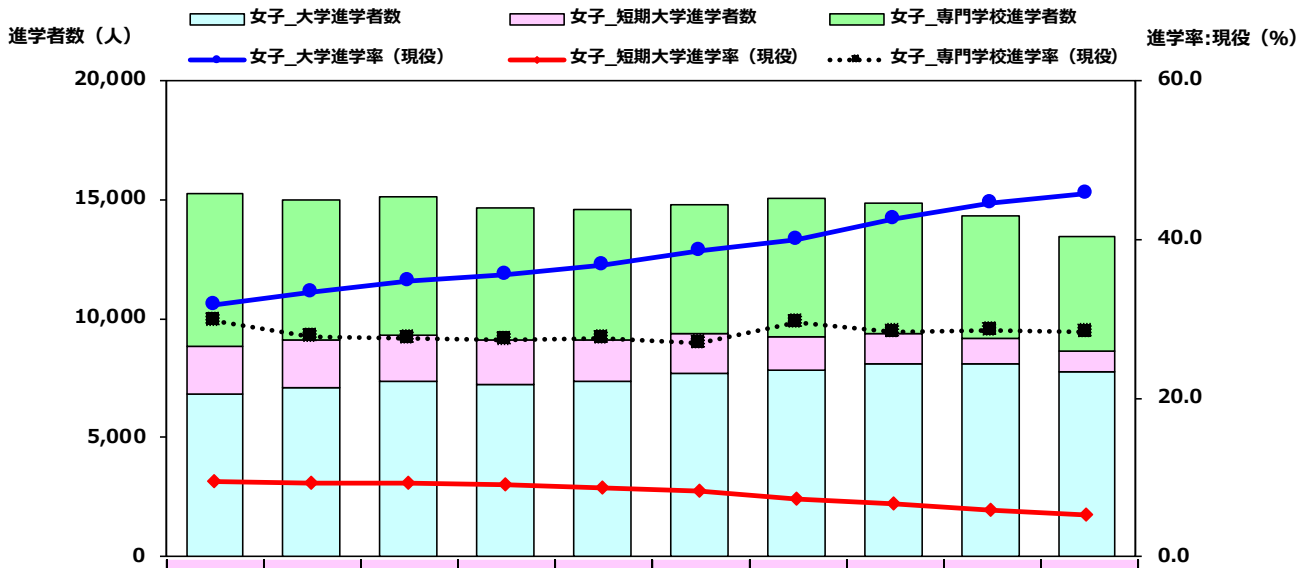
■ 女子は、大学進学率が13.9ポイント上昇（2015年31.8%→2024年45.7%）  
 一方、短期大学は4.2ポイント低下（2015年9.5%→2024年5.3%）、  
 専門学校が1.3ポイント低下（2015年29.7%→2024年28.4%）

## 進学者数

- ・ 大学は、2015年6,830人→2024年7,753人（923人増加）と、13.5%増加。
- ・ 短期大学は、2015年2,040人→2024年903人（1,137人減少）と、55.7%減少。
- ・ 専門学校は、2015年6,364人→2024年4,820人（1,544人減少）と、24.3%減少。

## 進学率（現役）

- ・ 大学は、2015年31.8%→2025年45.7%（13.9ポイント上昇）。
- ・ 短期大学は、2015年9.5%→2024年5.3%（4.2ポイント低下）。
- ・ 専門学校は、2015年29.7%→2024年28.4%（1.3ポイント低下）。



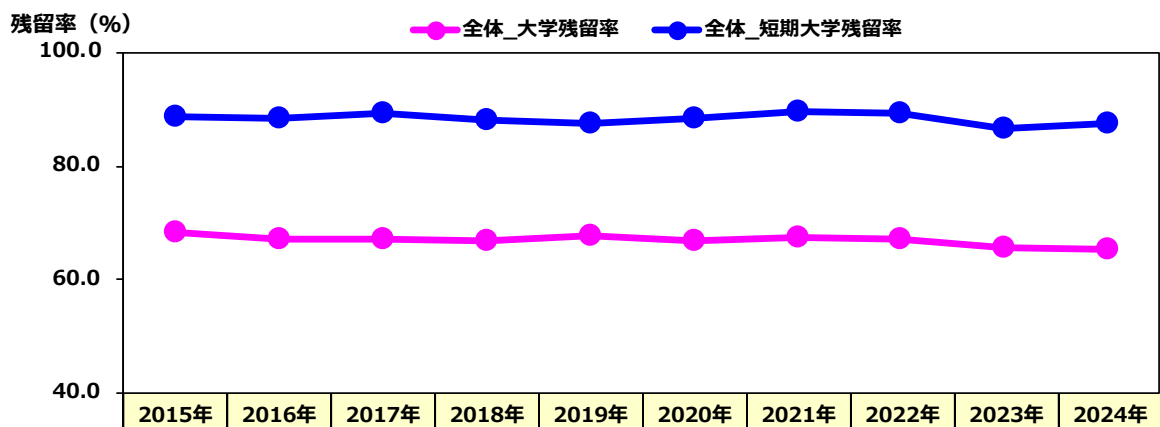
		2015年	2016年	2017年	2018年	2019年	2020年	2021年	2022年	2023年	2024年	
北海道	卒業者数	21,458	21,358	21,149	20,375	20,082	20,033	19,550	19,113	18,166	16,971	
	進学者数	大学	6,830	7,110	7,358	7,248	7,373	7,706	7,820	8,122	8,102	7,753
		短期大学	2,040	1,993	1,944	1,851	1,724	1,640	1,435	1,281	1,054	903
		専門学校	6,364	5,913	5,844	5,582	5,518	5,417	5,789	5,431	5,178	4,820
	進学率 (現役)	大学	31.8	33.3	34.8	35.6	36.7	38.5	40.0	42.5	44.6	45.7
		短期大学	9.5	9.3	9.2	9.1	8.6	8.2	7.3	6.7	5.8	5.3
専門学校		29.7	27.7	27.6	27.4	27.5	27.0	29.6	28.4	28.5	28.4	

※データ元：文部科学省「学校基本調査」

- ・ 卒業者数：高等学校を卒業した人数（全日制・定時制+中等教育学校後期課程）
- ・ 進学者数：高等学校卒業者のうち、大学・短期大学・専門学校（※）に進学した人数
- ・ 進学率（現役）：進学者数（大学・短期大学・専門学校（※））÷高等学校卒業者数（全日制・定時制+中等教育学校後期課程）
- ※専門学校=専修学校専門課程

# 地元残留率の推移 (全体：北海道：2015～2024年)

- 大学は、2015年68.3%→2024年65.3% (3.0ポイント低下)
- 短期大学は、2015年88.6%→2024年87.5% (1.1ポイント低下)



		2015年	2016年	2017年	2018年	2019年	2020年	2021年	2022年	2023年	2024年	
北海道	大学	残留率	68.3	67.1	67.2	66.9	67.6	66.9	67.3	67.1	65.6	65.3
		指数	100.0	98.2	98.4	98.0	99.0	98.0	98.5	98.2	96.0	95.6
	短期大学	残留率	88.6	88.3	89.2	88.1	87.5	88.5	89.5	89.3	86.5	87.5
		指数	100.0	99.7	100.7	99.4	98.8	99.9	101.0	100.8	97.6	98.8

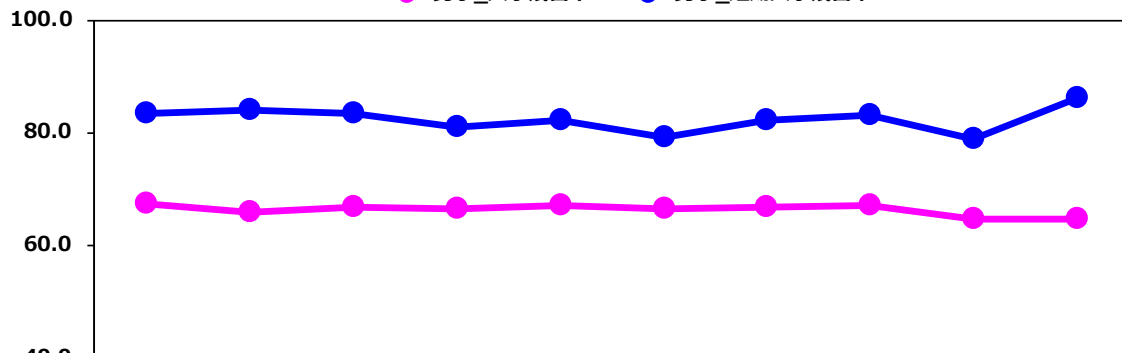
※データ元：文部科学省「学校基本調査」  
 ・残留率：地元（北海道）の大学・短期大学入学者数のうち地元（北海道）の高校出身の大学・短期大学入学者数の割合（浪人含）

# 地元残留率の推移 (男子・女子：北海道：2015～2024年)

■ 男子では大学が、2015年67.5%→2024年64.7% (2.8ポイント低下)  
短期大学は、2015年83.7%→2024年86.4% (2.7ポイント上昇)

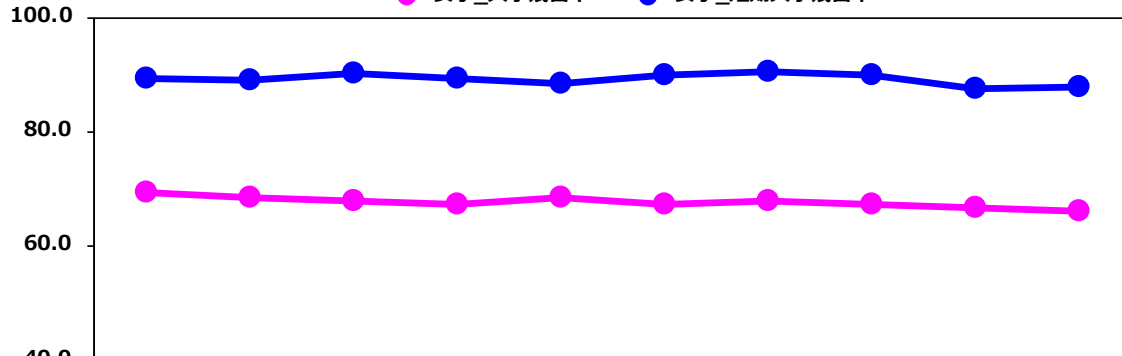
■ 女子では大学が、2015年69.3%→2024年66.0% (3.3ポイント低下)  
短期大学は、2015年89.4%→2024年87.7% (1.7ポイント低下)

残留率 (%) 男子\_大学残留率 男子\_短期大学残留率



			2015年	2016年	2017年	2018年	2019年	2020年	2021年	2022年	2023年	2024年
北海道	大学	残留率	67.5	66.1	66.8	66.6	67.1	66.5	66.8	67.1	64.8	64.7
		指数	100.0	97.9	99.0	98.7	99.4	98.5	99.0	99.4	96.0	95.9
	短期大学	残留率	83.7	84.3	83.7	81.1	82.4	79.2	82.2	83.2	79.1	86.4
		指数	100.0	100.7	100.0	96.9	98.4	94.6	98.2	99.4	94.5	103.2

残留率 (%) 女子\_大学残留率 女子\_短期大学残留率



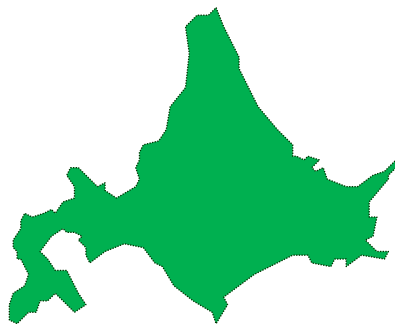
			2015年	2016年	2017年	2018年	2019年	2020年	2021年	2022年	2023年	2024年
北海道	大学	残留率	69.3	68.4	67.7	67.3	68.3	67.3	67.9	67.1	66.6	66.0
		指数	100.0	98.7	97.7	97.1	98.6	97.1	98.0	96.8	96.1	95.2
	短期大学	残留率	89.4	88.9	90.1	89.2	88.3	89.8	90.5	90.0	87.5	87.7
		指数	100.0	99.4	100.8	99.8	98.8	100.4	101.2	100.7	97.9	98.1

※データ元：文部科学省「学校基本調査」

・残留率：地元（北海道）の大学・短期大学入学者数のうち地元（北海道）の高校出身の大学・短期大学入学者数の割合（浪人含）



## 北海道



### 学校数

大学 : 38 (国立 7・公立 7・私立 24)  
短期大学 : 13 (公立 1・私立 12)  
専門学校 : 142 (国立 1・公立 16・私立 125)

### 卒業生数

2015年43,640人→2024年34,681人 (8,959人減少)

### 進学者数

大学 : 2015年16,042人→2024年17,199人 (1,157人増加)  
短期大学 : 2015年 2,315人→2024年 1,048人 (1,267人減少)  
専門学校 : 2015年10,350人→2024年 7,852人 (2,498人減少)

### 進学率（現役）

大学 : 2015年36.8%→2024年49.6% (12.8ポイント上昇)  
短期大学 : 2015年 5.3%→2024年 3.0% ( 2.3ポイント低下)  
専門学校 : 2015年23.7%→2024年22.6% ( 1.1ポイント低下)

### 残留率

大学 : 2015年68.3%→2024年65.3% (3.0ポイント低下)  
短期大学 : 2015年88.6%→2024年87.5% (1.1ポイント低下)

### 入学者流入元 ※地元は除く

大学 : 1位東京 (549人)、2位愛知 (291人)、3位神奈川 (290人)  
短期大学 : 1位東京 ( 35人)、2位神奈川 ( 21人)、3位千葉 ( 11人)

### 入学者流出先 ※地元は除く

大学 : 1位東京 (2,145人)、2位神奈川 (725人)、3位大阪 (464人)  
短期大学 : 1位東京 ( 40人)、2位福岡 ( 16人)、3位大阪 ( 15人)

- ・学校数 : 大学・短期大学は本部の所在地 (2024年度学校基本調査より)
- ・卒業生数 : 高等学校を卒業した人数 (全日制・定時制+中等教育学校後期課程)
- ・進学者数 : 高等学校卒業者のうち、大学・短期大学・専門学校 (※) に進学した人数
- ・進学率 (現役) : 進学者数 (大学・短期大学・専門学校 (※)) ÷ 高等学校卒業生数 (全日制・定時制+中等教育学校後期課程)
- ・残留率 : 自県内 (地元) の大学・短期大学入学者数のうち自県内 (地元) の高校出身の大学・短期大学入学者数の割合 (浪人含)
- ・流入 : 自県内 (地元) の大学・短期大学に入学したうち、自県以外 (地元以外) の高校出身者が大学・短期大学に入学したこと (浪人含)
- ・流出 : 自県内 (地元) の高校出身者が大学・短期大学に入学したうち、自県以外 (地元以外) の大学・短期大学に入学したこと (浪人含)

※専門学校 = 専修学校専門課程