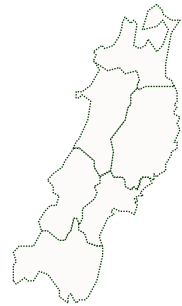


18歳人口予測 大学・短期大学・専門学校進学率 地元残留率の動向 東北版

- 青森県・岩手県・宮城県・秋田県・山形県・福島県 -



【将来予測 2024～2036年】

▶18歳人口予測 P2～P4

- ・2024年71,820人→2036年57,718人（14,102人減少）
- ・減少率が高いのは、秋田県（2024年比較28.5%減少）
- ・減少数が多いのは、福島県（2024年15,899人→2036年12,862人、3,037人減少）

【経過推移 2015～2024年】

▶進学者数・進学率（現役）の推移 P5～P10

進学者数

- ・大学は、2015年31,806人→2024年30,374人（1,432人減少）と、4.5%減少
- ・短期大学は、2015年4,641人→2024年2,552人（2,089人減少）と、45.0%減少
- ・専門学校は、2015年14,429人→2024年11,119人（3,310人減少）と、22.9%減少

進学率（現役）

- ・大学は、2015年39.0→2024年47.7%（8.7ポイント上昇）
- ・短期大学は、2015年5.7%→2024年4.0%（1.7ポイント低下）
- ・専門学校は、2015年17.7%→2024年17.5%（0.2ポイント低下）

▶地元残留率の推移 P11～P13

- ・大学は、2015年34.1%→2024年35.3%（1.2ポイント上昇）
- ・短期大学は、2015年66.5%→2024年69.3%（2.8ポイント上昇）

▶東北エリア概要（全体：県別） P14～P16

■分析・データについて

- ① 18歳人口予測は、文部科学省「学校基本調査」より、以下の通り定義して算出した。
 - ・18歳人口＝3年前の中学校卒業生及び中等教育学校前期課程修了者数と義務教育学校卒業生数
 - ・中学校卒業生数＝高校生＋フリーター＋就職者 全て含む
- ② 表内の「年」に属する18歳とは、その年の3月に卒業を迎える高校3年生を指す。
- ③ 表内の「指数」とは、グラフ開始年の値を100とおいた際の値を示す。
- ④ 卒業生数とは、高等学校を卒業した人数（全日制・定時制＋中等教育学校後期課程）。
- ⑤ 進学者数とは、高等学校卒業生のうち、大学・短期大学・専門学校（※）に進学した人数。
- ⑥ 進学率（現役）とは、進学者数（大学・短期大学・専門学校（※））÷高等学校卒業生数（全日制・定時制＋中等教育学校後期課程）で算出した。
- ⑦ 残留率とは、自県内（地元）の大学・短期大学入学者数のうち自県内（地元）の高校出身の大学・短期大学入学者数の割合（浪人含）。
- ⑧ 図表で利用している百分率（%）は、小数点以下第2位を四捨五入しているため、数値の和が100.0にならない場合がある。

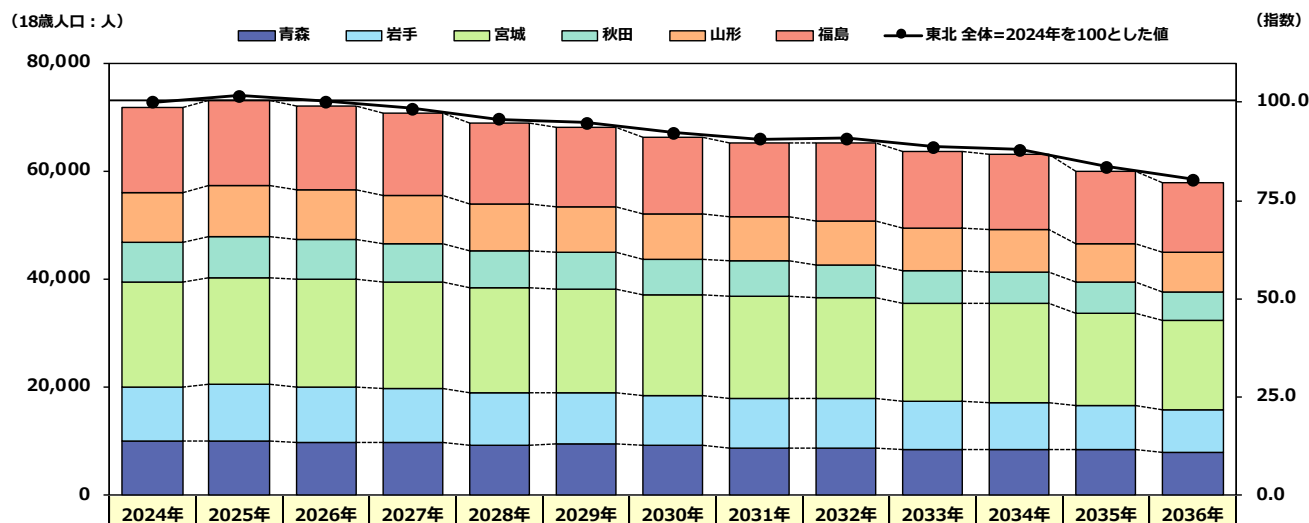
※専門学校＝専修学校専門課程

【本件に関するお問い合わせ先】
株式会社リクルート リクルート進学総研
<https://souken.shingakunet.com/>

18歳人口予測（全体：東北：2024～2036年）

■ 2024年71,820人→2036年57,718人（14,102人減少）

- ・東北エリアは14,102人・19.6%減少し、全国の減少率11.4%を8.2ポイント上回る。
- ・2025年に73,013人まで増加するが、その後減少に転じ、2032年に微増するものの、2036年までに14,102人減少する。
- ・減少率が高いのは、秋田県（2024年比較28.5%減少）。
- ・減少数が多いのは、福島県（2024年15,899人→2036年12,862人、3,037人減少）。



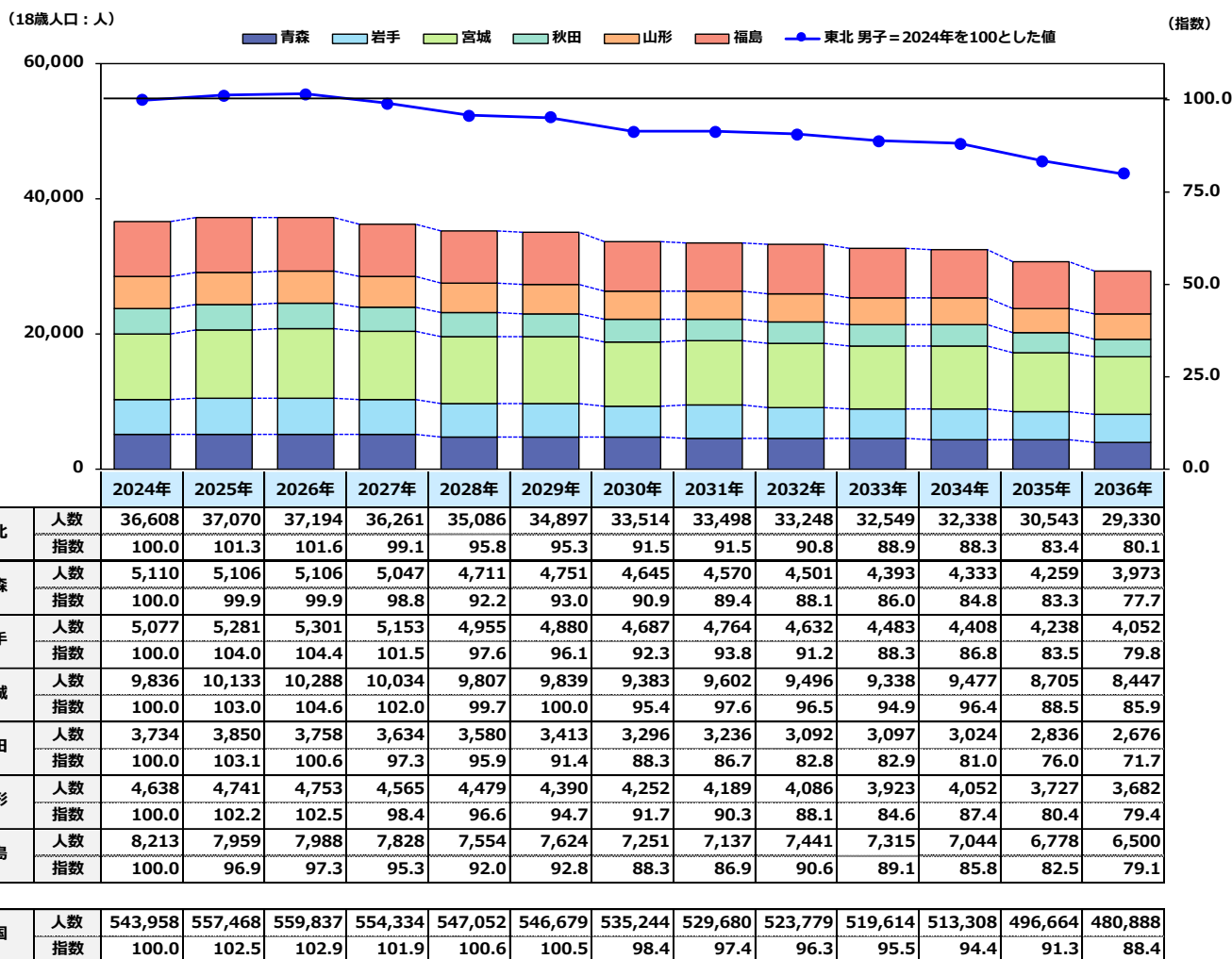
		2024年	2025年	2026年	2027年	2028年	2029年	2030年	2031年	2032年	2033年	2034年	2035年	2036年
		東北	人数	71,820	73,013	71,988	70,770	68,749	68,171	66,203	65,111	65,300	63,666	63,223
	指数	100.0	101.7	100.2	98.5	95.7	94.9	92.2	90.7	90.9	88.6	88.0	83.6	80.4
青森	人数	10,067	10,184	9,915	9,779	9,285	9,427	9,183	8,823	8,775	8,605	8,579	8,366	7,887
	指数	100.0	101.2	98.5	97.1	92.2	93.6	91.2	87.6	87.2	85.5	85.2	83.1	78.3
岩手	人数	10,092	10,396	10,077	9,960	9,731	9,610	9,271	9,198	9,102	8,779	8,642	8,233	7,976
	指数	100.0	103.0	99.9	98.7	96.4	95.2	91.9	91.1	90.2	87.0	85.6	81.6	79.0
宮城	人数	19,235	19,761	19,973	19,689	19,269	19,138	18,613	18,915	18,620	18,099	18,201	17,164	16,512
	指数	100.0	102.7	103.8	102.4	100.2	99.5	96.8	98.3	96.8	94.1	94.6	89.2	85.8
秋田	人数	7,411	7,535	7,305	7,148	7,009	6,713	6,559	6,360	6,156	6,037	5,908	5,586	5,298
	指数	100.0	101.7	98.6	96.5	94.6	90.6	88.5	85.8	83.1	81.5	79.7	75.4	71.5
山形	人数	9,116	9,327	9,162	8,921	8,677	8,592	8,379	8,130	8,060	7,819	7,849	7,327	7,183
	指数	100.0	102.3	100.5	97.9	95.2	94.3	91.9	89.2	88.4	85.8	86.1	80.4	78.8
福島	人数	15,899	15,810	15,556	15,273	14,778	14,691	14,198	13,685	14,587	14,327	14,044	13,392	12,862
	指数	100.0	99.4	97.8	96.1	92.9	92.4	89.3	86.1	91.7	90.1	88.3	84.2	80.9
全国	人数	1,063,451	1,090,562	1,092,664	1,085,123	1,069,950	1,067,555	1,048,971	1,036,250	1,024,561	1,014,564	1,006,056	970,564	942,498
	指数	100.0	102.5	102.7	102.0	100.6	100.4	98.6	97.4	96.3	95.4	94.6	91.3	88.6

※データ元：文部科学省「学校基本調査」

18歳人口予測（男子：東北：2024～2036年）

■ 2024年36,608人→2036年29,330人（7,278人減少）

- ・男子は7,278人・19.9%減少し、全国の減少率11.6%を8.3ポイント上回る。
- ・2026年までに586人増加するが、その後減少に転じる。2030年から2031年は横ばい、翌2032年から減少傾向となる。
- ・減少率が高いのは、秋田県（2024年比較28.3%減少）。
- ・減少数が多いのは、福島県（2024年8,213人→2036年6,500人、1,713人減少）。

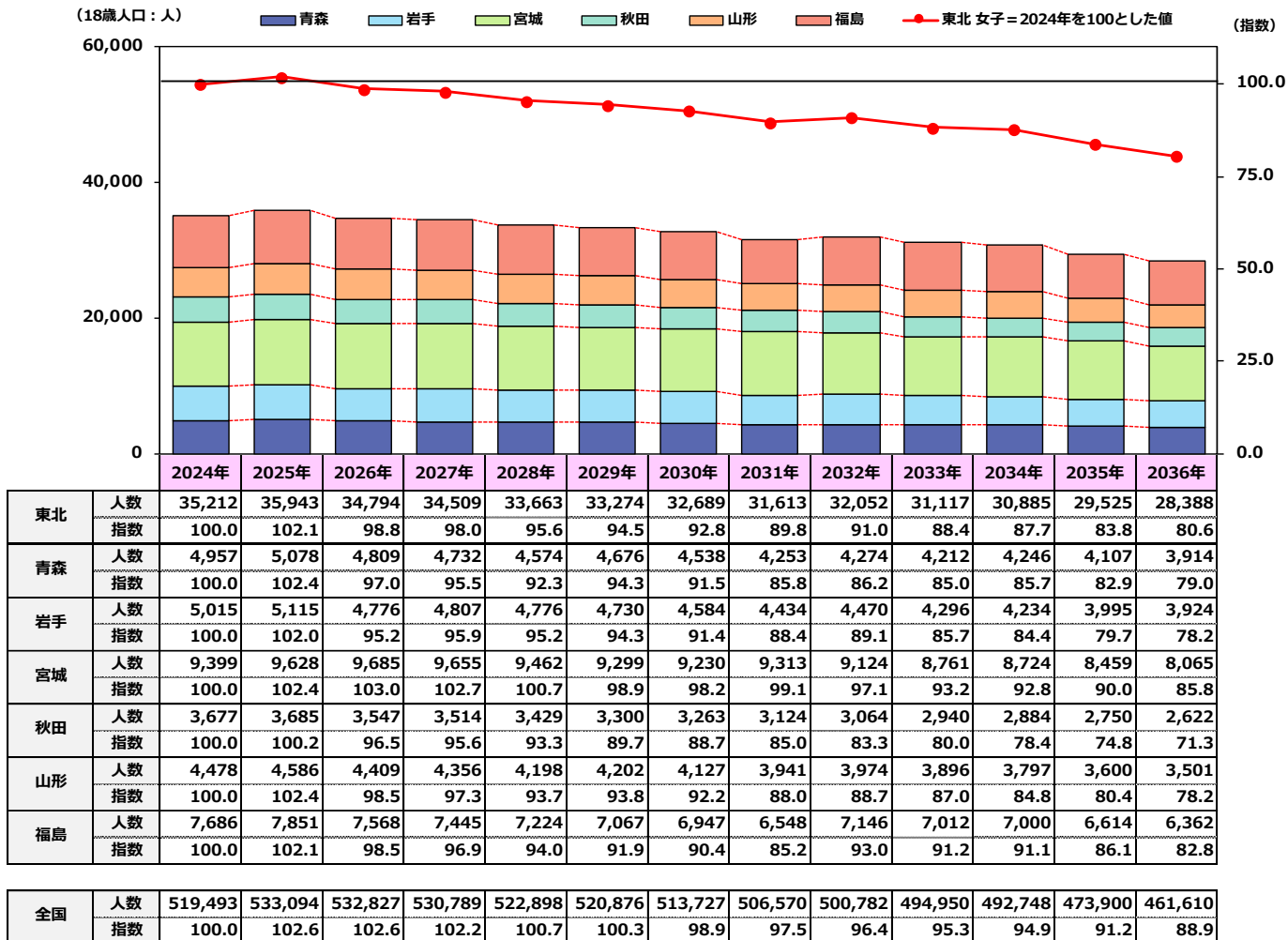


※データ元：文部科学省「学校基本調査」

18歳人口予測（女子：東北：2024～2036年）

■ 2024年35,212人→2036年28,388人（6,824人減少）

- ・女子は6,824人・19.4%減少し、全国の減少率11.1%を8.3ポイント上回る。
- ・2025年に731人増加するが、その後減少に転じ、2032年に増加するが、以降は減少傾向。
- ・減少率が高いのは、秋田県（2024年比較28.7%減少）。
- ・減少数が多いのは、福島県（2024年7,686人→2036年6,362人、1,324人減少）。



※データ元：文部科学省「学校基本調査」

進学者数・進学率（現役）の推移（全体：東北：2015～2024年）

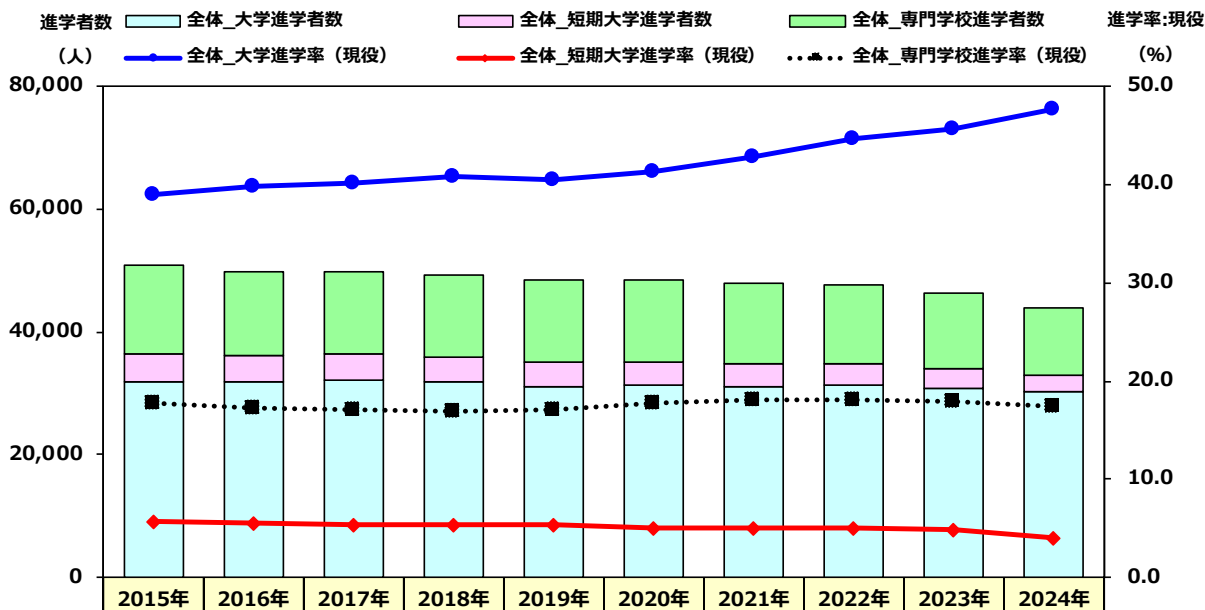
■ 10年で大学進学率は8.7ポイント上昇しているが、進学者数は全校種で減少（合計6,831人減少）

進学者数

- ・ 大学は、2015年31,806人→2024年30,374人（1,432人減少）と、4.5%減少。
- ・ 短期大学は、2015年4,641人→2024年2,552人（2,089人減少）と、45.0%減少。
- ・ 専門学校は、2015年14,429人→2024年11,119人（3,310人減少）と、22.9%減少。

進学率（現役）

- ・ 大学は、2015年39.0→2024年47.7%（8.7ポイント上昇）。
- ・ 短期大学は、2015年5.7%→2024年4.0%（1.7ポイント低下）。
- ・ 専門学校は、2015年17.7%→2024年17.5%（0.2ポイント低下）。



		2015年	2016年	2017年	2018年	2019年	2020年	2021年	2022年	2023年	2024年	
東北	卒業生数	81,613	79,667	79,823	77,979	76,913	75,637	72,651	70,208	67,500	63,625	
	進学者数	大学	31,806	31,751	32,043	31,858	31,142	31,215	31,129	31,383	30,830	30,374
		短期大学	4,641	4,358	4,259	4,097	4,046	3,801	3,713	3,515	3,247	2,552
		専門学校	14,429	13,758	13,593	13,206	13,176	13,356	13,134	12,673	12,144	11,119
	進学率 (現役)	大学	39.0	39.9	40.1	40.9	40.5	41.3	42.8	44.7	45.7	47.7
		短期大学	5.7	5.5	5.3	5.3	5.3	5.0	5.1	5.0	4.8	4.0
		専門学校	17.7	17.3	17.0	16.9	17.1	17.7	18.1	18.1	18.0	17.5

※データ元：文部科学省「学校基本調査」

- ・ 卒業生数：高等学校を卒業した人数（全日制・定時制+中等教育学校後期課程）
- ・ 進学者数：高等学校卒業者のうち、大学・短期大学・専門学校（※）に進学した人数
- ・ 進学率（現役）：進学者数（大学・短期大学・専門学校（※））÷高等学校卒業生数（全日制・定時制+中等教育学校後期課程）
- ※専門学校=専修学校専門課程

進学者数・進学率（現役）の推移（全体：県別：2015～2024年）

		2015年	2016年	2017年	2018年	2019年	2020年	2021年	2022年	2023年	2024年	
青森	卒業生数（人）	12,547	12,242	12,094	11,717	11,474	11,314	10,798	10,337	9,804	9,011	
	進学者数 （人）	大学	4,549	4,525	4,581	4,741	4,579	4,616	4,672	4,737	4,596	4,386
		短期大学	814	678	672	607	598	534	519	497	481	379
		専門学校	1,822	1,868	1,827	1,696	1,702	1,785	1,754	1,676	1,509	1,318
	進学率 （%）	大学	36.3	37.0	37.9	40.5	39.9	40.8	43.3	45.8	46.9	48.7
		短期大学	6.5	5.5	5.6	5.2	5.2	4.7	4.8	4.8	4.9	4.2
専門学校		14.5	15.3	15.1	14.5	14.8	15.8	16.2	16.2	15.4	14.6	
岩手	卒業生数（人）	11,705	11,390	11,558	11,162	11,172	10,876	10,345	10,017	9,604	9,020	
	進学者数 （人）	大学	4,169	4,266	4,375	4,319	4,244	4,282	4,137	4,085	4,063	4,068
		短期大学	729	658	565	549	540	532	468	491	402	343
		専門学校	2,336	2,166	2,013	2,251	2,202	2,162	2,021	2,153	1,855	1,653
	進学率 （%）	大学	35.6	37.5	37.9	38.7	38.0	39.4	40.0	40.8	42.3	45.1
		短期大学	6.2	5.8	4.9	4.9	4.8	4.9	4.5	4.9	4.2	3.8
専門学校		20.0	19.0	17.4	20.2	19.7	19.9	19.5	21.5	19.3	18.3	
宮城	卒業生数（人）	19,983	19,749	19,967	19,877	19,629	19,363	18,933	18,559	17,840	16,944	
	進学者数 （人）	大学	8,927	9,003	9,025	8,942	8,850	8,807	8,869	9,194	9,055	8,852
		短期大学	802	755	801	851	848	846	920	788	776	544
		専門学校	3,283	3,029	3,134	3,223	3,332	3,454	3,396	3,228	3,135	3,005
	進学率 （%）	大学	44.7	45.6	45.2	45.0	45.1	45.5	46.8	49.5	50.8	52.2
		短期大学	4.0	3.8	4.0	4.3	4.3	4.4	4.9	4.2	4.3	3.2
専門学校		16.4	15.3	15.7	16.2	17.0	17.8	17.9	17.4	17.6	17.7	
秋田	卒業生数（人）	8,899	8,695	8,524	8,313	7,939	7,814	7,392	7,055	6,991	6,553	
	進学者数 （人）	大学	3,296	3,245	3,244	3,231	3,064	3,039	3,064	2,924	2,905	2,901
		短期大学	646	620	601	522	530	455	475	466	409	326
		専門学校	1,540	1,569	1,446	1,407	1,359	1,372	1,349	1,217	1,306	1,174
	進学率 （%）	大学	37.0	37.3	38.1	38.9	38.6	38.9	41.5	41.4	41.6	44.3
		短期大学	7.3	7.1	7.1	6.3	6.7	5.8	6.4	6.6	5.9	5.0
専門学校		17.3	18.0	17.0	16.9	17.1	17.6	18.2	17.3	18.7	17.9	
山形	卒業生数（人）	10,632	10,204	10,073	9,943	9,849	9,791	9,381	8,998	8,767	8,236	
	進学者数 （人）	大学	4,069	3,864	3,876	3,865	3,736	3,912	3,821	3,924	3,780	3,812
		短期大学	656	639	628	570	590	540	474	462	435	324
		専門学校	1,952	1,909	1,859	1,729	1,823	1,872	1,858	1,726	1,784	1,647
	進学率 （%）	大学	38.3	37.9	38.5	38.9	37.9	40.0	40.7	43.6	43.1	46.3
		短期大学	6.2	6.3	6.2	5.7	6.0	5.5	5.1	5.1	5.0	3.9
専門学校		18.4	18.7	18.5	17.4	18.5	19.1	19.8	19.2	20.3	20.0	
福島	卒業生数（人）	17,847	17,387	17,607	16,967	16,850	16,479	15,802	15,242	14,494	13,861	
	進学者数 （人）	大学	6,796	6,848	6,942	6,760	6,669	6,559	6,566	6,519	6,431	6,355
		短期大学	994	1,008	992	998	940	894	857	811	744	636
		専門学校	3,496	3,217	3,314	2,900	2,758	2,711	2,756	2,673	2,555	2,322
	進学率 （%）	大学	38.1	39.4	39.4	39.8	39.6	39.8	41.6	42.8	44.4	45.8
		短期大学	5.6	5.8	5.6	5.9	5.6	5.4	5.4	5.3	5.1	4.6
専門学校		19.6	18.5	18.8	17.1	16.4	16.5	17.4	17.5	17.6	16.8	

※データ元：文部科学省「学校基本調査」

・卒業生数：高等学校を卒業した人数（全日制・定時制+中等教育学校後期課程）

・進学者数：高等学校卒業者のうち、大学・短期大学・専門学校（※）に進学した人数

・進学率（現役）：進学者数（大学・短期大学・専門学校（※））÷高等学校卒業生数（全日制・定時制+中等教育学校後期課程）

※専門学校=専修学校専門課程

進学者数・進学率（現役）の推移（男子：東北：2015～2024年）

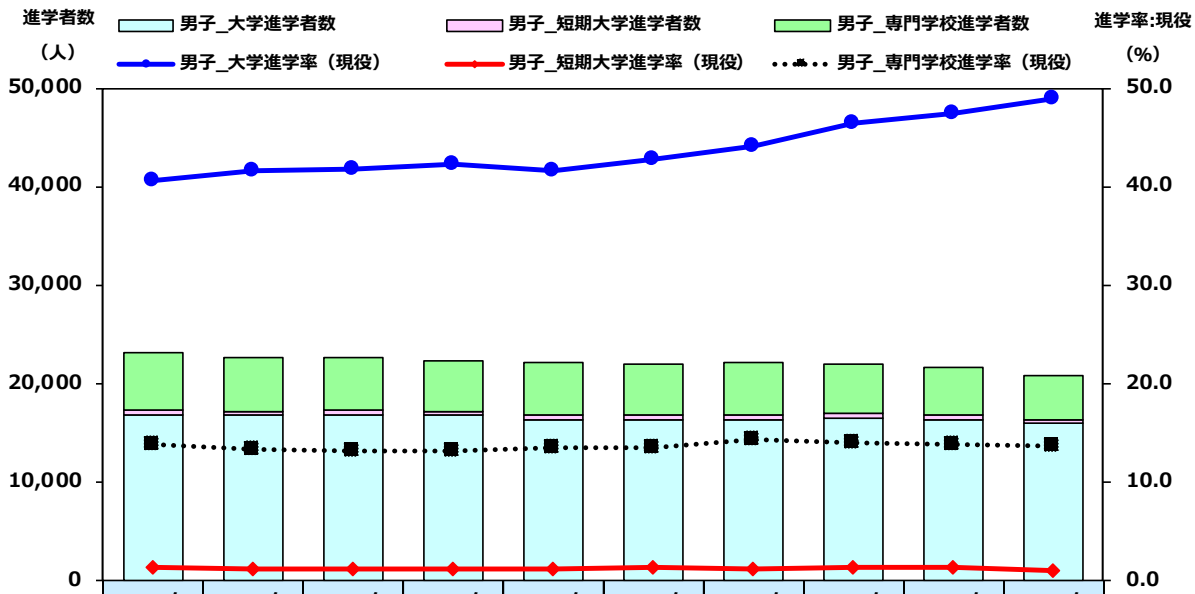
■男子では、大学進学率は8.3ポイント上昇、短期大学進学率は0.3ポイント、専門学校進学率は0.1ポイント低下。進学者数は全校種で減少している（合計2,297人減少）

進学者数

- ・大学は、2015年16,783人→2024年15,968人（815人減少）と、4.9%減少。
- ・短期大学は、2015年589人→2024年365人（224人減少）と、38.0%減少。
- ・専門学校は、2015年5,717人→2024年4,459人（1,258人減少）と、22.0%減少。

進学率（現役）

- ・大学は、2015年40.7%→2024年49.0%（8.3ポイント上昇）。
- ・短期大学は、2015年1.4%→2024年1.1%（0.3ポイント低下）。
- ・専門学校は、2015年13.8%→2024年13.7%（0.1ポイント低下）。



東北	卒業生数		2015年	2016年	2017年	2018年	2019年	2020年	2021年	2022年	2023年	2024年
				41,279	40,223	40,333	39,623	39,345	38,273	36,994	35,625	34,483
進学者数	大学		16,783	16,752	16,840	16,760	16,387	16,394	16,335	16,555	16,357	15,968
	短期大学		589	491	497	459	463	479	459	471	490	365
	専門学校		5,717	5,399	5,297	5,186	5,317	5,155	5,323	5,005	4,788	4,459
進学率 (現役)	大学		40.7	41.6	41.8	42.3	41.6	42.8	44.2	46.5	47.4	49.0
	短期大学		1.4	1.2	1.2	1.2	1.2	1.3	1.2	1.3	1.4	1.1
	専門学校		13.8	13.4	13.1	13.1	13.5	13.5	14.4	14.0	13.9	13.7

※データ元：文部科学省「学校基本調査」

- ・卒業生数：高等学校を卒業した人数（全日制・定時制+中等教育学校後期課程）
- ・進学者数：高等学校卒業者のうち、大学・短期大学・専門学校（※）に進学した人数
- ・進学率（現役）：進学者数（大学・短期大学・専門学校（※））÷高等学校卒業生数（全日制・定時制+中等教育学校後期課程）
- ※専門学校=専修学校専門課程

進学者数・進学率（現役）の推移（男子：県別：2015～2024年）

		2015年	2016年	2017年	2018年	2019年	2020年	2021年	2022年	2023年	2024年	
青森	卒業者数（人）	6,451	6,190	6,053	5,934	5,855	5,798	5,604	5,270	5,013	4,625	
	進学者数（人）	大学	2,429	2,356	2,375	2,481	2,430	2,468	2,464	2,484	2,430	2,304
		短期大学	110	69	73	79	81	77	75	85	89	62
		専門学校	698	683	664	621	626	659	671	609	552	517
	進学率（%）	大学	37.7	38.1	39.2	41.8	41.5	42.6	44.0	47.1	48.5	49.8
		短期大学	1.7	1.1	1.2	1.3	1.4	1.3	1.3	1.6	1.8	1.3
専門学校		10.8	11.0	11.0	10.5	10.7	11.4	12.0	11.6	11.0	11.2	
岩手	卒業者数（人）	5,968	5,788	5,896	5,694	5,786	5,487	5,257	5,201	4,872	4,589	
	進学者数（人）	大学	2,252	2,229	2,248	2,229	2,198	2,212	2,122	2,138	2,053	2,045
		短期大学	123	131	99	99	88	108	97	102	106	74
		専門学校	1,014	949	832	942	932	841	804	902	741	650
	進学率（%）	大学	37.7	38.5	38.1	39.1	38.0	40.3	40.4	41.1	42.1	44.6
		短期大学	2.1	2.3	1.7	1.7	1.5	2.0	1.8	2.0	2.2	1.6
専門学校		17.0	16.4	14.1	16.5	16.1	15.3	15.3	17.3	15.2	14.2	
宮城	卒業者数（人）	10,022	9,925	10,045	10,079	9,888	9,777	9,584	9,368	9,081	8,592	
	進学者数（人）	大学	4,660	4,706	4,720	4,692	4,612	4,643	4,718	4,887	4,870	4,608
		短期大学	92	78	110	78	84	99	97	84	128	89
		専門学校	1,276	1,153	1,233	1,280	1,330	1,334	1,411	1,247	1,204	1,195
	進学率（%）	大学	46.5	47.4	47.0	46.6	46.6	47.5	49.2	52.2	53.6	53.6
		短期大学	0.9	0.8	1.1	0.8	0.8	1.0	1.0	0.9	1.4	1.0
専門学校		12.7	11.6	12.3	12.7	13.5	13.6	14.7	13.3	13.3	13.9	
秋田	卒業者数（人）	4,485	4,300	4,283	4,219	4,068	3,909	3,701	3,575	3,584	3,333	
	進学者数（人）	大学	1,720	1,718	1,711	1,675	1,580	1,550	1,586	1,543	1,552	1,504
		短期大学	101	67	71	70	70	63	60	63	58	42
		専門学校	590	583	529	518	536	545	515	457	495	445
	進学率（%）	大学	38.4	40.0	39.9	39.7	38.8	39.7	42.9	43.2	43.3	45.1
		短期大学	2.3	1.6	1.7	1.7	1.7	1.6	1.6	1.8	1.6	1.3
専門学校		13.2	13.6	12.4	12.3	13.2	13.9	13.9	12.8	13.8	13.4	
山形	卒業者数（人）	5,420	5,220	5,105	5,066	5,020	4,949	4,805	4,532	4,515	4,256	
	進学者数（人）	大学	2,151	2,040	2,063	2,017	1,956	2,067	1,995	2,040	2,011	2,030
		短期大学	77	66	85	54	73	62	46	62	54	55
		専門学校	745	765	695	689	705	669	750	695	736	672
	進学率（%）	大学	39.7	39.1	40.4	39.8	39.0	41.8	41.5	45.0	44.5	47.7
		短期大学	1.4	1.3	1.7	1.1	1.5	1.3	1.0	1.4	1.2	1.3
専門学校		13.7	14.7	13.6	13.6	14.0	13.5	15.6	15.3	16.3	15.8	
福島	卒業者数（人）	8,933	8,800	8,951	8,631	8,728	8,353	8,043	7,679	7,418	7,220	
	進学者数（人）	大学	3,571	3,703	3,723	3,666	3,611	3,454	3,450	3,463	3,441	3,477
		短期大学	86	80	59	79	67	70	84	75	55	43
		専門学校	1,394	1,266	1,344	1,136	1,188	1,107	1,172	1,095	1,060	980
	進学率（%）	大学	40.0	42.1	41.6	42.5	41.4	41.4	42.9	45.1	46.4	48.2
		短期大学	1.0	0.9	0.7	0.9	0.8	0.8	1.0	1.0	0.7	0.6
専門学校		15.6	14.4	15.0	13.2	13.6	13.3	14.6	14.3	14.3	13.6	

※データ元：文部科学省「学校基本調査」

・卒業者数：高等学校を卒業した人数（全日制・定時制+中等教育学校後期課程）

・進学者数：高等学校卒業者のうち、大学・短期大学・専門学校（※）に進学した人数

・進学率（現役）：進学者数（大学・短期大学・専門学校（※））÷高等学校卒業者数（全日制・定時制+中等教育学校後期課程）

※専門学校=専修学校専門課程

進学者数・進学率（現役）の推移（女子：東北：2015～2024年）

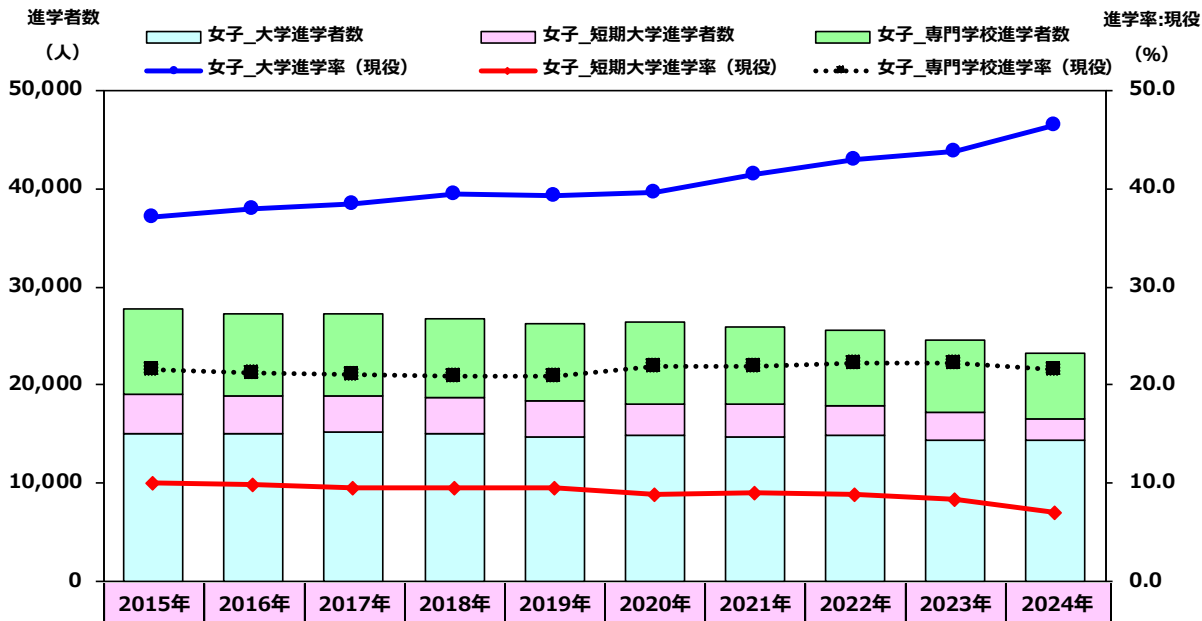
■女子では、大学進学率は9.3ポイント上昇、短期大学進学率は2.9ポイント低下、専門学校進学率は0.1ポイント低下。進学者数は全校種で減少している（合計4,534人減少）

進学者数

- ・大学は、2015年15,023人→2024年14,406人（617人減少）と、4.1%減少。
- ・短期大学は、2015年4,052人→2024年2,187人（1,865人減少）と、46.0%減少。
- ・専門学校は、2015年8,712人→2024年6,660人（2,052人減少）と、23.6%減少。

進学率（現役）

- ・大学は、2015年37.2%→2024年46.5%（9.3ポイント上昇）。
- ・短期大学は、2015年10.0%→2024年7.1%（2.9ポイント低下）。
- ・専門学校は、2015年21.6%→2024年21.5%（0.1ポイント低下）。



		2015年	2016年	2017年	2018年	2019年	2020年	2021年	2022年	2023年	2024年	
東北	卒業生数	40,334	39,444	39,490	38,356	37,568	37,364	35,657	34,583	33,017	31,010	
	進学者数	大学	15,023	14,999	15,203	15,098	14,755	14,821	14,794	14,828	14,473	14,406
		短期大学	4,052	3,867	3,762	3,638	3,583	3,322	3,254	3,044	2,757	2,187
		専門学校	8,712	8,359	8,296	8,020	7,859	8,201	7,811	7,668	7,356	6,660
	進学率 (現役)	大学	37.2	38.0	38.5	39.4	39.3	39.7	41.5	42.9	43.8	46.5
		短期大学	10.0	9.8	9.5	9.5	9.5	8.9	9.1	8.8	8.4	7.1
		専門学校	21.6	21.2	21.0	20.9	20.9	21.9	21.9	22.2	22.3	21.5

※データ元：文部科学省「学校基本調査」

- ・卒業生数：高等学校を卒業した人数（全日制・定時制+中等教育学校後期課程）
- ・進学者数：高等学校卒業者のうち、大学・短期大学・専門学校（※）に進学した人数
- ・進学率（現役）：進学者数（大学・短期大学・専門学校（※））÷高等学校卒業生数（全日制・定時制+中等教育学校後期課程）
- ※専門学校=専修学校専門課程

進学者数・進学率（現役）の推移（女子：県別：2015～2024年）

		2015年	2016年	2017年	2018年	2019年	2020年	2021年	2022年	2023年	2024年	
青森	卒業生数（人）	6,096	6,052	6,041	5,783	5,619	5,516	5,194	5,067	4,791	4,386	
	進学者数 （人）	大学	2,120	2,169	2,206	2,260	2,149	2,148	2,208	2,253	2,166	2,082
		短期大学	704	609	599	528	517	457	444	412	392	317
		専門学校	1,124	1,185	1,163	1,075	1,076	1,126	1,083	1,067	957	801
	進学率 （%）	大学	34.8	35.8	36.5	39.1	38.2	38.9	42.5	44.5	45.2	47.5
		短期大学	11.5	10.1	9.9	9.1	9.2	8.3	8.5	8.1	8.2	7.2
専門学校		18.4	19.6	19.3	18.6	19.1	20.4	20.9	21.1	20.0	18.3	
岩手	卒業生数（人）	5,737	5,602	5,662	5,468	5,386	5,389	5,088	4,816	4,732	4,431	
	進学者数 （人）	大学	1,917	2,037	2,127	2,090	2,046	2,070	2,015	1,947	2,010	2,023
		短期大学	606	527	466	450	452	424	371	389	296	269
		専門学校	1,322	1,217	1,181	1,309	1,270	1,321	1,217	1,251	1,114	1,003
	進学率 （%）	大学	33.4	36.4	37.6	38.2	38.0	38.4	39.6	40.4	42.5	45.7
		短期大学	10.6	9.4	8.2	8.2	8.4	7.9	7.3	8.1	6.3	6.1
専門学校		23.0	21.7	20.9	23.9	23.6	24.5	23.9	26.0	23.5	22.6	
宮城	卒業生数（人）	9,961	9,824	9,922	9,798	9,741	9,586	9,349	9,191	8,759	8,352	
	進学者数 （人）	大学	4,267	4,297	4,305	4,250	4,238	4,164	4,151	4,307	4,185	4,244
		短期大学	710	677	691	773	764	747	823	704	648	455
		専門学校	2,007	1,876	1,901	1,943	2,002	2,120	1,985	1,981	1,931	1,810
	進学率 （%）	大学	42.8	43.7	43.4	43.4	43.5	43.4	44.4	46.9	47.8	50.8
		短期大学	7.1	6.9	7.0	7.9	7.8	7.8	8.8	7.7	7.4	5.4
専門学校		20.1	19.1	19.2	19.8	20.6	22.1	21.2	21.6	22.0	21.7	
秋田	卒業生数（人）	4,414	4,395	4,241	4,094	3,871	3,905	3,691	3,480	3,407	3,220	
	進学者数 （人）	大学	1,576	1,527	1,533	1,556	1,484	1,489	1,478	1,381	1,353	1,397
		短期大学	545	553	530	452	460	392	415	403	351	284
		専門学校	950	986	917	889	823	827	834	760	811	729
	進学率 （%）	大学	35.7	34.7	36.1	38.0	38.3	38.1	40.0	39.7	39.7	43.4
		短期大学	12.3	12.6	12.5	11.0	11.9	10.0	11.2	11.6	10.3	8.8
専門学校		21.5	22.4	21.6	21.7	21.3	21.2	22.6	21.8	23.8	22.6	
山形	卒業生数（人）	5,212	4,984	4,968	4,877	4,829	4,842	4,576	4,466	4,252	3,980	
	進学者数 （人）	大学	1,918	1,824	1,813	1,848	1,780	1,845	1,826	1,884	1,769	1,782
		短期大学	579	573	543	516	517	478	428	400	381	269
		専門学校	1,207	1,144	1,164	1,040	1,118	1,203	1,108	1,031	1,048	975
	進学率 （%）	大学	36.8	36.6	36.5	37.9	36.9	38.1	39.9	42.2	41.6	44.8
		短期大学	11.1	11.5	10.9	10.6	10.7	9.9	9.4	9.0	9.0	6.8
専門学校		23.2	23.0	23.4	21.3	23.2	24.8	24.2	23.1	24.6	24.5	
福島	卒業生数（人）	8,914	8,587	8,656	8,336	8,122	8,126	7,759	7,563	7,076	6,641	
	進学者数 （人）	大学	3,225	3,145	3,219	3,094	3,058	3,105	3,116	3,056	2,990	2,878
		短期大学	908	928	933	919	873	824	773	736	689	593
		専門学校	2,102	1,951	1,970	1,764	1,570	1,604	1,584	1,578	1,495	1,342
	進学率 （%）	大学	36.2	36.6	37.2	37.1	37.7	38.2	40.2	40.4	42.3	43.3
		短期大学	10.2	10.8	10.8	11.0	10.7	10.1	10.0	9.7	9.7	8.9
専門学校		23.6	22.7	22.8	21.2	19.3	19.7	20.4	20.9	21.1	20.2	

※データ元：文部科学省「学校基本調査」

・卒業生数：高等学校を卒業した人数（全日制・定時制+中等教育学校後期課程）

・進学者数：高等学校卒業者のうち、大学・短期大学・専門学校（※）に進学した人数

・進学率（現役）：進学者数（大学・短期大学・専門学校（※））÷高等学校卒業生数（全日制・定時制+中等教育学校後期課程）

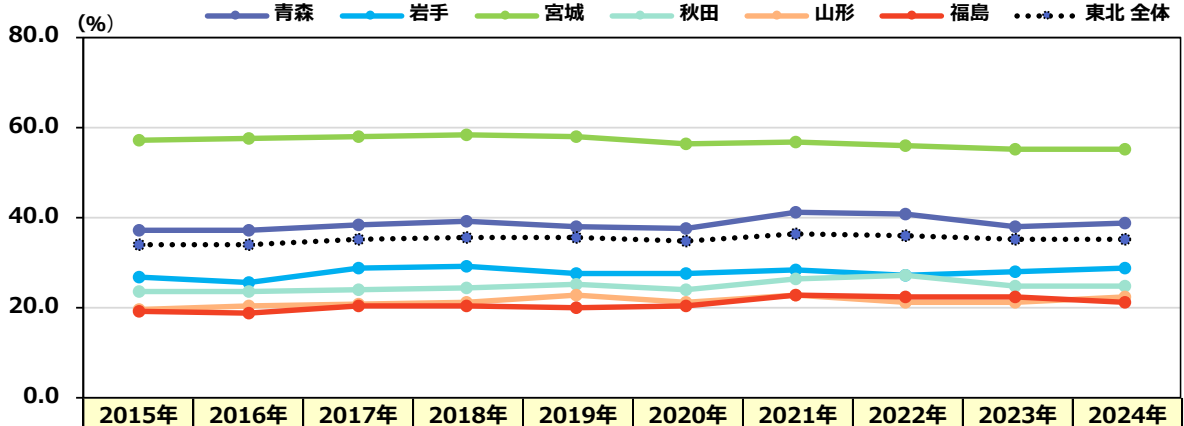
※専門学校=専修学校専門課程

地元残留率の推移 (全体：東北：2015～2024年)

■ 大学は、2015年34.1%→2024年35.3% (1.2ポイント上昇)
 短期大学は、2015年66.5%→2024年69.3% (2.8ポイント上昇)

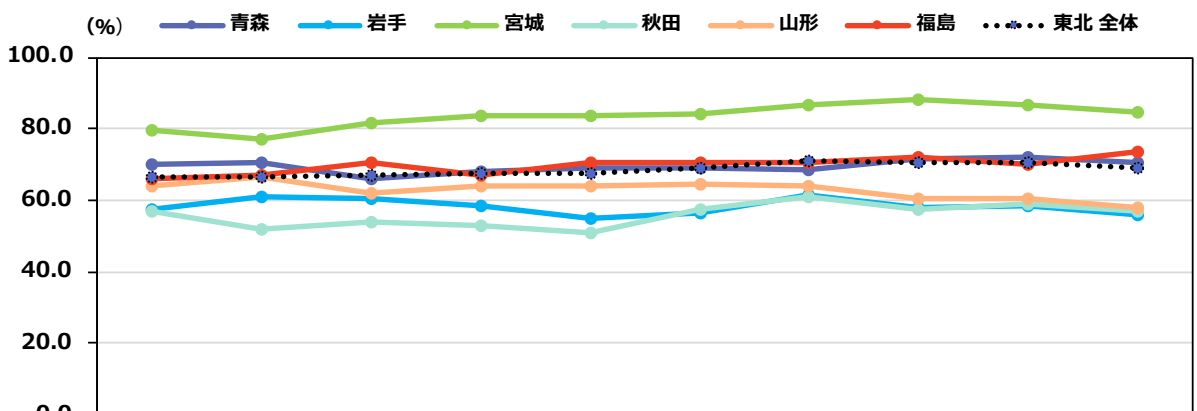
- ・ 大学で上昇率が高いのは、山形県 (2015年19.4%→2024年22.4%、3.0ポイント上昇)。
- ・ 短期大学で上昇率が高いのは、福島県 (2015年66.2%→2024年73.7%、7.5ポイント上昇)。

大学全体：地元残留率



	2015年	2016年	2017年	2018年	2019年	2020年	2021年	2022年	2023年	2024年
東北	34.1	34.1	35.2	35.7	35.5	34.7	36.4	36.0	35.3	35.3
青森	37.3	37.3	38.5	39.3	38.0	37.5	41.1	40.7	38.1	38.8
岩手	26.9	25.7	28.7	29.0	27.5	27.4	28.3	27.3	28.0	28.6
宮城	57.3	57.4	58.1	58.4	58.1	56.5	56.6	55.9	55.1	55.1
秋田	23.7	23.4	24.1	24.3	25.3	24.1	26.3	27.0	24.9	24.6
山形	19.4	20.2	20.9	21.3	22.7	21.2	22.6	21.1	21.3	22.4
福島	19.2	18.9	20.3	20.4	20.0	20.3	22.6	22.5	22.3	21.0

短期大学全体：地元残留率



	2015年	2016年	2017年	2018年	2019年	2020年	2021年	2022年	2023年	2024年
東北	66.5	66.4	67.1	67.4	67.6	69.3	71.3	70.4	70.5	69.3
青森	70.3	70.5	65.9	68.3	69.0	69.3	68.4	71.7	71.9	70.6
岩手	57.4	61.1	60.6	58.3	55.2	56.3	61.7	57.8	58.3	56.0
宮城	79.5	77.0	81.9	83.8	83.5	84.4	86.9	88.2	86.7	84.5
秋田	56.9	51.8	54.2	52.9	50.8	57.4	61.0	57.6	59.0	57.2
山形	63.9	66.8	61.9	64.0	64.1	64.8	64.2	60.4	60.4	58.1
福島	66.2	67.1	70.4	66.9	70.8	70.7	70.5	72.2	70.2	73.7

※データ元：文部科学省「学校基本調査」

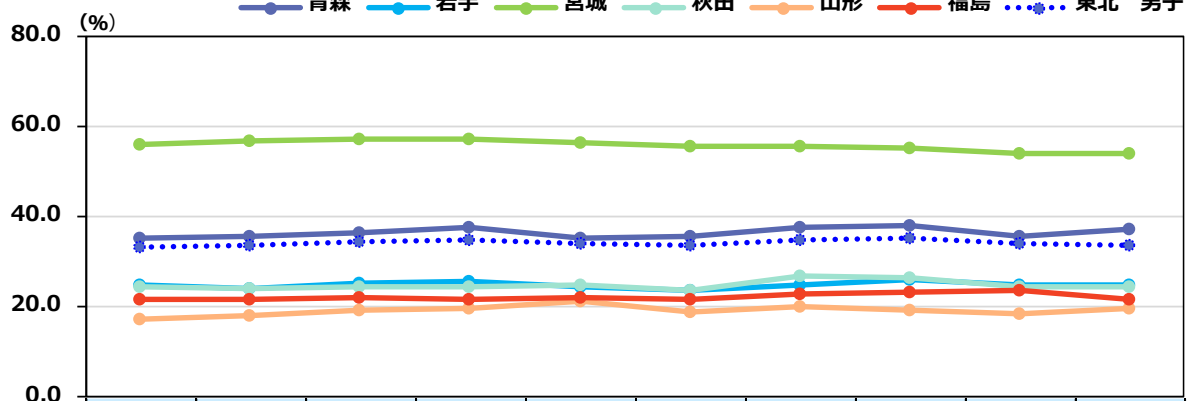
・ 残留率：自県内(地元)の大学・短期大学入学者数のうち自県内(地元)の高校出身の大学・短期大学入学者数の割合(浪人含)

地元残留率の推移 (男子：東北：2015～2024年)

■ 大学は、2015年33.3%→2024年33.7% (0.4ポイント上昇)
 短期大学は、2015年62.2%→2024年63.1% (0.9ポイント上昇)

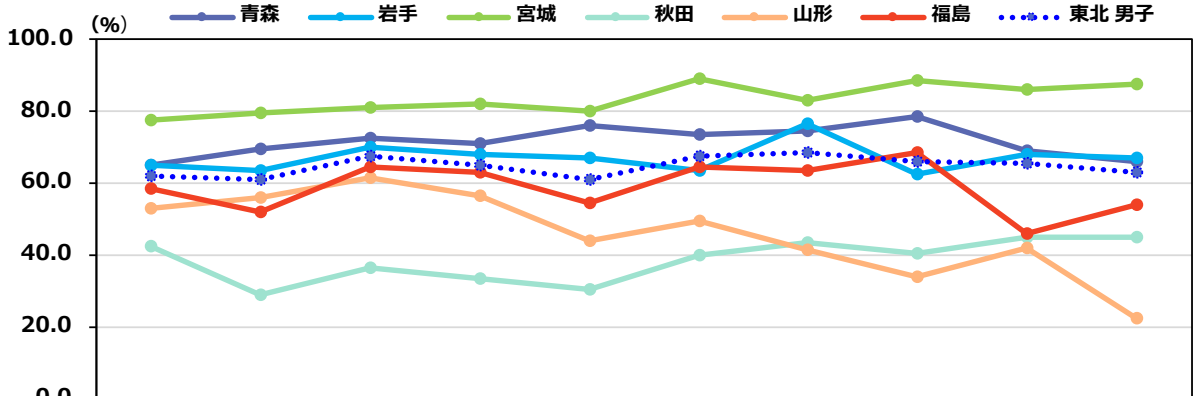
- ・ 大学で上昇率が高いのは、山形県 (2015年16.9%→2024年19.5%、2.6ポイント上昇)。
- ・ 短期大学で上昇率が高いのは、宮城県 (2015年77.6%→2024年87.6%、10.0ポイント上昇)。

大学男子：地元残留率



	2015年	2016年	2017年	2018年	2019年	2020年	2021年	2022年	2023年	2024年
東北	33.3	33.6	34.2	34.6	34.1	33.6	34.9	35.0	34.1	33.7
青森	35.2	35.5	36.3	37.5	35.2	35.4	37.4	38.0	35.5	37.0
岩手	24.8	23.7	25.1	25.5	24.2	23.5	24.8	25.8	24.6	24.7
宮城	55.8	56.7	57.1	57.1	56.2	55.6	55.5	55.2	54.1	54.0
秋田	24.3	23.8	24.4	24.1	24.5	23.5	26.5	26.3	24.2	24.2
山形	16.9	17.7	18.9	19.4	21.1	18.6	19.7	18.9	18.1	19.5
福島	21.4	21.5	21.8	21.4	21.7	21.6	22.7	23.0	23.5	21.5

短期大学男子：地元残留率



	2015年	2016年	2017年	2018年	2019年	2020年	2021年	2022年	2023年	2024年
東北	62.2	61.0	67.7	64.9	61.2	67.7	68.8	66.2	65.6	63.1
青森	65.2	69.8	72.8	71.0	76.3	73.7	74.7	78.4	69.1	66.2
岩手	65.3	63.8	69.9	68.2	67.1	63.8	76.7	62.4	68.0	67.1
宮城	77.6	79.6	81.0	82.3	80.2	89.3	83.0	88.8	86.0	87.6
秋田	42.6	28.8	36.2	33.3	30.4	40.0	43.6	40.4	45.2	45.2
山形	52.8	55.9	61.5	56.4	43.8	49.3	41.3	33.9	41.8	22.2
福島	58.5	52.1	64.4	63.3	54.3	64.5	63.5	68.8	45.9	53.8

※データ元：文部科学省「学校基本調査」

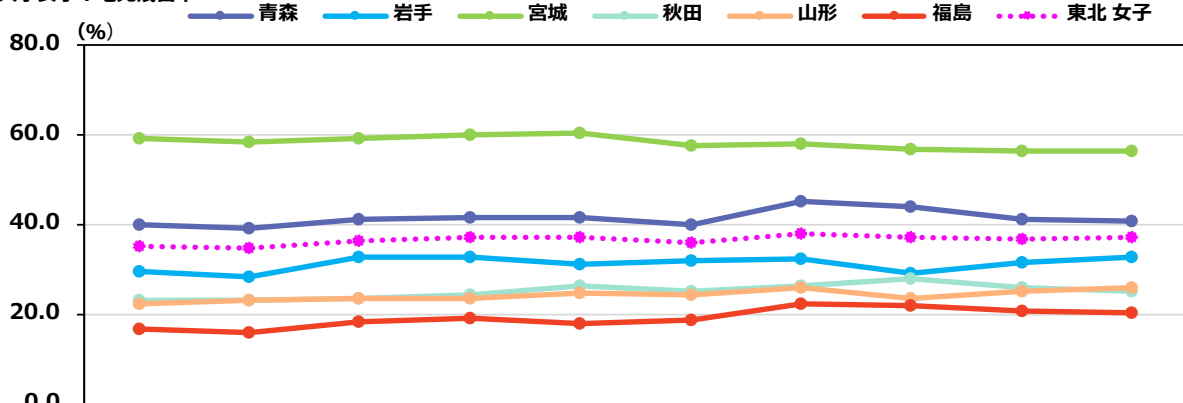
・ 残留率：自県内（地元）の大学・短期大学入学者数のうち自県内（地元）の高校出身の大学・短期大学入学者数の割合（浪人含）

地元残留率の推移 (女子：東北：2015～2024年)

■ 大学は、2015年35.1%→2024年37.0% (1.9ポイント上昇)
 短期大学は、2015年67.0%→2024年70.3% (3.3ポイント上昇)

- ・ 大学で上昇率が高いのは、福島県 (2015年16.7%→2024年20.3%、3.6ポイント上昇)。
- ・ 短期大学で上昇率が高いのも、福島県 (2015年66.9%→2024年75.4%、8.5ポイント上昇)。

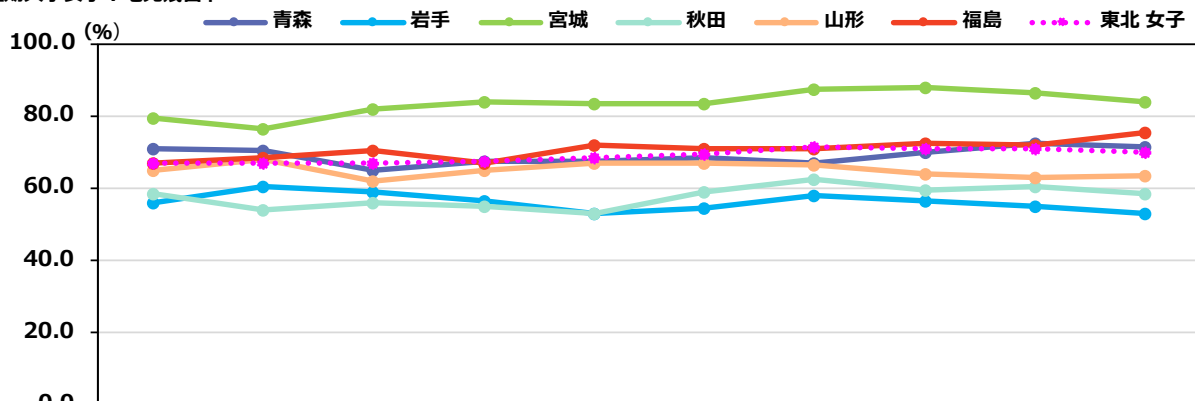
大学女子：地元残留率



	2015年	2016年	2017年	2018年	2019年	2020年	2021年	2022年	2023年	2024年
--	-------	-------	-------	-------	-------	-------	-------	-------	-------	-------

東北	35.1	34.7	36.4	37.0	37.1	36.1	38.1	37.2	36.7	37.0
青森	39.9	39.3	41.0	41.4	41.4	40.0	45.3	43.9	41.0	40.9
岩手	29.5	28.1	32.7	32.9	31.1	31.9	32.2	29.1	31.7	32.8
宮城	59.0	58.4	59.3	59.9	60.2	57.6	58.0	56.6	56.2	56.3
秋田	23.1	23.0	23.6	24.4	26.2	24.9	26.2	27.9	25.7	25.0
山形	22.3	23.2	23.4	23.5	24.5	24.2	25.9	23.6	24.9	25.7
福島	16.7	15.7	18.3	19.1	17.9	18.8	22.4	21.8	20.8	20.3

短期大学女子：地元残留率



	2015年	2016年	2017年	2018年	2019年	2020年	2021年	2022年	2023年	2024年
--	-------	-------	-------	-------	-------	-------	-------	-------	-------	-------

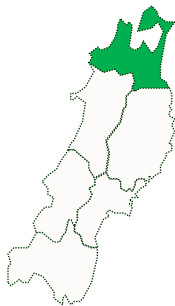
東北	67.0	67.1	67.1	67.7	68.4	69.5	71.6	71.0	71.3	70.3
青森	71.2	70.6	64.9	67.8	67.7	68.4	67.3	70.2	72.6	71.4
岩手	56.1	60.5	58.8	56.5	53.2	54.7	58.2	56.7	55.2	53.1
宮城	79.8	76.7	82.0	83.9	83.8	83.7	87.4	88.1	86.8	83.9
秋田	58.6	53.8	55.8	55.0	53.2	58.8	62.5	59.4	60.5	58.4
山形	65.2	67.9	62.0	64.8	66.9	66.9	66.6	64.0	62.9	63.7
福島	66.9	68.6	70.8	67.3	72.1	71.3	71.3	72.5	72.2	75.4

※データ元：文部科学省「学校基本調査」

・ 残留率：自県内（地元）の大学・短期大学入学者数のうち自県内（地元）の高校出身の大学・短期大学入学者数の割合（浪人含）

東北エリア概要（全体：県別）

青森県



学校数

大学 : 10 (国立 1・公立 2・私立 7)
短期大学 : 5 (私立 5)
専門学校 : 22 (公立 4・私立 18)

卒業生数

2015年12,547人→2024年9,011人 (3,536人減少)

進学者数

大学 : 2015年4,549人→2024年4,386人 (163人増加)
短期大学 : 2015年 814人→2024年 379人 (435人減少)
専門学校 : 2015年1,822人→2024年1,318人 (504人減少)

進学率（現役）

大学 : 2015年36.3%→2024年48.7% (12.4ポイント上昇)
短期大学 : 2015年 6.5%→2024年 4.2% (2.3ポイント低下)
専門学校 : 2015年14.5%→2024年14.6% (0.1ポイント上昇)

残留率

大学 : 2015年37.3%→2024年38.8% (1.5ポイント上昇)
短期大学 : 2015年70.3%→2024年70.6% (0.3ポイント上昇)

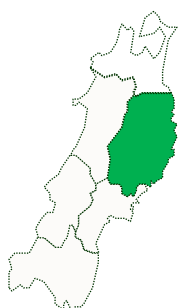
入学者流入元

※地元は除く
大学 : 1位北海道 (424人)、2位岩手 (210人)、3位秋田 (172人)
短期大学 : 1位秋田 (14人)、2位岩手 (9人)、3位静岡 (2人)

入学者流出先

※地元は除く
大学 : 1位宮城 (625人)、2位東京 (550人)、3位北海道 (283人)
短期大学 : 1位宮城 (43人)、2位岩手 (18人)、3位山形 (15人)

岩手県



学校数

大学 : 6 (国立 1・公立 1・私立 4)
短期大学 : 4 (公立 2・私立 2)
専門学校 : 31 (公立 4・私立 27)

卒業生数

2015年11,705人→2024年9,020人 (2,685人減少)

進学者数

大学 : 2015年4,169人→2024年4,068人 (101人減少)
短期大学 : 2015年 729人→2024年 343人 (386人減少)
専門学校 : 2015年2,336人→2024年1,653人 (683人減少)

進学率（現役）

大学 : 2015年35.6%→2024年45.1% (9.5ポイント上昇)
短期大学 : 2015年 6.2%→2024年 3.8% (2.4ポイント低下)
専門学校 : 2015年20.0%→2024年18.3% (1.7ポイント低下)

残留率

大学 : 2015年26.9%→2024年28.6% (1.7ポイント上昇)
短期大学 : 2015年57.4%→2024年56.0% (1.4ポイント低下)

入学者流入元

※地元は除く
大学 : 1位宮城 (228人)、2位青森 (193人)、3位秋田 (141人)
短期大学 : 1位青森 (18人)、2位秋田 (14人)、3位宮城 (4人)

入学者流出先

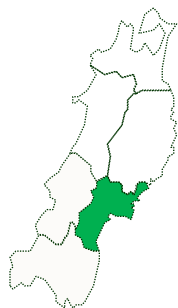
※地元は除く
大学 : 1位宮城 (821人)、2位東京 (565人)、3位北海道 (229人)
短期大学 : 1位宮城 (62人)、2位山形 (26人)、3位東京 (16人)

- ・学校数 : 大学・短期大学は本部の所在地 (2024年度学校基本調査より)
- ・卒業生数 : 高等学校を卒業した人数 (全日制・定時制+中等教育学校後期課程)
- ・進学者数 : 高等学校卒業者のうち、大学・短期大学・専門学校(※)に進学した人数
- ・進学率(現役) : 進学者数(大学・短期大学・専門学校(※))÷高等学校卒業生数(全日制・定時制+中等教育学校後期課程)
- ・残留率 : 自県内(地元)の大学・短期大学入学者数のうち自県内(地元)の高校出身の大学・短期大学入学者数の割合(浪人含)
- ・流入 : 自県内(地元)の大学・短期大学に入学したうち、自県以外(地元以外)の高校出身者が大学・短期大学に入学したこと(浪人含)
- ・流出 : 自県内(地元)の高校出身者が大学・短期大学に入学したうち、自県以外(地元以外)の大学・短期大学に入学したこと(浪人含)

※専門学校=専修学校専門課程

東北エリア概要（全体：県別）

宮城県



学校数

大学 : 15 (国立 2・公立 1・私立 12)
短期大学 : 5 (私立 5)
専門学校 : 60 (公立 2・私立 58)

卒業者数

2015年19,983人→2024年16,944人 (3,039人減少)

進学者数

大学 : 2015年8,927人→2024年8,852人 (75人減少)
短期大学 : 2015年 802人→2024年 544人 (258人減少)
専門学校 : 2015年3,283人→2024年3,005人 (278人減少)

進学率（現役）

大学 : 2015年44.7%→2024年52.2% (7.5ポイント上昇)
短期大学 : 2015年 4.0%→2024年 3.2% (0.8ポイント低下)
専門学校 : 2015年16.4%→2024年17.7% (1.3ポイント上昇)

残留率

大学 : 2015年57.3%→2024年55.1% (2.2ポイント低下)
短期大学 : 2015年79.5%→2024年84.5% (5.0ポイント上昇)

入学者流入元 ※地元は除く

大学 : 1位福島 (1,021人)、2位岩手 (821人)、3位山形 (780人)
短期大学 : 1位山形 (66人)、2位岩手 (62人)、3位福島 (57人)

入学者流出先 ※地元は除く

大学 : 1位東京 (1,167人)、2位山形 (659人)、3位神奈川 (387人)
短期大学 : 1位東京 (18人)、2位山形 (14人)、3位福島 (13人)

学校数

大学 : 7 (国立 1・公立 3・私立 3)
短期大学 : 4 (私立 4)
専門学校 : 13 (公立 1・私立 12)

卒業者数

2015年8,899人→2024年6,553人 (2,346人減少)

進学者数

大学 : 2015年3,296人→2024年2,901人 (395人減少)
短期大学 : 2015年 646人→2024年 326人 (320人減少)
専門学校 : 2015年1,540人→2024年1,174人 (366人減少)

進学率（現役）

大学 : 2015年37.0%→2024年44.3% (7.3ポイント上昇)
短期大学 : 2015年 7.3%→2024年 5.0% (2.3ポイント低下)
専門学校 : 2015年17.3%→2024年17.9% (0.6ポイント上昇)

残留率

大学 : 2015年23.7%→2024年24.6% (0.9ポイント上昇)
短期大学 : 2015年56.9%→2024年57.2% (0.3ポイント上昇)

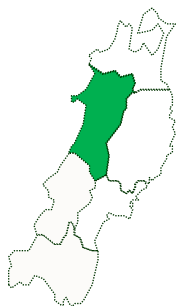
入学者流入元 ※地元は除く

大学 : 1位岩手 (122人)、2位宮城 (84人)、3位栃木 (76人)
短期大学 : 1位北海道・茨城 (4人)、3位山形・東京 (3人)

入学者流出先 ※地元は除く

大学 : 1位宮城 (497人)、2位東京 (397人)、3位新潟 (208人)
短期大学 : 1位宮城 (56人)、2位山形 (31人)、3位青森・岩手 (14人)

秋田県

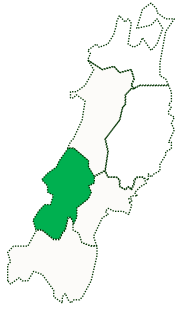


- ・学校数 : 大学・短期大学は本部の所在地 (2024年度学校基本調査より)
- ・卒業者数 : 高等学校を卒業した人数 (全日制・定時制+中等教育学校後期課程)
- ・進学者数 : 高等学校卒業者のうち、大学・短期大学・専門学校(※)に進学した人数
- ・進学率(現役) : 進学者数(大学・短期大学・専門学校(※))÷高等学校卒業者数(全日制・定時制+中等教育学校後期課程)
- ・残留率 : 自県内(地元)の大学・短期大学入学者数のうち自県内(地元)の高校出身の大学・短期大学入学者数の割合(浪人含)
- ・流入 : 自県内(地元)の大学・短期大学に入学したうち、自県以外(地元以外)の高校出身者が大学・短期大学に入学したこと(浪人含)
- ・流出 : 自県内(地元)の高校出身者が大学・短期大学に入学したうち、自県以外(地元以外)の大学・短期大学に入学したこと(浪人含)

※専門学校=専修学校専門課程

東北エリア概要（全体：県別）

山形県



学校数

大学 : 8 (国立 1・公立 3・私立 4)
短期大学 : 3 (公立 1・私立 2)
専門学校 : 17 (公立 4・私立 13)

卒業生数

2015年10,632人→2024年8,236人 (2,396人減少)

進学者数

大学 : 2015年4,069人→2024年3,812人 (257人減少)
短期大学 : 2015年 656人→2024年 324人 (332人減少)
専門学校 : 2015年1,952人→2024年1,647人 (305人減少)

進学率（現役）

大学 : 2015年38.3%→2024年46.3% (8.0ポイント上昇)
短期大学 : 2015年 6.2%→2024年 3.9% (2.3ポイント低下)
専門学校 : 2015年18.4%→2024年20.0% (1.6ポイント上昇)

残留率

大学 : 2015年19.4%→2024年22.4% (3.0ポイント上昇)
短期大学 : 2015年63.9%→2024年58.1% (5.8ポイント低下)

入学者流入元 ※地元は除く

大学 : 1位宮城 (659人)、2位福島 (193人)、3位岩手 (115人)
短期大学 : 1位秋田 (31人)、2位岩手 (26人)、3位福島 (23人)

入学者流出先 ※地元は除く

大学 : 1位宮城 (780人)、2位東京 (598人)、3位新潟 (340人)
短期大学 : 1位宮城 (66人)、2位福島 (16人)、3位北海道 (10人)

学校数

大学 : 8 (国立 1・公立 2・私立 5)
短期大学 : 5 (公立 1・私立 4)
専門学校 : 35 (公立 4・私立 31)

卒業生数

2015年17,847人→2024年13,861人 (3,986人減少)

進学者数

大学 : 2015年6,796人→2024年6,355人 (441人減少)
短期大学 : 2015年 994人→2024年 636人 (358人減少)
専門学校 : 2015年3,496人→2024年2,322人 (1,174人減少)

進学率（現役）

大学 : 2015年38.1%→2024年45.8% (7.7ポイント上昇)
短期大学 : 2015年 5.6%→2024年 4.6% (1.0ポイント低下)
専門学校 : 2015年19.6%→2024年16.8% (2.8ポイント低下)

残留率

大学 : 2015年19.2%→2024年21.0% (1.8ポイント上昇)
短期大学 : 2015年66.2%→2024年73.7% (7.5ポイント上昇)

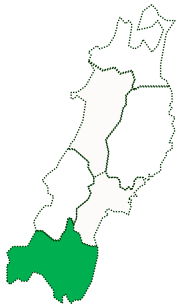
入学者流入元 ※地元は除く

大学 : 1位茨城 (232人)、2位宮城 (195人)、3位栃木 (184人)
短期大学 : 1位山形 (16人)、2位宮城 (13人)、3位岩手・秋田・栃木・新潟 (5人)

入学者流出先 ※地元は除く

大学 : 1位東京 (1,350人)、2位宮城 (1,021人)、3位神奈川 (492人)
短期大学 : 1位宮城 (57人)、2位東京 (24人)、3位山形 (23人)

福島県



- ・学校数 : 大学・短期大学は本部の所在地 (2024年度学校基本調査より)
- ・卒業生数 : 高等学校を卒業した人数 (全日制・定時制+中等教育学校後期課程)
- ・進学者数 : 高等学校卒業者のうち、大学・短期大学・専門学校(※)に進学した人数
- ・進学率(現役) : 進学者数(大学・短期大学・専門学校(※))÷高等学校卒業生数(全日制・定時制+中等教育学校後期課程)
- ・残留率 : 自県内(地元)の大学・短期大学入学者数のうち自県内(地元)の高校出身の大学・短期大学入学者数の割合(浪人含)
- ・流入 : 自県内(地元)の大学・短期大学に入学したうち、自県以外(地元以外)の高校出身者が大学・短期大学に入学したこと(浪人含)
- ・流出 : 自県内(地元)の高校出身者が大学・短期大学に入学したうち、自県以外(地元以外)の大学・短期大学に入学したこと(浪人含)

※専門学校=専修学校専門課程